


SEGUNDO CONVENIO MODIFICATORIO AL CONVENIO ESPECÍFICO EN MATERIA DE MINISTRACIÓN DE SUBSIDIOS PARA EL FORTALECIMIENTO DE ACCIONES DE SALUD PÚBLICA EN LAS ENTIDADES FEDERATIVAS, SUSCRITO EL **02 DE ENERO DE 2018**, QUE CELEBRAN, POR UNA PARTE, EL EJECUTIVO FEDERAL, A TRAVÉS DE LA SECRETARÍA DE SALUD, A LA QUE EN ADELANTE SE LE DENOMINARÁ "**LA SECRETARÍA**", POR CONDUCTO DEL DR. PABLO ANTONIO KURI MORALES, SUBSECRETARIO DE PREVENCIÓN Y PROMOCIÓN DE LA SALUD, ASISTIDO POR EL DR. EDUARDO JARAMILLO NAVARRETE, DIRECTOR GENERAL DE PROMOCIÓN DE LA SALUD; EL DR. CUITLÁHUAC RUIZ MATUS, DIRECTOR GENERAL DE EPIDEMIOLOGÍA; LA T.R. MARÍA VIRGINIA GONZÁLEZ TORRES, SECRETARIO TÉCNICO DEL CONSEJO NACIONAL DE SALUD MENTAL; EL DR. ARTURO GARCÍA CRUZ, SECRETARIO TÉCNICO DEL CONSEJO NACIONAL PARA LA PREVENCIÓN DE ACCIDENTES; EL DR. EDUARDO PESQUEIRA VILLEGAS, DIRECTOR GENERAL DEL CENTRO NACIONAL DE EQUIDAD DE GÉNERO Y SALUD REPRODUCTIVA; EL DR. JESÚS FELIPE GONZÁLEZ ROLDÁN, DIRECTOR GENERAL DEL CENTRO NACIONAL DE PROGRAMAS PREVENTIVOS Y CONTROL DE ENFERMEDADES; LA DRA. PATRICIA ESTELA URIBE ZÚÑIGA, DIRECTOR GENERAL DEL CENTRO NACIONAL PARA LA PREVENCIÓN Y EL CONTROL DEL VIH/SIDA; Y EL DR. JUAN LUIS GERARDO DURÁN ARENAS, DIRECTOR GENERAL DEL CENTRO NACIONAL PARA LA SALUD DE LA INFANCIA Y LA ADOLESCENCIA; Y POR LA OTRA PARTE, EL ESTADO LIBRE Y SOBERANO DE SONORA, A QUIEN EN LO SUCESIVO SE LE DENOMINARÁ "**LA ENTIDAD**", REPRESENTADO POR EL C.P. ADOLFO ENRIQUE CLAUSEN IBERRI, SECRETARIO DE SALUD PÚBLICA Y PRESIDENTE EJECUTIVO DE LOS SERVICIOS DE SALUD DE SONORA Y EL C.P. RAÚL NAVARRO GALLEGOS, SECRETARIO DE HACIENDA, A LAS QUE AL ACTUAR DE MANERA CONJUNTA SE LES DENOMINARÁ "**LAS PARTES**", CONFORME A LOS ANTECEDENTES, DECLARACIONES Y CLÁUSULAS SIGUIENTES:

ANTECEDENTES

- I. Con fecha **02 de enero de 2018**, "**LA SECRETARÍA**" y "**LA ENTIDAD**", celebraron el **CONVENIO ESPECIFICO EN MATERIA DE MINISTRACIÓN DE SUBSIDIOS PARA EL FORTALECIMIENTO DE ACCIONES DE SALUD PÚBLICA EN LAS ENTIDADES FEDERATIVAS**, con el objeto de ministrar recursos presupuestarios federales, en carácter de subsidios, así como insumos federales a "**LA ENTIDAD**", para coordinar su participación con "**LA SECRETARÍA**", en términos de lo previsto en los artículos 9 y 13, apartado B de la Ley General de Salud, en la ejecución de los 36 Programas de Acción Específicos a cargo de la Subsecretaría de Prevención y Promoción de la Salud, en lo sucesivo "**LOS PROGRAMAS**", que comprende la realización de intervenciones y el cumplimiento de metas de cada uno de ellos, a fin de permitir a "**LA ENTIDAD**", su adecuada instrumentación así como fortalecer la integralidad de las acciones de prevención y promoción de la salud, documento que en adelante se denominará "**CONVENIO PRINCIPAL**".
- II. Con fecha **02 de abril de 2018**, "**LA SECRETARÍA**" y "**LA ENTIDAD**", celebraron el Convenio Modificatorio al Convenio Especifico en Materia de Ministración de Subsidios para el Fortalecimiento de Acciones de Salud Pública en las Entidades Federativas, con el objeto de **modificar** las cláusulas Primera, en lo que respecta a la Tabla de su párrafo tercero; Segunda, párrafos primero, segundo y sexto; los Anexos 2, 3, 4, 5 y el Apéndice del "**CONVENIO PRINCIPAL**".
- III. Que en la Cláusula **DÉCIMA TERCERA**, denominada **MODIFICACIONES AL CONVENIO**, del "**CONVENIO PRINCIPAL**", las partes acordaron lo que a la letra dice: "*... que el presente Convenio Especifico podrá modificarse de común acuerdo y por escrito, sin alterar su estructura y en estricto apego a las disposiciones jurídicas aplicables. Las modificaciones al Convenio Especifico obligarán a sus signatarios a partir de la fecha de su firma y deberán publicarse en el Diario Oficial de la Federación y en el órgano de difusión oficial de "LA ENTIDAD"*

"**LAS PARTES**" han determinado, derivado del comportamiento del gasto observado por las unidades administrativas y órganos desconcentrados a cargo de "**LOS PROGRAMAS**", modificar el "**CONVENIO**"



PRINCIPAL", con la finalidad de ajustar los montos de los recursos presupuestarios federales y/o insumos federales ministrados a **"LA ENTIDAD"** en términos de lo estipulado en el presente instrumento.

DECLARACIONES

I. "LA SECRETARÍA" declara que:

I.1. Se reproducen y ratifican las declaraciones insertas en el **"CONVENIO PRINCIPAL"**.

II. "LA ENTIDAD" declara que:

II.1. Se reproducen y ratifican las declaraciones insertas en el **"CONVENIO PRINCIPAL"**.

III. "LAS PARTES" declaran que:

III.1. Se reconocen mutuamente el carácter y las facultades con las que comparecen a la celebración del presente instrumento.

III.2. Están de acuerdo en celebrar el presente **Convenio Modificatorio**, de conformidad con los términos y condiciones que se estipulan en el mismo, al tenor de las siguientes:

CLÁUSULAS

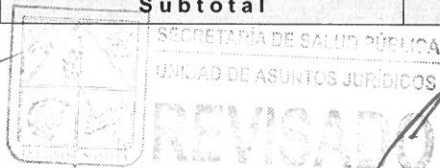
PRIMERA.- OBJETO.- El presente instrumento, tiene por objeto **modificar** las cláusulas **Primera**, en lo que respecta a la Tabla de su párrafo tercero; **Segunda**, párrafos primero, segundo y sexto; los Anexos 2, 3, 4, 5 y el Apéndice del **"CONVENIO PRINCIPAL"**, para quedar como sigue:

PRIMERA. OBJETO.- ...

...

...

NO.	UNIDAD RESPONSABLE / PROGRAMA DE ACCIÓN	CLAVE DEL PROGRAMA PRESUPUESTARIO	MONTO MÁXIMO A CARGO DE "LA SECRETARÍA" (Pesos)		
			RECURSOS PRESUPUESTARIOS FEDERALES	INSUMOS FEDERALES	TOTAL
310 DIRECCIÓN GENERAL DE PROMOCIÓN DE LA SALUD					
1	Promoción de la Salud y Determinantes Sociales		0.00	0.00	0.00
2	Entornos y Comunidades Saludables	P018	366,400.00	0.00	366,400.00
3	Alimentación y Actividad Física	U008	4,499,600.00	0.00	4,499,600.00
Subtotal			4,866,000.00	0.00	4,866,000.00
313 SECRETARIADO TÉCNICO DEL CONSEJO NACIONAL DE SALUD MENTAL					
1	Salud Mental	P018	400,000.00	0.00	400,000.00
Subtotal			400,000.00	0.00	400,000.00
315 SECRETARIADO TÉCNICO DEL CONSEJO NACIONAL PARA LA PREVENCIÓN DE ACCIDENTES					
1	Seguridad Vial	P018	580,000.00	0.00	580,000.00
2	Prevención de Accidentes en Grupos Vulnerables	P018	400,000.00	0.00	400,000.00
Subtotal			980,000.00	0.00	980,000.00
316 DIRECCIÓN GENERAL DE EPIDEMIOLOGÍA					
1	Sistema Nacional de Vigilancia Epidemiológica	U009	1,521,189.00	0.00	1,521,189.00
2	SINAVE (Componente de Vigilancia por Laboratorio)	P018, U009	1,727,168.00	73,402.00	1,800,570.00
Subtotal			3,248,357.00	73,402.00	3,321,759.00



uc

K00 CENTRO NACIONAL PARA LA PREVENCIÓN Y EL CONTROL DEL VIH/SIDA					
1	Respuesta al VIH/SIDA e ITS	P016	825,000.00	1,018,638.00	1,843,638.00
Subtotal			825,000.00	1,018,638.00	1,843,638.00
L00 CENTRO NACIONAL DE EQUIDAD DE GÉNERO Y SALUD REPRODUCTIVA					
1	Prevención y Control del Cáncer de la Mujer	P020	6,949,284.67	10,228,302.40	17,177,587.07
2	Salud Materna y Perinatal	P020	9,175,813.61	1,646,696.00	10,822,509.61
3	Salud Sexual y Reproductiva para Adolescentes	P020	2,159,055.00	380,310.60	2,539,365.60
4	Planificación Familiar y Anticoncepción	P020	1,250,639.11	0.00	1,250,639.11
5	Prevención y Atención de la Violencia Familiar y de Género	P020	9,108,527.00	440,608.50	9,549,135.50
6	Igualdad de Género en Salud	P020	149,899.00	0.00	149,899.00
Subtotal			28,793,218.39	12,695,917.50	41,489,135.89
O00 CENTRO NACIONAL DE PROGRAMAS PREVENTIVOS Y CONTROL DE ENFERMEDADES					
1	Prevención y Control de la Rabia Humana	P018, U009	227,376.00	57,853.98	285,229.98
2	Prevención y Control de la Brucelosis		0.00	0.00	0.00
3	Prevención y Control de la Rickettsiosis	P018	0.00	2,616,130.00	2,616,130.00
4	Prevención y Control de Dengue y Otros Vectores	U009	4,827,640.00	2,483,899.00	7,311,539.00
5	Prevención y Control del Paludismo	U009	558,232.00	0.00	558,232.00
6	Eliminación de la Oncocercosis		0.00	0.00	0.00
7	Prevención y Control de la Enfermedad de Chagas		0.00	0.00	0.00
8	Prevención y Control de las Leishmaniasis		0.00	0.00	0.00
9	Prevención y Control de la Intoxicación por Picadura de Alacrán	U009	122,520.00	0.00	122,520.00
10	Prevención y Control de la Diabetes	U008	1,242,673.31	0.00	1,242,673.31
11	Prevención y Control de la Obesidad y Riesgo Cardiovascular	U008	3,853,198.00	14,415.20	3,867,613.20
12	Atención del Envejecimiento	U008	357,725.26	0.00	357,725.26
13	Prevención, Detección y Control de los Problemas de Salud Bucal	U009	92,371.50	25,650.00	118,021.50
14	Prevención y Control de la Tuberculosis	P018	0.00	887,553.29	887,553.29
15	Eliminación de la Lepra		0.00	0.00	0.00
16	Atención de Urgencias Epidemiológicas y Desastres	U009	625,980.00	0.00	625,980.00
17	Prevención de Enfermedades Diarréicas Agudas y Cólera	U009	170,532.00	0.00	170,532.00
18	Prevención y Control de las Enfermedades Respiratorias e Influenza	U009	349,482.00	0.00	349,482.00
Subtotal			12,427,730.07	6,085,501.47	18,513,231.54
R00 CENTRO NACIONAL PARA LA SALUD DE LA INFANCIA Y LA ADOLESCENCIA					
1	Vacunación Universal	E036	2,900,280.00	50,308,225.00	53,208,505.00
2	Salud para la Infancia y la Adolescencia	P018	940,482.00	0.00	940,482.00
3	Cáncer en la Infancia y la Adolescencia	P018	736,254.00	0.00	736,254.00
Subtotal			4,577,016.00	50,308,225.00	54,885,241.00
Total de recursos federales a administrar a "LA ENTIDAD"			56,117,321.46	70,181,683.97	126,299,005.43



SECRETARÍA DE SALUD PÚBLICA
UNIDAD DE ASUNTOS JURÍDICOS

REVISADO

Ye

R 3

...

SEGUNDA. MINISTRACIÓN.- Para el cumplimiento del objeto del presente instrumento, **“LA SECRETARÍA”**, con cargo a su presupuesto, ministrará a **“LA ENTIDAD”**, recursos federales con el carácter de subsidios, hasta por la cantidad de \$126,299,005.43 (CIENTO VEINTISEIS MILLONES DOSCIENTOS NOVENTA Y NUEVE MIL CINCO PESOS 43/100 M.N), para la realización de las intervenciones y el cumplimiento de las metas que contemplan **“LOS PROGRAMAS”**.

Los recursos presupuestarios federales por un monto de \$56,117,321.46 (CINCUENTA Y SEIS MILLONES CIENTO DIECISIETE MIL TRESCIENTOS VEINTIUNO PESOS 46/100 M.N), se radicarán a la **Secretaría de Hacienda** de **“LA ENTIDAD”**, en la cuenta bancaria productiva específica que ésta establezca para tal efecto, en forma previa a la entrega de los recursos, en la institución de crédito bancaria que la misma determine, informando de ello a **“LA SECRETARÍA”**. Los recursos presupuestarios a que se hace alusión, se ministrarán conforme al calendario establecido en el **Anexo 3** del presente instrumento.

...

...

...

Los insumos federales que suministre **“LA SECRETARÍA”** a **“LA ENTIDAD”**, por un monto total de \$70,181,683.97 (SETENTA MILLONES CIENTO OCHENTA Y UN MIL SEISCIENTOS OCHENTA Y TRES PESOS 97/100 M.N), serán entregados directamente a la **Secretaría de Salud Pública y Servicios de Salud de Sonora**.

...

...

Continúa en la página siguiente



ANEXO 2

CONVENIO ESPECÍFICO EN MATERIA DE MINISTRACIÓN DE SUBSIDIOS PARA EL FORTALECIMIENTO DE ACCIONES DE SALUD PÚBLICA EN LAS ENTIDADES FEDERATIVAS QUE CELEBRAN, EL EJECUTIVO FEDERAL, POR CONDUCTO DE "LA SECRETARÍA", Y "LA ENTIDAD".

Identificación de fuentes de financiamiento de "LOS PROGRAMAS" en materia de Salud Pública

NO.	PROGRAMA DE ACCIÓN ESPECÍFICO	310 DIRECCIÓN GENERAL DE PROMOCIÓN DE LA SALUD ORIGEN DE LOS RECURSOS PRESUPUESTARIOS (PESOS)										TOTAL	
		SPPS/ INTERVENCIONES/RAMO 12		COMISIÓN NACIONAL DE PROTECCIÓN SOCIAL EN SALUD						SUBTOTAL			
		CASSCO	CAUSES	ANEXO IV- PRORESPO	ANEXO IV APOYO FEDERAL INSUMOS	ANEXO IV CONSEG	SUBTOTAL	FPGC APOYO FEDERAL INSUMOS	FPGC APOYO FEDERAL PRUEBAS DE DIAGNÓSTICO	SUBTOTAL			
1	Promoción de la Salud y Determinantes Sociales	0.00	0.00	1,418,420.94	0.00	0.00	1,418,420.94	0.00	0.00	0.00	1,418,420.94	0.00	1,418,420.94
2	Entornos y Comunidades Saludables	366,400.00	0.00	0.00	0.00	0.00	0.00	0.00	0.00	0.00	0.00	0.00	366,400.00
3	Alimentación y Actividad Física	4,499,600.00	0.00	0.00	0.00	0.00	0.00	0.00	0.00	0.00	0.00	0.00	4,499,600.00
TOTALES		4,866,000.00	0.00	1,418,420.94	0.00	0.00	1,418,420.94	0.00	0.00	0.00	1,418,420.94	0.00	6,284,420.94

313 SECRETARIADO TÉCNICO DEL CONSEJO NACIONAL DE SALUD MENTAL

NO.	PROGRAMA DE ACCIÓN ESPECÍFICO	313 SECRETARIADO TÉCNICO DEL CONSEJO NACIONAL DE SALUD MENTAL ORIGEN DE LOS RECURSOS PRESUPUESTARIOS (PESOS)										TOTAL	
		SPPS/ INTERVENCIONES/RAMO 12		COMISIÓN NACIONAL DE PROTECCIÓN SOCIAL EN SALUD						SUBTOTAL			
		CASSCO	CAUSES	ANEXO IV- PRORESPO	ANEXO IV APOYO FEDERAL INSUMOS	ANEXO IV CONSEG	SUBTOTAL	FPGC APOYO FEDERAL INSUMOS	FPGC APOYO FEDERAL PRUEBAS DE DIAGNÓSTICO	SUBTOTAL			
1	Salud Mental	0.00	400,000.00	6,890,522.00	0.00	0.00	6,890,522.00	0.00	0.00	0.00	6,890,522.00	0.00	7,290,522.00
TOTALES		0.00	400,000.00	6,890,522.00	0.00	0.00	6,890,522.00	0.00	0.00	0.00	6,890,522.00	0.00	7,290,522.00

315 SECRETARIADO TÉCNICO DEL CONSEJO NACIONAL PARA LA PREVENCIÓN DE ACCIDENTES

NO.	PROGRAMA DE ACCIÓN ESPECÍFICO	315 SECRETARIADO TÉCNICO DEL CONSEJO NACIONAL PARA LA PREVENCIÓN DE ACCIDENTES ORIGEN DE LOS RECURSOS PRESUPUESTARIOS (PESOS)										TOTAL	
		SPPS/ INTERVENCIONES/RAMO 12		COMISIÓN NACIONAL DE PROTECCIÓN SOCIAL EN SALUD						SUBTOTAL			
		CASSCO	CAUSES	ANEXO IV- PRORESPO	ANEXO IV APOYO FEDERAL INSUMOS	ANEXO IV CONSEG	SUBTOTAL	FPGC APOYO FEDERAL INSUMOS	FPGC APOYO FEDERAL PRUEBAS DE DIAGNÓSTICO	SUBTOTAL			
1	Seguridad Vial	580,000.00	0.00	0.00	0.00	0.00	0.00	0.00	0.00	0.00	0.00	0.00	580,000.00



2	Prevención de Accidentes en Grupos Vulnerables	400,000.00	0.00	400,000.00	0.00	0.00	0.00	0.00	0.00	0.00	0.00	0.00	400,000.00
TOTALES		980,000.00	0.00	980,000.00	0.00	0.00	0.00	0.00	0.00	0.00	0.00	0.00	980,000.00

316 DIRECCIÓN GENERAL DE EPIDEMIOLOGÍA

ORIGEN DE LOS RECURSOS PRESUPUESTARIOS
(PESOS)

NO.	PROGRAMA DE ACCIÓN ESPECÍFICO	SPPS/INTERVENCIONES/RAMO 12		COMISIÓN NACIONAL DE PROTECCIÓN SOCIAL EN SALUD								TOTAL	
		CASSCO	CAUSES	ANEXO IV-PRORESPO	ANEXO IV APOYO FEDERAL INSUMOS	ANEXO IV CONSEG	SUBTOTAL	FPGC APOYO FEDERAL INSUMOS	FPGC APOYO FEDERAL PRUEBAS DE DIAGNÓSTICO	SUBTOTAL			
1	Sistema Nacional de Vigilancia Epidemiológica	1,521,189.00	0.00	0.00	0.00	0.00	0.00	0.00	0.00	0.00	0.00	0.00	1,521,189.00
2	SINAVE (Componente de Vigilancia por Laboratorio)	1,727,168.00	0.00	0.00	0.00	0.00	0.00	0.00	0.00	0.00	0.00	0.00	1,727,168.00
TOTALES		3,248,357.00	0.00	0.00	0.00	0.00	0.00	0.00	0.00	0.00	0.00	0.00	3,248,357.00

K00 CENTRO NACIONAL PARA LA PREVENCIÓN Y EL CONTROL DEL VIH/SIDA

ORIGEN DE LOS RECURSOS PRESUPUESTARIOS
(PESOS)

NO.	PROGRAMA DE ACCIÓN ESPECÍFICO	SPPS/INTERVENCIONES/RAMO 12		COMISIÓN NACIONAL DE PROTECCIÓN SOCIAL EN SALUD								TOTAL
		CASSCO	CAUSES	ANEXO IV-PRORESPO	ANEXO IV APOYO FEDERAL INSUMOS	ANEXO IV CONSEG	SUBTOTAL	FPGC APOYO FEDERAL INSUMOS	FPGC APOYO FEDERAL PRUEBAS DE DIAGNÓSTICO	SUBTOTAL		
1	Respuesta al VIH/SIDA e ITS	825,000.00	0.00	1,705,963.68	0.00	0.00	1,705,963.68	33,802,428.03	4,706,502.00	38,508,930.03	41,039,893.71	
TOTALES		825,000.00	0.00	1,705,963.68	0.00	0.00	1,705,963.68	33,802,428.03	4,706,502.00	38,508,930.03	41,039,893.71	

L00 CENTRO NACIONAL DE EQUITAD DE GÉNERO Y SALUD REPRODUCTIVA

ORIGEN DE LOS RECURSOS PRESUPUESTARIOS
(PESOS)

NO.	PROGRAMA DE ACCIÓN ESPECÍFICO	SPPS/INTERVENCIONES/RAMO 12		COMISIÓN NACIONAL DE PROTECCIÓN SOCIAL EN SALUD								TOTAL
		CASSCO	CAUSES	ANEXO IV-PRORESPO	ANEXO IV APOYO FEDERAL INSUMOS	ANEXO IV CONSEG	SUBTOTAL	FPGC APOYO FEDERAL INSUMOS	FPGC APOYO FEDERAL PRUEBAS DE DIAGNÓSTICO	SUBTOTAL		
1	Prevención y Control del Cáncer de la Mujer	0.00	6,949,284.67	766,328.75	0.00	0.00	766,328.75	0.00	0.00	766,328.75	0.00	7,715,613.42
2	Salud Materna y Perinatal	0.00	9,175,813.61	1,431,857.24	0.00	0.00	1,431,857.24	0.00	0.00	1,431,857.24	0.00	10,607,670.85
3	Salud Sexual y Reproductiva para Adolescentes	854,945.00	1,304,110.00	180,644.20	0.00	0.00	180,644.20	0.00	0.00	180,644.20	0.00	2,339,699.20
4	Planificación Familiar y Anticoncepción	0.00	1,250,639.11	5,969,423.32	0.00	0.00	5,969,423.32	0.00	0.00	5,969,423.32	0.00	7,220,062.43
5	Prevención y Atención de la	0.00	9,108,527.00	9,108,527.00	0.00	0.00	9,108,527.00	0.00	0.00	9,108,527.00	0.00	9,108,527.00



NOTA: Para el programa de Salud Materna y Perinatal a cargo del Centro Nacional de Equidad de Género y Salud Reproductiva, tendrá como fuente de financiamiento adicional recursos del Seguro Médico Siglo XXI, SMS XXI, los cuales serán ministrados a través del Ramo 12.

ORIGEN DE LOS RECURSOS PRESUPUESTARIOS (PESOS) RAMO 12				
NO.	UNIDAD RESPONSABLE / PROGRAMA DE ACCIÓN	COMISIÓN NACIONAL DE PROTECCIÓN SOCIAL EN SALUD		
		SMS XXI RECURSOS PRESUPUESTARIO S	SMS XXI INSUMOS	SMS XXI RECURSOS PRESUPUESTA RIOS TOTAL
L00 CENTRO NACIONAL DE EQUIDAD DE GÉNERO Y SALUD REPRODUCTIVA				
2	Salud Materna y Perinatal	0.00	0.00	0.00

NOTA: La descripción detallada de los insumos/servicios a adquirir o contratar con los recursos que se indican en el presente anexo, se encuentran identificados en el **Módulo de Reportes-Presupuestación-Ramo 12**, (Formato Reporte de ramo 12 por entidad federativa, programa, fuente de financiamiento e insumo, bien o servicio) del **Sistema de Información para la Administración del Fondo para el Fortalecimiento de Acciones de Salud Pública en las Entidades Federativas, SIAFFASPE.**-----



ANEXO 3

CONVENIO ESPECÍFICO EN MATERIA DE MINISTRACIÓN DE SUBSIDIOS PARA EL FORTALECIMIENTO DE ACCIONES DE SALUD PÚBLICA EN LAS ENTIDADES FEDERATIVAS QUE CELEBRAN, EL EJECUTIVO FEDERAL, POR CONDUCTO DE “LA SECRETARÍA”, Y “LA ENTIDAD”.

Calendario de Ministraciones

(Pesos)

310 DIRECCIÓN GENERAL DE PROMOCIÓN DE LA SALUD

NO.	PROGRAMA DE ACCIÓN ESPECÍFICO	
1	Promoción de la Salud y Determinantes Sociales	
	Febrero	0.00
	Subtotal de ministraciones	0.00
2	Entornos y Comunidades Saludables	
	Febrero	366,400.00
	Subtotal de ministraciones	366,400.00
	P018 / CS010	366,400.00
	Subtotal de programas institucionales	366,400.00
3	Alimentación y Actividad Física	
	Febrero	3,000,000.00
	Junio	1,499,600.00
	Subtotal de ministraciones	4,499,600.00
	U008 / OB010	3,000,000.00
	U008 / IA020	1,499,600.00
	Subtotal de programas institucionales	4,499,600.00
Total		4,866,000.00

313 SECRETARIADO TÉCNICO DEL CONSEJO NACIONAL DE SALUD MENTAL

NO.	PROGRAMA DE ACCIÓN ESPECÍFICO	
1	Salud Mental	
	Febrero	400,000.00
	Subtotal de ministraciones	400,000.00
	P018 / SSM20	400,000.00
	Subtotal de programas institucionales	400,000.00
Total		400,000.00

315 SECRETARIADO TÉCNICO DEL CONSEJO NACIONAL PARA LA PREVENCIÓN DE ACCIDENTES

NO.	PROGRAMA DE ACCIÓN ESPECÍFICO	
1	Seguridad Vial	
	Febrero	580,000.00
	Subtotal de ministraciones	580,000.00
	P018 / AC020	580,000.00
	Subtotal de programas institucionales	580,000.00
2	Prevención de Accidentes en Grupos Vulnerables	
	Febrero	400,000.00
	Subtotal de ministraciones	400,000.00
	P018 / AC040	400,000.00
	Subtotal de programas institucionales	400,000.00



Total	980,000.00
-------	------------

**316 DIRECCIÓN GENERAL DE EPIDEMIOLOGÍA
PROGRAMA DE ACCIÓN ESPECÍFICO**


NO.	PROGRAMA DE ACCIÓN ESPECÍFICO	
1	Sistema Nacional de Vigilancia Epidemiológica	
	Febrero	1,521,189.00
	Subtotal de ministraciones	1,521,189.00
	U009 / EE200	1,521,189.00
	Subtotal de programas institucionales	1,521,189.00
2	SINAVE (Componente de Vigilancia por Laboratorio)	
	Febrero	1,727,168.00
	Subtotal de ministraciones	1,727,168.00
	U009 / EE210	1,727,168.00
	Subtotal de programas institucionales	1,727,168.00
Total		3,248,357.00

**K00 CENTRO NACIONAL PARA LA PREVENCIÓN Y EL CONTROL DEL VIH/SIDA
PROGRAMA DE ACCIÓN ESPECÍFICO**

NO.	PROGRAMA DE ACCIÓN ESPECÍFICO	
1	Respuesta al VIH/SIDA e ITS	
	Febrero	825,000.00
	Subtotal de ministraciones	825,000.00
	P016 / VH020	825,000.00
	Subtotal de programas institucionales	825,000.00
Total		825,000.00

**L00 CENTRO NACIONAL DE EQUIDAD DE GÉNERO Y SALUD REPRODUCTIVA
PROGRAMA DE ACCIÓN ESPECÍFICO**

NO.	PROGRAMA DE ACCIÓN ESPECÍFICO	
1	Prevención y Control del Cáncer de la Mujer	
	Febrero	6,788,091.41
	Mayo	161,193.26
	Subtotal de ministraciones	6,949,284.67
	P020 / CC010	6,949,284.67
	Subtotal de programas institucionales	6,949,284.67
2	Salud Materna y Perinatal	
	Febrero	7,048,399.59
	Mayo	2,127,414.02
	Subtotal de ministraciones	9,175,813.61
	P020 / AP010	9,175,813.61
	Subtotal de programas institucionales	9,175,813.61
3	Salud Sexual y Reproductiva para Adolescentes	
	Febrero	1,949,229.58
	Mayo	209,825.42
	Subtotal de ministraciones	2,159,055.00
	P020 / SR010	2,159,055.00
	Subtotal de programas institucionales	2,159,055.00
4	Planificación Familiar y Anticoncepción	
	Febrero	1,183,927.00
	Mayo	66,712.11
	Subtotal de ministraciones	1,250,639.11
	P020 / SR020	1,250,639.11
	Subtotal de programas institucionales	1,250,639.11



SECRETARÍA DE SALUD PÚBLICA
UNIDAD DE ASUNTOS JURÍDICOS

REVISADO

5	Prevención y Atención de la Violencia Familiar y de Género	
	Febrero	8,965,786.00
	Mayo	142,741.00
	Subtotal de ministraciones	9,108,527.00
	P020 / MJ030	9,108,527.00
	Subtotal de programas institucionales	9,108,527.00
6	Igualdad de Género en Salud	
	Febrero	149,899.00
	Subtotal de ministraciones	149,899.00
	P020 / MJ040	149,899.00
	Subtotal de programas institucionales	149,899.00
Total		28,793,218.39

000 CENTRO NACIONAL DE PROGRAMAS PREVENTIVOS Y CONTROL DE ENFERMEDADES

NO.	PROGRAMA DE ACCIÓN ESPECÍFICO	
1	Prevención y Control de la Rabia Humana	
	Febrero	227,376.00
	Subtotal de ministraciones	227,376.00
	U009 / EE070	227,376.00
	Subtotal de programas institucionales	227,376.00
2	Prevención y Control de la Brucelosis	
	Febrero	0.00
	Subtotal de ministraciones	0.00
3	Prevención y Control de la Rickettsiosis	
	Febrero	0.00
	Subtotal de ministraciones	0.00
4	Prevención y Control de Dengue y Otros Vectores	
	Febrero	3,021,640.00
	Abril	1,806,000.00
	Subtotal de ministraciones	4,827,640.00
	U009 / EE020	4,827,640.00
	Subtotal de programas institucionales	4,827,640.00
5	Prevención y Control del Paludismo	
	Febrero	417,080.00
	Abril	141,152.00
	Subtotal de ministraciones	558,232.00
	U009 / EE020	558,232.00
	Subtotal de programas institucionales	558,232.00
6	Eliminación de la Oncocercosis	
	Febrero	0.00
	Subtotal de ministraciones	0.00
7	Prevención y Control de la Enfermedad de Chagas	
	Febrero	0.00
	Subtotal de ministraciones	0.00
8	Prevención y Control de las Leishmaniasis	
	Febrero	0.00
	Subtotal de ministraciones	0.00
9	Prevención y Control de la Intoxicación por Picadura de Alacrán	



	Febrero	122,520.00
	Subtotal de ministraciones	122,520.00
	U009 / EE020	122,520.00
	Subtotal de programas institucionales	122,520.00
10	Prevención y Control de la Diabetes	
	Febrero	1,242,673.31
	Subtotal de ministraciones	1,242,673.31
	U008 / OB010	1,242,673.31
	Subtotal de programas institucionales	1,242,673.31
11	Prevención y Control de la Obesidad y Riesgo Cardiovascular	
	Febrero	3,613,198.00
	Junio	240,000.00
	Subtotal de ministraciones	3,853,198.00
	U008 / OB010	3,853,198.00
	Subtotal de programas institucionales	3,853,198.00
12	Atención del Envejecimiento	
	Febrero	357,725.26
	Subtotal de ministraciones	357,725.26
	U008 / OB010	357,725.26
	Subtotal de programas institucionales	357,725.26
13	Prevención, Detección y Control de los Problemas de Salud Bucal	
	Febrero	92,371.50
	Subtotal de ministraciones	92,371.50
	U009 / EE060	92,371.50
	Subtotal de programas institucionales	92,371.50
14	Prevención y Control de la Tuberculosis	
	Febrero	0.00
	Subtotal de ministraciones	0.00
15	Eliminación de la Lepra	
	Febrero	0.00
	Subtotal de ministraciones	0.00
16	Atención de Urgencias Epidemiológicas y Desastres	
	Febrero	625,980.00
	Subtotal de ministraciones	625,980.00
	U009 / EE010	625,980.00
	Subtotal de programas institucionales	625,980.00
17	Prevención de Enfermedades Diarréicas Agudas y Cólera	
	Febrero	170,532.00
	Subtotal de ministraciones	170,532.00
	U009 / EE010	170,532.00
	Subtotal de programas institucionales	170,532.00
18	Prevención y Control de las Enfermedades Respiratorias e Influenza	
	Febrero	349,482.00
	Subtotal de ministraciones	349,482.00
	U009 / EE050	349,482.00
	Subtotal de programas institucionales	349,482.00
Total		12,427,730.07



SECRETARÍA DE SALUD PÚBLICA
UNIDAD DE ASUNTOS JURÍDICOS


REVISADO

Handwritten signatures and initials:
ee
j
dx
R y

R00 CENTRO NACIONAL PARA LA SALUD DE LA INFANCIA Y LA ADOLESCENCIA

NO.	PROGRAMA DE ACCIÓN ESPECÍFICO	
1	Vacunación Universal	
	Febrero	2,900,280.00
	Subtotal de ministraciones	2,900,280.00
	E036 / VA010	2,900,280.00
	Subtotal de programas institucionales	2,900,280.00
2	Salud para la Infancia y la Adolescencia	
	Febrero	940,482.00
	Subtotal de ministraciones	940,482.00
	P018 / IA010	339,482.00
	P018 / IA030	601,000.00
	Subtotal de programas institucionales	940,482.00
3	Cáncer en la Infancia y la Adolescencia	
	Febrero	736,254.00
	Subtotal de ministraciones	736,254.00
	P018 / CC030	589,302.00
	P018 / PP060	146,952.00
	Subtotal de programas institucionales	736,254.00
Total		4,577,016.00
Gran total		56,117,321.46

NOTA: La descripción detallada de los insumos/servicios a adquirir o contratar con los recursos que se indican en el presente anexo, se encuentran identificados en el **Módulo de Reportes-Presupuestación-Ramo 12**, (Formato Reporte de ramo 12 por entidad federativa, programa, fuente de financiamiento e insumo, bien o servicio) del **Sistema de Información para la Administración del Fondo para el Fortalecimiento de Acciones de Salud Pública en las Entidades Federativas, SIAFFASPE**.



SECRETARÍA DE SALUD PÚBLICA
UNIDAD DE ASUNTOS JURÍDICOS

REVISADO

ANEXO 4

CONVENIO ESPECÍFICO EN MATERIA DE MINISTRACIÓN DE SUBSIDIOS PARA EL FORTALECIMIENTO DE ACCIONES DE SALUD PÚBLICA EN LAS ENTIDADES FEDERATIVAS QUE CELEBRAN, EL EJECUTIVO FEDERAL, POR CONDUCTO DE "LA SECRETARÍA", Y "LA ENTIDAD".

Programas-Indicadores-Metas de "LOS PROGRAMAS" en materia de Salud Pública

310 DIRECCIÓN GENERAL DE PROMOCIÓN DE LA SALUD

No.	PROGRAMA	ÍNDICE	TIPO DE INDICADOR	NUMERADOR	DENOMINADOR	META FEDERAL	INDICADOR	META ESTATAL
1	Promoción de la Salud y Determinantes Sociales	1.3.1	Proceso	Número de eventos de promoción de la salud realizados	No aplica	160	Desarrollo de actividades de promoción de la salud con la participación conjunta de los Servicios Estatales de Salud y la población a la que van dirigidas las actividades	5
1	Promoción de la Salud y Determinantes Sociales	1.3.2	Proceso	Número de Ferias de la salud interculturales (indígenas y migrantes) realizadas	No aplica	120	Ferias de promoción de la salud realizadas que cumplen los criterios de interculturalidad (indígenas y migrantes)	4
1	Promoción de la Salud y Determinantes Sociales	1.3.3	Resultado	Número de albergues validados como promotores de la salud	No aplica	20	Cumplimiento de albergues validados	3
1	Promoción de la Salud y Determinantes Sociales	1.5.1	Resultado	Número de escuelas validadas como promotoras de la salud	No aplica	4,600	Escuelas que cumplieron los criterios de validación para ser "escuelas promotoras de la salud"	108

ÍNDICE: Representado por: Número de Estrategia. Número de Línea de Acción y Número de Actividad General



1	Promoción de la Salud y Determinantes Sociales	2.1.1	Resultado	Número de cursos y eventos de capacitación y actualización realizados	No aplica	64	Capacitaciones al personal de promoción de la salud	2
1	Promoción de la Salud y Determinantes Sociales	2.2.1	Resultado	Número de talleres comunitarios para la promoción de la salud dirigidos a la población realizados	No aplica	550,000	Talleres comunitarios para desarrollar competencias y habilidades para la vida sobre promoción de la salud, dirigidos a la población	12,458
1	Promoción de la Salud y Determinantes Sociales	4.1.1	Resultado	Número de materiales de comunicación educativa realizados	Número de materiales de comunicación educativa programados	100	Porcentaje de materiales de comunicación educativa para el cuidado de la salud individual y colectiva.	100
1	Promoción de la Salud y Determinantes Sociales	5.1.3	Proceso	Número de acciones de supervisión, monitoreo o evaluación del Programa, realizadas	No aplica	500	Realizar acciones de acompañamiento, monitoreo, asesoría en servicio y evaluación del Programa Promoción de la Salud y Determinantes Sociales	35
1	Promoción de la Salud y Determinantes Sociales	5.1.5	Resultado	Número de proyectos de investigación operativa realizados	No aplica	32	Investigación operativa que permita el seguimiento, evaluación y retroalimentación de procesos del programa	1
1	Promoción de la Salud y Determinantes Sociales	6.1.2	Resultado	Número de consultas otorgadas en los Servicios Estatales de Salud en los que la población usuaria presenta la CNS	Número de consultas otorgadas a la población usuaria en los Servicios Estatales de Salud	64	Proporción de consultas otorgadas en las SESA en las que la población usuaria presenta la Cartilla Nacional de Salud (CNS) con relación al total de consultas otorgadas.	70
1	Promoción de la Salud y Determinantes Sociales	7.1.1	Proceso	Número de acuerdos de promoción de la salud generados	No aplica	32	Acuerdos de coordinación e integración generados del Grupo Estatal Intersectorial de Promoción de la Salud y Determinantes Sociales	1
2	Entornos y Comunidades Saludables	1.1.1	Proceso	Número de Agentes de Salud capacitados en temas de salud pública	Total de Agentes de Salud esperados de acuerdo al número de población de la comunidad a	100	Agentes de Salud capacitados en temas de salud pública.	100

ÍNDICE: Representado por: Número de Estrategia. Número de Línea de Acción y Número de Actividad General



					certificarse como promotora de la salud			
2	Entornos y Comunidades Saludables	1.1.2	Proceso	Número de Procuradoras (es) de Salud capacitadas en temas de salud pública	Total de Procuradoras (es) de Salud esperados de acuerdo al número de población de la comunidad a certificarse como favorable a la salud	100	Procuradoras (es) de Salud capacitadas en temas de salud pública.	100
2	Entornos y Comunidades Saludables	1.3.1	Proceso	Número de personal de salud capacitado, responsable de la coordinación y operación del Programa	Número de personal de salud responsable de la coordinación y operación del Programa, programado a recibir capacitación	100	Personal de salud capacitado, responsable de la coordinación y operación del Programa.	100
2	Entornos y Comunidades Saludables	2.3.1	Proceso	Reuniones del comité estatal de comunidades saludables realizadas	Reuniones del comité estatal de comunidades saludables programadas	100	Reuniones de planeación y ejecución de acciones del comité estatal de comunidades saludables.	100
2	Entornos y Comunidades Saludables	2.4.1	Resultado	Comunidades de 500 a 2500 habitantes certificadas como Promotoras de la Salud	Comunidades de 500 a 2500 habitantes programadas a certificarse como Promotoras de la Salud	100	Comunidades de 500 a 2500 habitantes certificadas como Promotoras de la Salud.	100
2	Entornos y Comunidades Saludables	2.5.1	Proceso	Número de entornos certificados como favorables a la salud	Número de entornos programados a certificar como favorables a la salud	100	Generar espacios favorables a la salud, que trasciendan el aspecto y características físicas, con el fin de preservar, cuidar y proteger la salud de los individuos, familias y comunidades, por medio del desarrollo de competencias para el cuidado de la salud y la mejora del ambiente y del entorno.	100
2	Entornos y Comunidades Saludables	3.1.2	Proceso	Número de municipios activos en el año	Número total de municipios que están a mitad del periodo	5	Municipios que han cumplido con los requisitos de municipio incorporado y que cumplen con el 50%	6



INDICE: Representado por: Número de Estrategia, Número de Línea de Acción y Número de Actividad General

2	Entornos y Comunidades Saludables	3.1.3	Proceso	Número de municipios con personal del ayuntamiento capacitado en el año	Número total de municipios que se encuentran a la mitad del periodo de administración municipal en el año	5	de avance de las actividades del Programa Municipal de Promoción de la Salud.	Municipios que han capacitado a su personal en temas de Promoción de la Salud y de Salud Pública.	100
2	Entornos y Comunidades Saludables	3.8.1	Proceso	Número de reuniones de la Red Estatal de Municipios por la Salud realizadas	Número de reuniones de la Red Estatal de Municipios por la Salud programadas	100	Reuniones con presidentes municipales de la Red Estatal de Municipios por la Salud, se consideran las reuniones de instalación de la Red y/o para la elaboración del programa anual de trabajo; de seguimiento y de evaluación de actividades.		100
2	Entornos y Comunidades Saludables	3.9.1	Resultado	Número de municipios certificados como promotores de la salud en el año	Número total de municipios que concluyen el periodo de administración municipal en el año	10	Municipios que cumplieron con los requisitos de municipio activo y han realizado el 80% de avance del Programa Municipal de Promoción de la Salud.		4
2	Entornos y Comunidades Saludables	4.2.1	Proceso	Número de jurisdicciones sanitarias supervisadas por el programa en el año	Número total de jurisdicciones sanitarias programadas a supervisar por el programa en el año	100	Jurisdicciones sanitarias supervisadas para evaluar la operación y avances del programa Entornos y Comunidades Saludables.		100
3	Alimentación y Actividad Física	1.1.1	Proceso	Número de eventos educativos realizados	Número de eventos educativos programados	100	Mide el porcentaje de eventos educativos realizados hacia la población para informar y promover estilos de vida saludables en el tema de alimentación correcta y consumo de agua		100
3	Alimentación y Actividad Física	2.1.1	Proceso	Número de eventos educativos realizados.	Número de eventos educativos programados	100	Mide el porcentaje de eventos educativos realizados hacia la		100

ÍNDICE: Representado por: Número de Estrategia. Número de Línea de Acción y Número de Actividad General



									población para informar y promover sobre estilos de vida saludables en el tema de actividad física	
3	Alimentación y Actividad Física	3.1.1	Proceso		Número de campañas realizadas	Número de campañas programadas		100	Mide la implementación de campañas educativas de los servicios estatales de salud para fomentar la adopción de una dieta correcta, consumo de agua simple potable, realización de actividad física y fomento de la lactancia materna.	100
3	Alimentación y Actividad Física	4.2.1	Proceso		Número de eventos educativos realizados	Número de eventos educativos programados		100	Mide el porcentaje de eventos educativos realizados hacia la población para informar y promover sobre estilos de vida saludables en el tema de lactancia materna exclusiva como factor protector y la alimentación complementaria correcta.	100
3	Alimentación y Actividad Física	5.1.1	Proceso		Número de eventos educativos realizados	Número de eventos educativos programados		100	Porcentaje de eventos educativos para la difusión de la cultura alimentaria tradicional.	100
3	Alimentación y Actividad Física	6.1.1	Proceso		Capacitaciones impartidas	Capacitaciones programadas		100	El indicador está orientado a la capacitación y actualización del personal de promoción de la salud a nivel estatal, jurisdiccional y operativo.	100
3	Alimentación y Actividad Física	7.1.1	Proceso		Número de supervisiones realizadas	Número de supervisiones programadas		100	El indicador está orientado para realizar visitas de monitoreo y supervisión, de las diferentes actividades derivadas del Programa de Alimentación y Actividad Física.	100
3	Alimentación y Actividad Física	7.2.1	Resultado		Número de personas con hábitos correctos de alimentación y actividad física	Total de población encuestada		10	Porcentaje de la población que tiene correctos hábitos alimentarios y de actividad física	10

ÍNDICE: Representado por: Número de Estrategia. Número de Línea de Acción y Número de Actividad General



313 SECRETARIADO TÉCNICO DEL CONSEJO NACIONAL DE SALUD MENTAL

No.	PROGRAMA	ÍNDICE	TIPO DE INDICADOR	NUMERADOR	DENOMINADOR	META FEDERAL	INDICADOR	META ESTATAL
1	Salud Mental	1.1.1	Proceso	Número de polígonos intervenidos por el programa de salud mental	Número total de polígonos meta	80	Tipo de intervención. Disposición de material informativo sobre actividades deportivas, culturales y recreativas al interior de la comunidad. Disposición de material informativo sobre factores de riesgo y protección dirigido a menores. Al menos un convenio suscrito con algún centro al interior de la comunidad que favorezca conductas saludables.	80
1	Salud Mental	1.1.2	Proceso	Numero de unidades de consulta externa psiquiátrica con abasto suficiente de medicamento	Numero de unidades de consulta externa psiquiátrica	80	Las unidades de consulta externa psiquiátrica deben contar con el abasto suficiente de medicamento para favorecer la prevención secundaria de los trastornos mentales y del comportamiento. Para que una unidad se considere intervenida al 100%, debe observar las tres acciones en el porcentaje indicado para constituir la meta 1. 30% 2. 40% 3. 30%. Al menos una de las acciones se contará como unidad intervenida. Tipo de intervención. 1. Disposición de material informativo sobre los trastornos mentales más	80
1	Salud Mental	1.2.1	Proceso	Número de campañas realizadas	Número de centros de salud más número de centros integrales de salud mental	100	Para que una unidad se considere intervenida al 100%, debe observar las tres acciones en el porcentaje indicado para constituir la meta 1. 30% 2. 40% 3. 30%. Al menos una de las acciones se contará como unidad intervenida. Tipo de intervención. 1. Disposición de material informativo sobre los trastornos mentales más	100

ÍNDICE: Representado por: Número de Estrategia. Número de Línea de Acción y Número de Actividad General



									prevalentes, al interior de las unidades de primer nivel. 2. Disposiciones de escalas de tamizaje de los trastornos más prevalentes de la entidad. 3. Participación activa en ferias de salud con temas de salud mental.		
1	Salud Mental	2.3.1	Proceso		Porcentaje de personal médico y/o paramédico de centros de salud capacitado en la Guía de Intervención mhGAP	Total de personal médico y paramédico de centros de salud	30	30	Este indicador medirá el número de empleados médicos y paramédicos de centro de salud capacitados para utilizar la Guía mhGAP mediante la cual, éste personal de salud no especializado contribuya a lograr la ampliación de cobertura de servicios.	30	
1	Salud Mental	4.4.3	Proceso		Numero de prendas de ropa de calle	Total de prendas de ropa existentes	75	75	Este indicador mide la implementación del Programa Invierno sin Frio al interior de los hospitales psiquiátricos.	75	
1	Salud Mental	4.5.1	Proceso		Numero de usuarios que asisten voluntariamente a los talleres de rehabilitación Psicosocial	Total de usuarios hospitalizados	50	50	Este indicador mide junto con el indicador, 4.5.2, 4.5.3 y 4.5.4 la implementación del Programa de Rehabilitación Psicosocial al interior de los hospitales psiquiátricos.	50	
1	Salud Mental	4.5.2	Proceso		Numero de usuarios que reciben apoyo económico por cada ocasión que asisten a los talleres de Rehabilitación Psicosocial	Total de usuarios que asisten al taller	100	100	Este indicador mide junto con el indicador 4.5.1, 4.5.3 y 4.5.4 la implementación del Programa de Rehabilitación Psicosocial al interior de los hospitales psiquiátricos.	100	
1	Salud Mental	4.5.3	Proceso		Numero de usuarios que asisten	Total de usuarios hospitalizados	50	50	Este indicador mide junto con el indicador 4.5.1,	50	



					voluntariamente a salidas terapéuticas						4.5.2, 4.5.4, la implementación del Programa de Rehabilitación Psicosocial al interior de los hospitales psiquiátricos.	
1	Salud Mental	4.5.4	Proceso		Banco de Reforzadores	No aplica	1		1		Este indicador mide junto con el indicador 4.5.1, 4.5.2, 4.5.3, la implementación del Programa de Rehabilitación Psicosocial al interior de los hospitales psiquiátricos.	1
1	Salud Mental	5.1.3	Proceso		Numero de personal que aplica los programas de Rehabilitación Psicosocial capacitado	Total de Personal que aplica los programas de Rehabilitación Psicosocial	100		100		Este indicador medirá la cantidad de personal capacitado para aplicar los programas de rehabilitación psicosocial al interior del hospital psiquiátrico.	100
1	Salud Mental	5.1.5	Proceso		Número de cursos realizados sobre derechos humanos y prevención de la tortura	Total de hospitales psiquiátricos	33		1		Este indicador medirá la cantidad de hospitales psiquiátricos capacitados en el tema de derechos humanos y prevención de la tortura.	1

315 SECRETARIADO TÉCNICO DEL CONSEJO NACIONAL PARA LA PREVENCIÓN DE ACCIDENTES

No.	PROGRAMA	ÍNDICE	TIPO DE INDICADOR	NUMERADOR	DENOMINADOR	META FEDERAL	INDICADOR	META ESTATAL
1	Seguridad Vial	1.1.1	Proceso	Número de Observatorios Estatales de Lesiones con acta de creación	No aplica	26	Número de Observatorios Estatales de Lesiones con acta de creación entre el total de entidades federativas	1
1	Seguridad Vial	1.4.1	Proceso	Número de Observatorios Estatales de Lesiones que proporcionan semestralmente información al Observatorio Nacional	No aplica	26	Número de Observatorios Estatales de Lesiones que proporcionan semestralmente información al Observatorio Nacional entre el número de Observatorios Estatales de Lesiones instalados	1

ÍNDICE: Representado por: Número de Estrategia. Número de Línea de Acción y Número de Actividad General



1	Seguridad Vial	1.5.1	Resultado	Número de reportes del levantamiento y análisis de información sobre Factores de Riesgo.	No aplica	25	Levantamiento y análisis de información sobre Factores de Riesgo en al menos uno de los cinco municipios con el mayor número de defunciones causadas por accidentes de tránsito preferentemente.	2
1	Seguridad Vial	3.2.1	Proceso	Total de población del grupo de edad de 10 a 49 años que ha recibido pláticas de sensibilización sobre seguridad vial	No aplica	980,000	Total de población del grupo de edad de 10 a 49 años que ha recibido pláticas de sensibilización sobre seguridad vial	100
1	Seguridad Vial	3.2.2	Proceso	Número de entidades federativas que difunden la Campaña Evita Comportamientos Riesgosos durante temporadas vacacionales	Total de entidades federativas	32	Del total de entidades federativas, se considerará el porcentaje de ellos que difunden la Campaña Evita Comportamientos Riesgosos a través de medios masivos de comunicación.	1
1	Seguridad Vial	4.2.1	Proceso	Número de Consejos Estatales para la Prevención de Accidentes activos	No aplica	26	Número de Consejos Estatales para la Prevención de Accidentes activos entre el total de entidades federativas	1
1	Seguridad Vial	5.1.1	Proceso	Número de municipios prioritarios que aplican controles de alcoholimetría	Total de municipios prioritarios	88	Número de municipios prioritarios que aplican controles de alcoholimetría entre el total de municipios prioritarios	9
1	Seguridad Vial	6.1.1	Proceso	Número de entidades federativas que cuentan con Centro Regulador de Urgencias Médicas en operación	No aplica	21	Número de entidades federativas que cuentan con Centro Regulador de Urgencias Médicas en operación entre el total de entidades federativas	1
2	Prevención de Accidentes en Grupos Vulnerables	4.2.1	Proceso	Número de Consejos Estatales para la Prevención de Accidentes que incorporan actividades dirigidas a la prevención de	Total de Consejos Estatales para la Prevención de Accidentes	59	Se considerarán en el numerador a los Consejos Estatales para la Prevención de Accidentes que incorporen a sus programas de trabajo acciones dirigidas a la	1

				accidentes en grupos vulnerables								prevención de accidentes en grupos vulnerables. La realización de dichas acciones se harán válidas a través de las actas de acuerdos de los COEPRAs y los informes trimestrales de actividades que entregan periódicamente al STCONAPRA	
--	--	--	--	----------------------------------	--	--	--	--	--	--	--	---	--

316 DIRECCIÓN GENERAL DE EPIDEMIOLOGÍA

No.	PROGRAMA	ÍNDICE	TIPO DE INDICADOR	NUMERADOR	DENOMINADOR	META FEDERAL	INDICADOR	META ESTATAL
1	Sistema Nacional de Vigilancia Epidemiológica	2.1.1	Resultado	Número de Sistemas Prioritarios cuyos indicadores finales de CAMEX aumentaron en 0.3 puntos con respecto del año anterior en cada una de las entidades federativas	Número de Sistemas Prioritarios programados por cada Entidad para mejorar	100	Porcentaje de sistemas con mejora en su índice de desempeño	100
1	Sistema Nacional de Vigilancia Epidemiológica	2.1.2	Resultado	Número de Reportes de Información Epidemiológica Semanal (Boletines) publicados en la página de la Entidad	Número programado de Boletines Semanales por publicar	100	Porcentaje de Reportes de Información epidemiológica (Boletines) publicados	100
1	Sistema Nacional de Vigilancia Epidemiológica	2.1.3	Estructura	Número de U.V.E.H. avaladas por los CEVE, fortalecidas con personal capturista, médico y paramédico	Número de U.V.E.H. avaladas por los CEVE, que la Entidad programó para fortalecer con contratación de personal.	100	Porcentaje de Unidades de Vigilancia Epidemiológica Hospitalaria reforzadas con contratación de personal capturista, médico y paramédico	100
1	Sistema Nacional de Vigilancia Epidemiológica	2.1.4	Estructura	Número de U.V.E.H. avaladas por los CEVE, fortalecidas con equipo de cómputo e internet	Número de U.V.E.H. avaladas por los CEVE, que la Entidad programó para fortalecer con equipo de cómputo e internet	100	Porcentaje de U.V.E.H. avaladas por los CEVE fortalecidas con equipo de cómputo e internet.	100

ÍNDICE: Representado por: Número de Estrategia. Número de Línea de Acción y Número de Actividad General



1	Sistema Nacional de Vigilancia Epidemiológica	2.2.1	Resultado	Número de Panoramas publicados	Número de Panoramas planeados (4)	100	Porcentaje de panoramas de Diabetes, de Morbilidad Materna Severa y otras enfermedades No Transmisibles, publicados	100
1	Sistema Nacional de Vigilancia Epidemiológica	4.1.1	Proceso	Número de sistemas de vigilancia epidemiológica supervisados	Número de sistemas de Vigilancia Epidemiológica que la Entidad programó para supervisión	100	Porcentaje de sistemas de vigilancia epidemiológica supervisados	100
1	Sistema Nacional de Vigilancia Epidemiológica	5.1.1	Proceso	Número de eventos de capacitación operativa realizados	Número de eventos de capacitación operativa que la Entidad programó realizar	100	Porcentaje de eventos de capacitación para personal operativo en la Entidad	100
1	Sistema Nacional de Vigilancia Epidemiológica	6.1.1	Estructura	Número de UIES equipadas y con personal operativo	Número de UIES que operan en la Entidad	100	Porcentaje de UIES creadas, fortalecidas y operando.	100
1	Sistema Nacional de Vigilancia Epidemiológica	6.1.2	Estructura	Número de Centros Estatales de RSI que operan en la Entidad	Número de centros de RSI estatales programados para operar en la Entidad	100	Porcentaje de centros estatales para el RSI instalados	100
2	SINAVE (Componente de Vigilancia por Laboratorio)	4.1.1	Proceso	Número de diagnósticos con reconocimiento a la competencia técnica por el INDRE	Número de diagnósticos programados a la competencia técnica por el INDRE	100	Número de diagnósticos del marco analítico básico con reconocimiento a la competencia técnica por el INDRE	2
2	SINAVE (Componente de Vigilancia por Laboratorio)	4.2.1	Proceso	Índice de Desempeño alcanzado por el LESP	Índice de Desempeño programado por el LESP	99	Índice de desempeño de los diagnósticos del marco analítico básico declarados por el LESP	97
2	SINAVE (Componente de Vigilancia por Laboratorio)	5.1.1	Resultado	Número de Diagnósticos del Marco Analítico Básico realizados por el LESP	Número de Diagnósticos del Marco Analítico Básico de la RNLSP	100	Número de Diagnósticos del Marco Analítico Básico realizados por el LESP	25
2	SINAVE (Componente de Vigilancia por Laboratorio)	5.1.2	Proceso	Número de muestras procesadas del Marco Analítico Básico en el LESP	Número de muestras aceptadas del Marco Analítico Básico	99	Porcentaje de cobertura del servicio diagnóstico del Marco Analítico Básico	100

K00 CENTRO NACIONAL PARA LA PREVENCIÓN Y EL CONTROL DEL VIH/SIDA

No.	PROGRAMA	ÍNDICE	TIPO DE INDICADOR	NUMERADOR	DENOMINADOR	META FEDERAL	INDICADOR	META ESTATAL
-----	----------	--------	-------------------	-----------	-------------	--------------	-----------	--------------

ÍNDICE: Representado por: Número de Estrategia. Número de Línea de Acción y Número de Actividad General



1	Respuesta al VIH/SIDA e ITS	2.2.1	Proceso	Condomes distribuidos a personas con VIH e ITS en Servicios Especializados de Atención Integral de la Secretaría de Salud.	No aplica	112	Mide el número de condones distribuidos por persona/año con VIH e ITS que acuden a los Servicios Especializados de Atención Integral (Saith y Capasits), de la Secretaría de Salud.	112
1	Respuesta al VIH/SIDA e ITS	4.1.1	Resultado	Personas seropositivas no tratadas anteriormente cuyo primer recuento de linfocitos CD4 fue menor a 200 células/µl en la SS.	Personas seropositivas no tratadas anteriormente que tuvieron el primer recuento de linfocitos CD4 en el año en la SS.	100	Es la proporción de personas no tratadas anteriormente con un recuento de linfocitos CD4 menor a 200 células/µl, con respecto a la meta de personas no tratadas anteriormente, que tuvieron un primer recuento de CD4 en la Secretaría de Salud (SS), durante un periodo determinado.	100
1	Respuesta al VIH/SIDA e ITS	4.2.1	Resultado	Personas con VIH en tratamiento antirretroviral con carga viral suprimida en los últimos 12 meses (<1,000 copias/ml) en la Secretaría de Salud.	Personas con VIH en tratamiento antirretroviral en la Secretaría de Salud.	90	Mide el impacto del tratamiento antirretroviral en la carga viral de las personas con VIH atendidas en la Secretaría de Salud (SS). Se refiere a la proporción de personas con VIH en tratamiento antirretroviral en la SS con carga viral suprimida (<1000 copias/ml).	90
1	Respuesta al VIH/SIDA e ITS	5.1.1	Proceso	Tasa de consultas de ITS de primera vez por cada 100 mil personas de 15 a 49 años en la Secretaría de Salud.	Meta estimada de consultas de ITS de primera vez por cada 100 mil personas de 15 a 49 años en la Secretaría de Salud (tasa).	100	Intenta promover la atención de las ITS en la Secretaría de Salud (SS), a través de aumentar el número de consultas de ITS de primera vez, tomando como referencia la tasa nacional observada de consulta de primera vez por ITS respecto de la población de 15 a 49 años de la Secretaría de Salud (por 100 mil personas en este grupo de edad). Esta	100

ÍNDICE: Representado por: Número de Estrategia. Número de Línea de Acción y Número de Actividad General



1	Prevención y Control del Cáncer de la Mujer	4.3.1	Proceso	Total de mujeres de 25 a 64 años a las que se les realizó tamizaje (citología o Prueba de VPH) en el periodo de evaluación x 100 (Citología de 1a. Vez en la vida o primera vez después de tres años)	Total de mujeres de 25 a 64 años sin tamizaje de cáncer de cuello de útero de primera vez en la vida o acorde al tipo de prueba	59	Mujeres de 25 a 64 años que cuentan con tamizaje por citología (de primera vez en la vida o primera vez después de 3 años) o prueba de VPH.	62
1	Prevención y Control del Cáncer de la Mujer	4.4.1	Proceso	Total de Pruebas de VPH realizadas para el tamizaje o seguimiento de pacientes tratadas en clínicas de colposcopia x 100	Total de Pruebas de VPH recibidas por el estado	97	Pruebas de VPH adecuadas para su proceso	97
1	Prevención y Control del Cáncer de la Mujer	5.2.1	Proceso	Total de mujeres mayores de 18 años viviendo con VIH atendidas en CAPASITS o SAI que cuentan con detección de cuello de útero en el año de evaluación x 100	Total de mujeres mayores de 18 años viviendo con VIH atendidas en CAPASITS o SAI	75	Mujeres viviendo con VIH que cuentan con detección de cáncer de cuello de útero en el periodo de evaluación	75
1	Prevención y Control del Cáncer de la Mujer	5.3.1	Proceso	Total de Centros Femeniles de Readaptación Social que registran acciones de detección de cáncer de la mujer en SICAM x 100	Total de Centros Femeniles de Readaptación Social registrados en las entidades	100	Mide la proporción de centros femeniles de readaptación social en los que se realizan acciones estatales de detección de cáncer de la mujer del total de centros en las entidades	100
1	Prevención y Control del Cáncer de la Mujer	6.1.1	Estructura	Número de mastografos con pruebas de control de calidad realizadas por personal especializado en el año	Total de mastografos registrados en el programa	80	Mide la proporción de equipos para detección y diagnóstico por mastografía que cuentan con pruebas de control de calidad realizadas por personal especializado.	80
1	Prevención y Control del Cáncer de la Mujer	6.4.1	Estructura	Diferencia en los periodos 2017 y 2018 en los índices de satisfacción de	Promedio estatal de los índices de satisfacción de requerimientos	9	Mide el incremento en el índice de satisfacción de requerimientos mínimos de infraestructura para el	10

ÍNDICE: Representado por: Número de Estrategia. Número de Línea de Acción y Número de Actividad General



					requerimientos mínimos de clínicas de colposcopia y laboratorios de citología al cierre 2018	mínimos de clínicas de colposcopia y laboratorios de citología en 2017	componente de cáncer de cuello del útero (clínicas de colposcopia y laboratorios de citología)	
1	Prevención y Control del Cáncer de la Mujer	6.5.1	Estructura	Total de citotecnólogos que al cierre 2018 han sido evaluados (acumulado 2013-2018) x 100	Número de citotecnólogos que interpretan citologías de tamizaje	80	Mide la proporción de citotecnólogos evaluados en el examen de certificación del Consejo Mexicano de Técnicos en Patología A.C.	80
1	Prevención y Control del Cáncer de la Mujer	6.5.2	Proceso	Total de técnicos radiólogos que al cierre 2018 han sido capacitados en control de calidad de mastografía (acumulado 2013-2018) x 100	Total de técnicos radiólogos que toman mastografías	80	Mide la proporción de técnicos radiólogos que han sido capacitados en control de calidad de mastografía	80
1	Prevención y Control del Cáncer de la Mujer	7.2.1	Resultado	Total de mujeres con resultado BIRADS 4 y 5 en la mastografía de tamizaje que cuentan con biopsia x 100	Total de mujeres con resultado BIRADS 4 y 5 en la mastografía de tamizaje	95	Mide la proporción de mujeres con resultado BIRADS 4 o 5 que fueron evaluadas con biopsia	95
1	Prevención y Control del Cáncer de la Mujer	7.2.2	Resultado	Total de mujeres con resultado citológico igual o mayor a LEIAG que recibieron atención colposcópica x 100	Total de mujeres con resultado citológico igual o mayor a LEIAG	95	Mide la proporción de mujeres de 25 a 64 años con resultado citológico igual o mayor a LEIAG con evaluación colposcópica	95
1	Prevención y Control del Cáncer de la Mujer	8.2.1	Estructura	Total de grupos de acompañamiento emocional con personal certificado en el estándar de acompañamiento emocional x 100	Total de grupos de acompañamiento emocional en el programa	100	Mide la proporción de grupos de acompañamiento emocional con personal certificado en el Estándar Mexicano de Acompañamiento Emocional	100
2	Salud Materna y Perinatal	1.1.1	Proceso	Número de consultas prenatales de primera vez otorgadas en el primer trimestre	Total de consultas de primera vez otorgadas sin importar trimestre	50	Proporción de consultas prenatales de primera vez otorgadas durante el primer trimestre	50

ÍNDICE: Representado por: Número de Estrategia. Número de Línea de Acción y Número de Actividad General



				gestacional, en la Secretaría de Salud	gestacional, en la Secretaría de Salud.		gestacional, del total de consultas de primera vez para el control prenatal en la Secretaría de Salud.	
2	Salud Materna y Perinatal	1.2.1	Proceso	Número de Posadas AME supervisadas	Total de Posadas AME funcionando	100	Proporción de Posadas AME que están cumpliendo con los requisitos establecidos	100
2	Salud Materna y Perinatal	1.5.1	Estructura	Número de recursos humanos contratados por Ramo 12, para la atención de la salud materna y neonatal, en la Secretaría de Salud.	Total de recursos humanos programados a contratar por los Servicios Estatales de Salud, por el Ramo 12, para la atención de la salud materna y neonatal en el año	100	Proporción de recursos humanos que fueron contratados para la atención de la salud materna y neonatal, en la Secretaría de Salud, con respecto a los programados en el año.	100
2	Salud Materna y Perinatal	1.7.2	Proceso	Número de recién nacidos vivos que se le realizaron la prueba de tamiz auditivo neonatal, en la Secretaría de Salud	Total de recién nacidos vivos atendidos en la Secretaría de Salud	80	Porcentaje de recién nacidos de la Secretaría de Salud, que le realizaron la prueba de tamiz auditivo neonatal, con respecto al total de recién nacidos de la Secretaría de Salud.	80
2	Salud Materna y Perinatal	3.1.2	Proceso	Número de personal de salud de primer nivel de atención, capacitado en la atención pregestacional, prenatal, parto, puerperio y emergencias obstétricas	Total de personal de salud de primer nivel de atención, programado por los Servicios Estatales de Salud, a capacitar en la atención pregestacional, prenatal, parto, puerperio y emergencias obstétricas, en el año	100	Proporción de personal de salud de primer nivel de atención que fueron capacitado en la atención pregestacional, prenatal, parto, puerperio y emergencias obstétricas.	100
2	Salud Materna y Perinatal	6.3.1	Proceso	Número de visitas de supervisión realizadas a las Jurisdicciones Sanitarias para revisar la salud materna y neonatal	Total de visitas de supervisión al total de las Jurisdicciones Sanitarias programadas por los Servicios Estatales de Salud, para revisar la salud materna y neonatal	100	Proporción de supervisiones realizadas para revisar las actividades de salud materna y neonatal, con respecto a las programadas a realizar en el año.	100

INDICE: Representado por: Número de Estrategia. Número de Línea de Acción y Número de Actividad General



					programadas en el año			
3	Salud Sexual y Reproductiva para Adolescentes	3.1.1	Estructura	Número de nuevos servicios amigables instalados para la atención de la salud sexual y reproductiva de la población adolescente	Número de nuevos servicios amigables a instalar para la atención de la salud sexual y reproductiva de la población adolescente	318	Corresponde al total de servicios amigables para la atención de la salud sexual y reproductiva de la población adolescente, que se planea instalar durante el año.	8
3	Salud Sexual y Reproductiva para Adolescentes	3.2.1	Estructura	Número de servicios amigables en proceso de acreditación (con auto evaluación y plan de mejora en curso)	Número de servicios amigables programados para iniciar proceso de acreditación.	235	Servicios amigables incorporados al proceso de acreditación (con auto evaluación y plan de mejora en curso)	9
3	Salud Sexual y Reproductiva para Adolescentes	3.4.1	Proceso	Número de acciones comunitarias en salud sexual y reproductiva realizadas en el periodo	Acciones comunitarias en salud sexual y reproductiva realizadas	117,655	Actividades comunitarias realizadas a través de los servicios amigables, por promotores y brigadistas juveniles	8,952
3	Salud Sexual y Reproductiva para Adolescentes	4.1.1	Estructura	Número de personas capacitadas en temas de salud sexual y reproductiva con calificación mayor a 8 u 80%	Total de personas asistentes a los cursos y talleres de capacitación en temas de salud sexual y reproductiva.	90	Porcentaje de personal capacitado y sensibilizado, que acredite un aprovechamiento mayor o igual a 8 u 80% en la evaluación del taller o evento	100
3	Salud Sexual y Reproductiva para Adolescentes	4.1.2	Estructura	Número de personas capacitadas en temas de salud sexual y reproductiva	Total de personas programadas para capacitación en temas de salud sexual y reproductiva.	4,200	Personal de primer nivel de atención capacitado en temas de salud sexual y reproductiva	200
3	Salud Sexual y Reproductiva para Adolescentes	4.4.1	Resultado	Mujeres adolescentes usuarias activas de métodos anticonceptivos en la Secretaría de Salud	Mujeres adolescentes usuarias de un método anticonceptivo	506,899	Mujeres adolescentes con vida sexual activa, que son usuarias activas de métodos anticonceptivos, y pertenecen a la población responsable de la Secretaría de Salud	111,093
4	Planificación Familiar y Anticoncepción	1.1.1	Resultado	No. de usuarias nuevas de la SSA; Número de mujeres que adoptan un método	No aplica	841,934	Corresponde al número de nuevas aceptantes de métodos anticonceptivos durante el año, registradas en consulta externa (no	24,755

					anticonceptivo por primera vez en la institución durante el año (incluye usuarias de condón masculino y femenino)				incluye occlusiones tuberias bilaterales ni vasectomías)	
4	Planificación Familiar y Anticoncepción	2.3.1	Proceso		Número de personas capacitadas durante el año en temas de Planificación Familiar.	No aplica	6,470		Se refiere al porcentaje de personal capacitado respecto al número de personas a capacitar en el año (meta)	120
4	Planificación Familiar y Anticoncepción	2.6.1	Proceso		Número de aceptantes de un método anticonceptivo (DIU, OTB, IMPLANTES y Hormonales) durante el post-evento obstétrico y el puerperio	No aplica	758,370		Número de mujeres atendidas por algún evento obstétrico durante el año (parto, aborto o cesárea) que adoptan un método anticonceptivo durante los 42 días posteriores a la atención del evento.	18,300
4	Planificación Familiar y Anticoncepción	2.7.1	Resultado		Número de usuarias activas de métodos anticonceptivos en la Secretaría de Salud registradas en el SIS al término del periodo reportado (31 de marzo, 30 junio, 30 septiembre y 31 diciembre)	No aplica	4,834,880		Corresponde al número de mujeres de 15 a 49 años de edad que no son derechohabientes de instituciones de seguridad social y que utilizan un método anticonceptivo proporcionado o aplicado en la Secretaría de Salud	83,755
4	Planificación Familiar y Anticoncepción	4.5.1	Proceso		Número de visitas de supervisión a realizar a las jurisdicciones sanitarias y unidades médicas	No aplica	527		Corresponde al total de visitas de supervisión y asesoría que se realizan durante el año a jurisdicciones y unidades médicas de primer nivel de atención.	10
4	Planificación Familiar y Anticoncepción	6.1.1	Proceso		Número de hospitales a visitar y asesorar en materia de anticoncepción post-evento obstétrico durante el año	No aplica	120		Corresponde al número de hospitales que atienden el mayor número de eventos obstétricos en la Secretaría de Salud que recibieron supervisión y asesoría por parte del nivel estatal para mejorar la cobertura y la calidad de	120

ÍNDICE: Representado por: Número de Estrategia. Número de Línea de Acción y Número de Actividad General



4	Planificación Familiar y Anticoncepción	6.3.1	Estructura	Número de unidades médicas con servicios de planificación familiar instalados para la atención de mujeres con alto riesgo obstétrico (incluye centros de salud y hospitales).	Número de unidades médicas programadas para instalar servicios de planificación familiar para la atención de mujeres con alto riesgo obstétrico. (Incluye hospitales con consulta externa y centros de salud urbanos).	68	los servicios de anticoncepción post-evento obstétrico. Corresponde al número de centros de salud y hospitales con alta demanda de atención de enfermedades concomitantes (diabetes mellitus, hipertensión arterial, cáncer, sobrepeso, etc.) que cuentan con al menos un consultorio habilitado para la prestación de servicios de planificación familiar y anticoncepción para mujeres con alto riesgo obstétrico	68
4	Planificación Familiar y Anticoncepción	8.2.1	Resultado	Número de vasectomías realizadas durante el año	No aplica	19,984	Se refiere al número de vasectomías realizadas en la Secretaría de Salud durante el año por cada 10 mil hombres de 20 a 64 años, responsabilidad de la Secretaría de Salud.	450
5	Prevención y Atención de la Violencia Familiar y de Género	1.1.1	Proceso	Número de mujeres con marcadores de riesgo a quienes se les aplicó la herramienta de detección de violencia	Número estimado de mujeres con marcadores de riesgo	25	Número de herramientas de detección de la violencia aplicadas a mujeres de 15 años y más unidades respecto de las herramientas de detección programadas.	25
5	Prevención y Atención de la Violencia Familiar y de Género	1.1.2	Proceso	Número de herramientas de detección de la violencia que resultaron positivas.	Número de herramientas de detección aplicadas	30	Número de herramientas de detección de la violencia familiar y de género que resultaron positivas respecto de las programadas para su aplicación en mujeres de 15 años y más unidades.	30
5	Prevención y Atención de la Violencia Familiar y de Género	1.2.1	Proceso	Número de personal médico operativo capacitado y sensibilizado en la	Número de personal médico operativo	100	Número de personal médico operativo capacitado y sensibilizado en la aplicación de la NOM 046 respecto del personal	100



				aplicación de la NOM 046.					médico operativo programado	
5	Prevención y Atención de la Violencia Familiar y de Género	2.1.2	Resultado	Número de mujeres de 15 años y más unidas en situación de violencia familiar y de género severa atendidas en los servicios especializados	Número de mujeres de 15 años y más unidas en situación de violencia familiar y de género severa, estimadas para su atención en los servicios especializados	26	26	Número de mujeres de 15 años y más unidas en situación de violencia familiar y de género severa atendidas en servicios especializados respecto del número de mujeres programadas para su atención.	26	
5	Prevención y Atención de la Violencia Familiar y de Género	2.2.1	Estructura	Número de visitas de supervisión para la operación de la NOM-046-SSA2-2005 realizadas en los servicios esenciales y especializados de salud.	Número de visitas de supervisión para la operación de la NOM-046-SSA2-2005 programadas en los servicios esenciales y especializados de salud	100	100	Número de visitas de supervisión realizadas para la adecuada operación de la NOM-046-SSA2-2005 en los servicios esenciales y especializados de salud respecto de las visitas de supervisión programadas.	100	
5	Prevención y Atención de la Violencia Familiar y de Género	2.4.1	Resultado	Número de grupos formados para la reeducación de víctimas de violencia de pareja.	Número de grupos programados para la reeducación de víctimas de violencia de pareja	100	100	Número de grupos formados en las unidades esenciales de salud para la reeducación de víctimas de violencia de pareja con respecto a los grupos programados.	100	
5	Prevención y Atención de la Violencia Familiar y de Género	5.1.1	Proceso	Número de materiales de promoción y difusión elaborados y difundidos.	Número de materiales de promoción y difusión programados para su elaboración y difusión	100	100	Número de materiales de promoción y difusión de una vida libre de violencia elaborados y difundidos a la población general respecto de los programados para su elaboración y difusión.	100	
5	Prevención y Atención de la Violencia Familiar y de Género	6.2.1	Resultado	Número de grupos formados para la reeducación de agresores de violencia de pareja.	Número de grupos programados para la reeducación de agresores de violencia de pareja	100	100	Número de grupos formados en las unidades esenciales de salud para la reeducación de agresores de violencia de pareja con respecto a los grupos programados.	100	
5	Prevención y Atención de la Violencia Familiar y de Género	7.2.1	Resultado	Número de personas víctimas de violación sexual atendidas en las unidades de salud	Número de personas víctimas de violación sexual que acudieron para su atención en	100	100	Porcentaje de casos de violación sexual atendidos de manera adecuada y oportuna con respecto a	100	

ÍNDICE: Representado por: Número de Estrategia. Número de Línea de Acción y Número de Actividad General



6	Igualdad de Género en Salud	1.3.2	Proceso		de manera adecuada y oportuna.	las unidades de salud en las primeras 72 y hasta 120 horas según corresponda.	1,400	las que acudieron a los servicios de salud después del suceso.	29
6	Igualdad de Género en Salud	2.1.1	Proceso		Número de profesionales de la salud a quienes se aplicó el instrumento para evaluar la atención con perspectiva de género en las unidades de salud.	No aplica	1,400	Número de profesionales de la salud a quienes se aplicó el instrumento para evaluar la atención con perspectiva de género en las unidades de salud respecto a lo programado.	29
6	Igualdad de Género en Salud	3.1.1	Proceso		Número de sesiones informativas con entrega de material realizadas	No aplica	320	Número de sesiones informativas realizadas con entrega de material sobre masculinidades saludables, derechos humanos y prevención del hostigamiento y acoso sexual (HAS).	10
6	Igualdad de Género en Salud	3.1.1	Proceso		Número de personal de salud operativo capacitado en género, no discriminación, derechos humanos y HAS.	No aplica	17,735	Número de personal de salud operativo capacitado en género en salud, no discriminación, derechos humanos y HAS respecto al personal programado a capacitar.	433
6	Igualdad de Género en Salud	3.1.2	Proceso		Número de centros de salud con hospitalización, hospitales integrales, generales, especializados y psiquiátricos con al menos 4 directivos(os) capacitados en género en salud, no discriminación, derechos humanos y HAS.	No aplica	624	Número de centros de salud con hospitalización, hospitales integrales, generales, especializados y psiquiátricos con al menos 4 directivos(os) capacitados en género en salud, no discriminación, derechos humanos y HAS respecto a las unidades de salud totales.	17
6	Igualdad de Género en Salud	5.5.1	Proceso		Número de personal directivo estatal capacitado en HAS.	No aplica	640	Número de personal directivo de los Servicios Estatales de Salud capacitado en materia de	20



									prevención del hostigamiento y acoso sexual respecto al personal directivo programado a capacitar	
6	Igualdad de Género en Salud	5.5.2	Proceso	Porcentaje de avance de las actividades para impulsar la política institucional en materia de prevención del hostigamiento y acoso sexual (HAS)	Porcentaje de avance de las actividades para impulsar la política institucional en materia de prevención del hostigamiento y acoso sexual (HAS) programado.	100	100	Porcentaje de avance de las actividades para impulsar la política institucional en materia de prevención del hostigamiento y acoso sexual (HAS) respecto a lo programado	100	

O00 CENTRO NACIONAL DE PROGRAMAS PREVENTIVOS Y CONTROL DE ENFERMEDADES

No.	PROGRAMA	ÍNDICE	TIPO DE INDICADOR	NUMERADOR	DENOMINADOR	META FEDERAL	INDICADOR	META ESTATAL
1	Prevención y Control de la Rabia Humana	1.1.1	Proceso	Dosis de vacuna antirrábica aplicadas	Dosis de vacuna antirrábica programadas a aplicar	95	Mide la cobertura de dosis de vacuna antirrábica aplicada en perros y gatos	95
1	Prevención y Control de la Rabia Humana	2.2.1	Proceso	Número de personas agredidas o contactos que inician tratamiento	Número de personas agredidas o contactos valoradas según la normatividad vigente	20	Mide la cobertura de tratamientos antirrábicos iniciados a personas agredidas o contactos.	20
1	Prevención y Control de la Rabia Humana	3.1.1	Proceso	Número de perros y gatos esterilizados	Número de perros y gatos vacunados contra la rabia	4	Mide la cobertura de esterilizaciones quirúrgicas en perros y gatos en lugares de alta marginación con respecto a los vacunados	4
1	Prevención y Control de la Rabia Humana	4.1.1	Proceso	Muestras de cerebros de perros agresores, ferales y sospechosos de padecer rabia enviadas al laboratorio	Personas agredidas por animales sospechosos de padecer rabia	69	Mide la cobertura de muestras cerebros de animales agresores, enfermos y ferales que se envían al laboratorio al laboratorio con base en el número de personas agredidas.	69
2	Prevención y Control de la Brucelosis	3.2.1	Proceso	Número de pacientes probables de brucelosis que	Número de pacientes con probable brucelosis positivos a	100	Mide la cobertura de enfermos con diagnóstico probable de brucelosis que	100

ÍNDICE: Representado por: Número de Estrategia. Número de Línea de Acción y Número de Actividad General




				reciben tratamiento de primera vez.	la prueba de rosa de bengala.	reciben tratamiento	
3	Prevención y Control de la Rickettsiosis	1.1.1	Proceso	Número de perros ectoparasitados con fipronil	Número de perros censados	Mide la cobertura de perros ectoparasitados con fipronil del total de perros censados en un operativo de barrido casa a casa	90
3	Prevención y Control de la Rickettsiosis	1.1.4	Proceso	Número de casas rociadas con insecticida residual	Número de casas visitadas	Mide las casas que son rociadas con insecticida residual del total de casas visitadas en un operativo de barrido	80
3	Prevención y Control de la Rickettsiosis	1.2.1	Proceso	Pacientes con probable rickettsiosis a los que se ministró tratamiento	Pacientes con probable rickettsiosis	Mide la proporción de cobertura de tratamientos otorgados a los enfermos probables de rickettsiosis	100
4	Prevención y Control de Dengue y Otros Vectores	1.1.1	Proceso	Numeros de reuniones de Comités Intersectoriales realizadas	Numeros de reuniones de Comités Intersectoriales programadas	Mide el funcionamiento trimestral de los Comités mediante el porcentaje de cumplimiento de reuniones programadas.	4
4	Prevención y Control de Dengue y Otros Vectores	4.1.1	Proceso	Numero de Semanas con Captura de Información en Plataforma	Numero de Semanas en el periodo	Mide la regularidad en el reporte semanal de actividades mediante el porcentaje de registro en Plataforma de manera trimestral	48
4	Prevención y Control de Dengue y Otros Vectores	4.3.1	Proceso	índice de Condición de Vivienda obtenido en Localidades prioritarias	Número de localidades prioritarias.	Mide la probabilidad trimestral de que una vivienda sea infestada por el vector de acuerdo a las características de las viviendas.	7
4	Prevención y Control de Dengue y Otros Vectores	4.6.1	Proceso	Casos nuevos de dengue tratados	Casos nuevos de dengue notificados	Mide la proporción de tratamiento a casos nuevos de Dengue.	100
4	Prevención y Control de Dengue y Otros Vectores	5.2.1	Proceso	Localidades Prioritarias con Ovitrampas	Número de Localidades Prioritarias	Mide semanalmente la variación de indicadores entomológicos de ovitrampas en las Localidades Prioritarias	7
4	Prevención y Control de Dengue y Otros Vectores	6.3.1	Proceso	Numero de Localidades con	Numero de Localidades prioritarias	Mide trimestralmente el cumplimiento en las acciones de control	7



4	Prevencción y Control de Dengue y Otros Vectores	6.3.2	Proceso	Acciones de Control Larvario	Numero de Localidades prioritarias con Acciones de Nebulización Espacial en UBV	Numero de Localidades prioritarias	100	larvario en las localidades de riesgo.	7
4	Prevencción y Control de Dengue y Otros Vectores	6.3.3	Proceso	Casos Probables atendidos con acciones de Rociado Intradomiciliar reportados en la Plataforma de Vigilancia Entomológica y Control Integral del Vector	Casos Probables Notificados en la Plataforma del SINAVE Vectores		90	Mide trimestralmente el porcentaje de cumplimiento de nebulización espacial en localidades prioritarias	90
4	Prevencción y Control de Dengue y Otros Vectores	6.4.1	Proceso	Localidades Prioritarias con Encuesta y Verificación Larvaria	Numero de Localidades Prioritarias intervenidas para Control Larvario		100	Mide trimestralmente el porcentaje de Localidades prioritarias con encuesta y verificación larvaria en localidades intervenidas con Control Larvario.	7
4	Prevencción y Control de Dengue y Otros Vectores	9.1.1	Proceso	Unidades Entomológicas y de Bioensayo en Funcionamiento	No aplica		24	Mide la proporción de Unidades Entomológicas y de Bioensayo funcionando con respecto a las Unidades Previstas a funcionar por entidad federativa	1
4	Prevencción y Control de Dengue y Otros Vectores	9.2.1	Proceso	Número de personal operativo capacitado con perspectiva de género que participa en las acciones de vigilancia, prevención y control de la enfermedad.	Personal operativo que participa en las acciones de vigilancia y control de la enfermedad.		90	Mide la proporción de personal operativo que participa en las acciones de vigilancia, prevención y control de la enfermedad y que se le ha brindado capacitación	90
4	Prevencción y Control de Dengue y Otros Vectores	9.6.1	Proceso	Número de personal que aplica insecticidas adulticidas organofosforados con estudios de niveles de colinesterasa.	Número de personal que aplica insecticidas adulticidas organofosforados en el programa.		100	Mide la proporción de estudios realizados al personal que aplica Insecticidas Adulticidas Organofosforados en el que se vigilan efectos secundarios mediante	100

ÍNDICE Representado por: Número de Estrategia. Número de Línea de Acción y Número de Actividad General



4	Prevención y Control de Dengue y Otros Vectores	13.1.1	Proceso		Número de personal que recibe la capacitación con perspectiva de género para la atención y manejo clínico de pacientes con Dengue no Grave, Dengue con Signos de Alarma y Dengue Grave.	Todo personal de salud que participa en la atención y manejo clínico con pacientes con Dengue No Grave, Dengue con Signos de Alarma y Dengue Grave	90	estudios serológicos de Colinesterasa	Mide la proporción de personal de salud capacitado en atención y manejo clínico de pacientes con Dengue No Grave, Dengue con Signos de Alarma y Dengue Grave con perspectiva de género.	90
4	Prevención y Control de Dengue y Otros Vectores	15.1.1	Proceso		Numero de Estudios de Investigación Operativa Realizados	No aplica	32	Se medirá el grado de cumplimiento de los Estudios de Investigación Operativa Programados en Vigilancia, Prevención y Control del Dengue	Se medirá el grado de cumplimiento de los Estudios de Investigación Operativa Programados en Vigilancia, Prevención y Control del Dengue	1
5	Prevención y Control del Paludismo	1.1.1	Proceso		Número de Casos nuevos de paludismo con tratamiento.	Numero total de casos nuevos de paludismo confirmados por microscopia.	100	Tratamiento oportuno a casos nuevos de paludismo.	Tratamiento oportuno a casos nuevos de paludismo.	100
5	Prevención y Control del Paludismo	1.2.1	Proceso		Número de mujeres embarazadas con diagnóstico de paludismo que recibieron tratamiento	Total de mujeres embarazadas con diagnóstico de paludismo	100	Tratamiento oportuno a mujeres embarazadas con diagnóstico de paludismo	Tratamiento oportuno a mujeres embarazadas con diagnóstico de paludismo	100
5	Prevención y Control del Paludismo	1.3.2	Proceso		Total de gotas gruesa tomadas a casos probables de paludismo	Total de casos probables de paludismo reportados.	100	Porcentaje de detección oportuna de los casos probables de paludismo	Porcentaje de detección oportuna de los casos probables de paludismo	100
5	Prevención y Control del Paludismo	1.6.1	Proceso		Número de reuniones realizadas con el Comité Técnico Estatal para la Certificación de Área Libre de Paludismo	Número de reuniones programadas con el Comité Estatal de Certificación de Área Libre de Paludismo	100	Reuniones realizadas del Comité Técnico Estatal para gestionar, informar y realizar acciones que coadyuven a la certificación del estado como área libre de transmisión del paludismo	Reuniones realizadas del Comité Técnico Estatal para gestionar, informar y realizar acciones que coadyuven a la certificación del estado como área libre de transmisión del paludismo	100
5	Prevención y Control del Paludismo	2.1.1	Proceso		Número de puestos de notificación voluntarios, oficiales y privados en localidades	Total de puestos de notificación voluntarios, oficiales y privados existentes	100	Estima la proporción de visitas para el fortalecimiento de la detección y diagnóstico oportuno de paludismo en	Estima la proporción de visitas para el fortalecimiento de la detección y diagnóstico oportuno de paludismo en	50



				prioritarias visitados de forma mensual	en las localidades prioritarias		localidades prioritarias, a través de los puestos de notificación voluntarios, oficiales y privados.
5	Prevención y Control del Paludismo	2.3.1	Proceso	Número de reuniones comunitarias realizadas para la información, educación y capacitación sobre paludismo en comunidades prioritarias	Número de reuniones comunitarias programadas para la información, educación y capacitación sobre paludismo en comunidades prioritarias	100	Mide la cobertura de información, educación y capacitación sobre el paludismo en las comunidades prioritarias para el empoderamiento de sus habitantes.
5	Prevención y Control del Paludismo	3.2.1	Proceso	Número de personal de salud capacitado en paludismo sin exclusión de género	Total de personal de salud en el estado que realiza actividades de prevención y control de paludismo	100	Cuantifica el porcentaje del personal de salud capacitado en paludismo sin exclusión de género.
5	Prevención y Control del Paludismo	4.1.1	Resultado	Número de localidades prioritarias con infestaciones larvarias menores al 1% de caladas positivas, posterior a la intervención de control.	Número de localidades prioritarias con positividad larvaria mayor a 1% en los estudios entomológicos previos	100	Mide la eficacia de las acciones realizadas por la comunidad para la eliminación y control de los criaderos de anofelinos
5	Prevención y Control del Paludismo	5.1.1	Proceso	Número de localidades prioritarias trabajadas con eliminación de criaderos de anofelinos con participación comunitaria	Total de localidades prioritarias.	100	Estima la cobertura de localidades prioritarias trabajadas mediante la participación comunitaria en la eliminación de criaderos y hábitats de los anofelinos
5	Prevención y Control del Paludismo	7.1.1	Proceso	Número de localidades prioritarias con uso de pabellones impregnados con insecticidas	Total de localidades prioritarias	100	Estima la proporción de localidades prioritarias que usan pabellones impregnados de insecticida
5	Prevención y Control del Paludismo	8.1.1	Resultado	Número de brotes atendidos en las primeras 24 horas a	Total de brotes notificados	100	Mide la oportunidad en la atención a brotes por paludismo la cual debe ser



[Handwritten signature]

				partir de la notificación			en menos de 24 horas a partir de la notificación
7	Prevención y Control de la Enfermedad de Chagas	1.1.2	Proceso	Total de localidades prioritarias con estudios entomológicos realizados.	No aplica	118	Número de localidades prioritarias con encuestas entomológicas.
7	Prevención y Control de la Enfermedad de Chagas	2.2.1	Proceso	Número de localidades prioritarias con viviendas mejoradas con encalado exterior	No aplica	118	Promover el mejoramiento de las viviendas con materiales de la región (encalado exterior en el 20% de las viviendas), en localidades prioritarias
7	Prevención y Control de la Enfermedad de Chagas	3.1.1	Proceso	Número de localidades rociadas con insecticida residual	Número de Localidades consideradas prioritarias	100	Número de localidades prioritarias en las que de acuerdo a los resultados de la vigilancia entomológica requieren rociado intradomiciliar, con el objetivo de disminuir a <3% los índices de infestación por triatominos
9	Prevención y Control de la Intoxicación por Picadura de Alacrán	1.1.1	Proceso	Número de localidades prioritarias con estudios escorpionológicos (anteriormente encuestas entomológicas) realizadas.	Número de localidades prioritarias.	100	El indicador medirá la proporción de localidades prioritarias en las que se hayan llevado a cabo estudios escorpionológicos para actualizar el inventario de especies de alacranes y estratificar el riesgo de acuerdo a la toxicidad de las especies identificadas.
9	Prevención y Control de la Intoxicación por Picadura de Alacrán	2.2.1	Proceso	Número de localidades prioritarias con actividades de mejoramiento de la vivienda, (viviendas que hayan tenido en el trimestre alguna de las siguientes: colocación de cielo raso, colocación de zóclo, encalado de paredes exteriores o	Número de localidades prioritarias (156 localidades)	100	Proporción de localidades prioritarias con mejoramiento de la vivienda a través de colocación de materiales locales en paredes y techo, eliminación de sitios de refugio de alacranes intra-domiciliarios mediante ordenamiento del medio, instalación de cielo raso, pabellones impregnados con



				instalación de pabellones impregnados con insecticida con participación comunitaria)				insecticida en camas o cualquier otro sitio de reposo y pernocta.	
9	Prevención y Control de la Intoxicación por Picadura de Alacrán	3.1.1	Proceso	Número de localidades prioritarias rociadas con insecticida residual.		Número de localidades prioritarias.	100	Control químico de alacranes mediante rociado residual intradomiciliario en localidades prioritarias.	100
9	Prevención y Control de la Intoxicación por Picadura de Alacrán	4.2.1	Proceso	Número de casos de IPPA tratados oportunamente (dentro de los primeros 30 minutos) por personal notificante voluntario.		Total de casos de IPPA tratados por personal voluntario.	100	Mejorar el acceso oportuno a servicios de salud de calidad mediante personal comunitario voluntario capacitado, para la administración de faboterápico específico en la misma localidad donde ocurra la picadura de alacrán.	100
9	Prevención y Control de la Intoxicación por Picadura de Alacrán	4.2.2	Resultado	Número de casos de intoxicación por picadura de alacrán atendidos durante los primeros 30 minutos posteriores a la picadura de alacrán.		Total de casos de intoxicación por picadura de alacrán notificados.	100	El indicador medirá el número de casos tratados oportunamente con el faboterápico, estimado por aquellos pacientes que son tratados en los primeros 30 minutos después de haber sido picados por el alacrán.	100
9	Prevención y Control de la Intoxicación por Picadura de Alacrán	4.3.1	Resultado	Número de casos de intoxicación por picadura de alacrán registrados en el SUIVE.		No aplica	275,985	Vigilar el impacto de las acciones de prevención y autocuidado, a través del monitoreo de la reducción en el número de casos de intoxicación por picadura de alacrán.	3,000
10	Prevención y Control de la Diabetes	1.1.1	Proceso	Número de detecciones de diabetes mellitus realizadas en la población de 20 años y más, responsabilidad de la Secretaría de Salud		No aplica	11,234,123	Detecciones de Diabetes Mellitus realizadas en población de 20 años y más (corresponde al 33% de la población de 20 años y más, responsabilidad de la Secretaría de Salud, restando la población de	235,799



10	Prevención y Control de la Diabetes	3.1.1	Proceso	Total de pacientes con DM en control glucémico mediante glucosa plasmática o HbA1c	No aplica	205,118	IMSS-PROSPERA del año correspondiente)	8,548
10	Prevención y Control de la Diabetes	3.1.2	Proceso	Número de pacientes con DM que al menos se le realizó una valoración de pies.	No aplica	1,180,981	Realizar acciones para fomentar la detección oportuna de complicaciones crónicas a través de exploración de pie en pacientes con diagnóstico de DM.	16,241
10	Prevención y Control de la Diabetes	3.1.3	Estructura	Número de UNEME's EC alineadas a la Estrategia Nacional para la Prevención y el Control del sobrepeso, obesidad y diabetes.	No aplica	108	Garantizar que las unidades especialidades médicas UNEMEs EC cuenten insumos necesarios para realizar las actividades correspondientes a la alineación de la Estrategia Nacional contra el sobrepeso, obesidad y diabetes.	6
10	Prevención y Control de la Diabetes	3.1.4	Proceso	Número de pacientes con DM en tratamiento.	No aplica	124,314	Fomentar la detección de complicaciones crónicas a través de determinación de microalbúmina.	1,710
10	Prevención y Control de la Diabetes	3.2.1	Resultado	Número de GAM EC acreditados en el periodo correspondiente.	No aplica	391	Impulsar la acreditación de Grupos de Ayuda Mutua EC en el primer nivel de atención.	5
11	Prevención y Control de la Obesidad y Riesgo Cardiovascular	1.1.1	Proceso	Número de detecciones de Hipertensión arterial realizadas en la población de 20 años y más, responsabilidad de la Secretaría de Salud	No aplica	11,234,123	Detección oportuna de hipertensión arterial en la población (corresponde al 33% de la población de 20 años y más, responsabilidad de Secretaría de Salud, restando la población de	235,799

ÍNDICE: Representado por: Número de Estrategia. Número de Línea de Acción y Número de Actividad General



SECRETARÍA DE SALUD PÚBLICA
UNIDAD DE ASUNTOS JURÍDICOS

REVISADO

11	Prevención y Control de la Obesidad y Riesgo Cardiovascular	2.2.1	Proceso		Número de personal contratado para la ENPyCOD	No aplica	550	IMSS-PROSPERA del año correspondiente)	14
11	Prevención y Control de la Obesidad y Riesgo Cardiovascular	4.2.1	Resultado		Número de detecciones de Obesidad realizadas en la población de 20 años y más, responsabilidad de la Secretaría de Salud	No aplica	11,234,123	Detección oportuna de obesidad (corresponde al 33% de la población de 20 años y más, responsabilidad de Secretaría de Salud, restando la población de IMSS-PROSPERA del año correspondiente)	235,799
11	Prevención y Control de la Obesidad y Riesgo Cardiovascular	4.2.2	Proceso		Número de pacientes con hipertensión arterial en control con cifras menores de 140/90 mmHg	No aplica	420,446	Control en pacientes con Hipertensión Arterial que estén en tratamiento en el primer nivel de atención con cifras menores a 140/90 mmHg considerando los pacientes en tratamiento, ingresos, reingresos, pacientes regulares e irregulares	13,770
12	Atención del Envejecimiento	1.1.1	Resultado		Número de informes de asesorías y supervisiones realizadas	No aplica	10	Las asesorías y supervisiones permite realizar intervenciones específicas en los procesos del Programa de Atención al Envejecimiento mejorando las acciones y fortalecer las medidas necesarias para la atención de salud de la persona adulta mayor	1
12	Atención del Envejecimiento	2.1.1	Resultado		Número de capacitaciones sobre temas relacionados en la salud de la	No aplica	5	Realización de cursos sobre temas de alto impacto en la salud de la persona adulta mayor a	1

ÍNDICE: Representado por: Número de Estrategia. Número de Línea de Acción y Número de Actividad General



					persona adulta mayor realizados		Número de documentos técnicos programados		personal de salud o cuidadores	
12	Atención del Envejecimiento		2.1.2	Estructura	Número de documentos técnicos elaborados o actualizados		Número de documentos técnicos programados	2	Elaborar o actualizar documentos técnicos, para la atención de las enfermedades de mayor relevancia en la persona adulta mayor.	1
12	Atención del Envejecimiento		3.1.1	Resultado	Número de encuestas aplicadas en las entidades federativas dirigidas a la persona adulta mayor		No aplica	1	Realizar la encuesta en la persona adulta mayor en entidades seleccionadas	1
12	Atención del Envejecimiento		4.1.1	Estructura	Número de reuniones sobre orientaciones y/o gestiones realizadas sobre la implementación de centros de día o Modelo de atención geronto-geriátrica		No aplica	12	Son las orientaciones que permiten la gestión y los requerimientos necesarios para la implementación del Centro de Día como Modelo de atención geronto-geriátrica para la persona Adulta Mayor	1
12	Atención del Envejecimiento		5.1.1	Proceso	Número de COESAEN Activos		Número de COESAEN existentes	30	Es aquel que cumple con los lineamientos acordes al DOF del CONAEN integrado en la entidad federativa y sesiona como mínimo seis veces al año con fundamento en acciones para la persona Adulta Mayor, así como la generación de acuerdos y seguimiento de compromisos	1
12	Atención del Envejecimiento		5.1.2	Resultado	N° de acciones de detección y control realizados de acuerdo a los lineamientos de la SSGG a población de 60 años y más		Población de 60 años y más sin seguridad social	60	Son las acciones de detección y control realizadas a la persona adulta mayor durante la SSGG	60
12	Atención del Envejecimiento		6.2.1	Resultado	Número de boletines realizados		Número de boletines programados	4	Evaluar y difundir los indicadores de Caminando a la Excelencia	1
12	Atención del Envejecimiento		6.2.2	Resultado	Población adulta mayor no asegurada		Población adulta mayor no asegurada	20	Son las personas adultas mayores (60 años y más)	20

				con detecciones realizadas de síndromes geriátricos (caídas e incontinencia urinaria)				no aseguradas con detecciones de Síndromes Geriátricos en sus componentes de caídas e incontinencia urinaria	
12	Atención del Envejecimiento	6.2.3	Resultado	Personas adultas mayores con detecciones realizadas de Salud Mental (depresión y alteraciones de memoria) no asegurada	Población adulta mayor no asegurada	30	30	Es el número de personas adultas mayores (60 años y más) no aseguradas con detección en Salud Mental en sus componentes depresión y alteraciones de memoria	30
12	Atención del Envejecimiento	6.2.4	Resultado	Población masculina de 45 años y más no aseguradas con detecciones integradas por crecimiento prostático benigno realizadas	Población masculina de 45 años y más no aseguradas	10	10	Es la población masculina de 45 años y más no aseguradas con detección por crecimiento prostático benigno	10
12	Atención del Envejecimiento	6.2.5	Resultado	Población de 50 años y más no aseguradas con detecciones de riesgo de fracturas por Osteoporosis realizadas	Población de 50 años y más no aseguradas	10	10	Son las personas de 50 años y más no aseguradas con detección de riesgo de fracturas por osteoporosis	10
13	Prevención, Detección y Control de los Problemas de Salud Bucal	4.5.1	Resultado	Actividades Preventivas extramuros realizadas.	No aplica	116,117,370	2,402,028	Contempla la aplicación del Esquema Básico de Prevención en Salud Bucal para preescolares y escolares, así como actividades preventivas a población en general.	2,402,028
13	Prevención, Detección y Control de los Problemas de Salud Bucal	5.1.1	Resultado	Número de actividades curativo asistenciales realizadas.	No aplica	22,945,600	279,116	Se contemplan actividades preventivas y curativo asistenciales que se realizan en unidades aplicativas.	279,116
13	Prevención, Detección y Control de los Problemas de Salud Bucal	7.4.1	Resultado	Número de unidades aplicativas con servicio odontológico, con material educativo y didáctico de salud bucal.	No aplica	2,972	38	Se contemplan las unidades aplicativas que reciben material educativo y didáctico en materia de Salud Bucal.	38

ÍNDICE: Representado por: Número de Estrategia. Número de Línea de Acción y Número de Actividad General



[Handwritten signatures and initials]

13	Prevención, Detección y Control de los Problemas de Salud Bucal	7.6.1	Resultado	Número de cursos de capacitación realizados.	No aplica	97	Se contemplan los cursos de capacitación en las principales estrategias del programa.	11
13	Prevención, Detección y Control de los Problemas de Salud Bucal	8.4.1	Resultado	Número de visitas de supervisión realizadas.	No aplica	4,290	Se contemplan las supervisiones a unidades aplicativas en la entidad.	39
13	Prevención, Detección y Control de los Problemas de Salud Bucal	8.5.1	Resultado	Número de unidades centinela con seguimiento del Sistema de Vigilancia Epidemiológica de Patologías Bucales (SIVEPAB).	No aplica	207	Corresponde al seguimiento del Sistema de Vigilancia Epidemiológica de Patologías Bucales (SIVEPAB) en las unidades centinela, de las 32 entidades federativas.	9
13	Prevención, Detección y Control de los Problemas de Salud Bucal	9.4.1	Resultado	Número de consultas estomatológicas realizadas.	No aplica	9,359,569	Se contempla el total de consultas de primera vez y subsiguientes del servicio estomatológico.	115,528
14	Prevención y Control de la Tuberculosis	1.2.1	Resultado	Número de eventos de capacitación en tuberculosis realizados.	No aplica	128	Eventos de capacitación dirigidos al personal de salud sobre la prevención y control de la tuberculosis, realizados en las entidades federativas.	6
14	Prevención y Control de la Tuberculosis	1.5.1	Proceso	Número de sintomáticos respiratorios estudiados con baciloscopia.	Número de sintomáticos respiratorios programados.	90	Detección de tuberculosis entre sintomáticos respiratorios	90
14	Prevención y Control de la Tuberculosis	1.5.2	Proceso	Número de casos de tuberculosis ingresados a tratamiento	Número total de casos de tuberculosis programados	100	Iniciar tratamiento a los casos de tuberculosis nuevos y retratamientos (total de casos registrados: Nuevos, reingresos, recaídas y fracasos)	100
14	Prevención y Control de la Tuberculosis	1.5.3	Proceso	Número de contactos menores de 5 años de edad con terapia preventiva con isoniacida.	Número de contactos menores de 5 años de edad, programados.	90	Iniciar a contactos de pacientes de tuberculosis niñas y niños menores de 5 años de edad, terapia preventiva con isoniacida (TPI).	90
14	Prevención y Control de la Tuberculosis	2.4.1	Proceso	Número de esquemas entregados para	Número de personas con tuberculosis	90	Tratamiento de segunda línea a personas con	90



				personas con tuberculosis fármacorresistente, que ingresaron a tratamiento con fármacos de segunda línea.	fármacorresistente esperados.	tuberculosis fármacorresistente.	
14	Prevención y Control de la Tuberculosis	3.4.1	Proceso	Número de personas con VIH que requirieron terapia preventiva con isoniacida	Número de personas con VIH programadas para terapia preventiva con isoniacida	Administrar terapia preventiva con isoniacida a personas con VIH que la requieran.	40
14	Prevención y Control de la Tuberculosis	5.1.1	Proceso	Número de visitas de asesoría y supervisión realizadas a unidades de salud.	Número de visitas de asesoría y supervisión programadas a unidades de salud.	Realización de visitas de asesoría y supervisión programadas por nivel estatal a los niveles locales.	90
15	Eliminación de la Lepra	1.1.1	Proceso	Número de cursos de capacitación de lepra realizados .	Número de cursos de capacitación de lepra programados	Número de cursos de capacitación enfocados al manejo integral de todas las personas afectadas por lepra.	100
15	Eliminación de la Lepra	1.2.1	Resultado	Número de casos nuevos de lepra diagnosticados.	Número de casos nuevos de lepra programados	Número de casos nuevos de lepra encontrados de manera trimestral entre contactos de pacientes y en sintomáticos dermatológicos.	80
16	Atención de Urgencias Epidemiológicas y Desastres	1.1.1	Proceso	Reuniones ordinarias trimestrales del Comité Estatal para la Seguridad en Salud realizadas.	No aplica	Verificar la realización de las reuniones ordinarias trimestrales del Comité Estatal para la Seguridad en Salud durante el año. Total 4 estatal (1 programada por trimestre)	4
16	Atención de Urgencias Epidemiológicas y Desastres	3.1.1	Proceso	Cursos de capacitación realizados para el personal involucrado en la operación del programa de Atención de Urgencias Epidemiológicas y Desastres.	No aplica	Cursos de capacitación realizados por la entidad federativa para el personal involucrado en la operación del programa de Atención de Urgencias Epidemiológicas y Desastres.	2




ÍNDICE: Representado por: Número de Estrategia. Número de Línea de Acción y Número de Actividad General

[Handwritten signatures and initials]

16	Atención de Urgencias Epidemiológicas y Desastres	4.1.1	Estructura	Kits de reservas estratégicas integrados.	No aplica	96	Integración de kits de insumos y medicamentos para la atención de emergencias en salud.	6
16	Atención de Urgencias Epidemiológicas y Desastres	5.1.1	Resultado	Total de emergencias en salud (brotes y desastres) atendidas en menos de 48 horas	Total de emergencias en salud (brotes y desastres) registradas	95	Emergencias en salud atendidas con oportunidad (brotes y desastres en menos de 48 hrs).	95
16	Atención de Urgencias Epidemiológicas y Desastres	5.2.1	Proceso	Supervisiones realizadas	No aplica	64	Supervisión a las jurisdicciones sanitarias de mayor riesgo y niveles locales para verificar la operación integral del programa de Atención de Urgencias Epidemiológicas y Desastres, con base en las cédulas de supervisión.	12
17	Prevención de Enfermedades Diarréicas Agudas y Cólera	1.1.1	Proceso	Reuniones trimestrales del Grupo Estatal Intersectorial de EDA y cólera realizadas	No aplica	92	Reuniones ordinarias del Grupo Estatal Intersectorial de EDA y cólera.	4
17	Prevención de Enfermedades Diarréicas Agudas y Cólera	2.1.1	Resultado	Casos de EDA's de Unidades de Salud Públicas seleccionadas con muestra de hisopo rectal.	Total de EDA's registradas en el SUIVE de las Unidades de Salud Públicas del estado.	2	Se refiere al porcentaje de casos de EDA que acuden a unidades de salud del sector salud, a quienes se le obtiene muestra con hisopo rectal para búsqueda de V. cholerae; mínimo al 2% de los casos de EDA que acuden a la unidad.	2
17	Prevención de Enfermedades Diarréicas Agudas y Cólera	3.1.1	Proceso	Campañas de prevención realizadas.	No aplica	28	Realización de campañas de prevención para EDA y Cólera en zonas de riesgo identificadas.	1
17	Prevención de Enfermedades Diarréicas Agudas y Cólera	3.1.2	Proceso	Operativos preventivos en áreas de riesgo realizados	No aplica	32	Realizar operativos preventivos en áreas de riesgo para EDA y cólera, por ejemplo: ferias, periodos vacacionales, zonas con aislamientos de V cholera, fiestas religiosas, grandes eventos, etc.	1

ÍNDICE: Representado por: Número de Estrategia, Número de Línea de Acción y Número de Actividad General



SECRETARÍA DE SALUD PÚBLICA
UNIDAD DE ASUNTOS JURÍDICOS

REVISADO

17	Prevención de Enfermedades Diarriéicas Agudas y Cólera	4.1.1	Estructura	Kits de insumos y medicamentos conformados	No aplica	160	Integración de kits de insumos y medicamentos para la atención médica de casos de diarrea y sospechosos de cóler en unidades de salud.	6
17	Prevención de Enfermedades Diarriéicas Agudas y Cólera	5.1.1	Proceso	Número de cursos y/o talleres realizados	No aplica	64	Realización de cursos y/o talleres para desarrollar habilidades y destrezas en los temas del programa de Prevención de EDA/Cólera	2
17	Prevención de Enfermedades Diarriéicas Agudas y Cólera	5.2.1	Proceso	Supervisiones realizadas	No aplica	64	Supervisión a las jurisdicciones sanitarias y niveles locales para verificar la operación del programa de Prevención de EDAS y Cólera, con base en las cédulas de supervisión.	2
18	Prevención y Control de las Enfermedades Respiratorias e Influenza	1.1.3	Proceso	Número de supervisiones realizadas en las unidades de salud de primer nivel de atención con actividades operativas del PAE-ERI.	No aplica	72	Supervisiones a realizar por parte del Programa Estatal a las unidades de salud de primer nivel de atención que realizan actividades operativas del PAE-ERI.	5
18	Prevención y Control de las Enfermedades Respiratorias e Influenza	1.1.4	Resultado	Número de personas con factores de riesgo para Asma y EPOC estudiadas con espirometría.	Número de personas en riesgo para desarrollar asma y EPOC programadas para estudio de espirometría	70	Detección oportuna de enfermedades respiratorias crónicas, Asma y Enfermedad Pulmonar Obstructiva Crónica (EPOC)	70
18	Prevención y Control de las Enfermedades Respiratorias e Influenza	1.1.6	Resultado	Pacientes diagnosticados con EPOC que tienen prueba de espirometría	Número de pacientes con riesgo de desarrollar EPOC programados para espirometría	70	Diagnóstico de EPOC con prueba espirometría en personas identificadas con síntomas y factores de riesgo.	70
18	Prevención y Control de las Enfermedades Respiratorias e Influenza	1.1.7	Resultado	Número de pacientes con diagnóstico de asma confirmado con espirometría y otras pruebas auxiliares diagnósticas.	Número de pacientes con asma programados	80	Diagnóstico de casos de Asma en la población general según la definición operacional de guías oficiales y de práctica clínica.	80



18	Prevención y Control de las Enfermedades Respiratorias e Influenza	1.1.8	Resultado	Número de pacientes mayores de 18 años diagnosticados con NAC, según definiciones operacionales.	Número de pacientes mayores de 18 años con sospecha de NAC, programados.	80	Casos diagnosticados de Neumonía según las definiciones operacionales de NAC en mayores de 18 años	80
18	Prevención y Control de las Enfermedades Respiratorias e Influenza	1.1.9	Resultado	Pacientes diagnosticados con influenza, ETI e IRAG	Total de pacientes con sospecha de influenza programados	80	Detectar casos de influenza (enfermedad tipo respiratoria aguda grave/influenza en pacientes que acuden a consulta en el primer nivel de atención.	80
18	Prevención y Control de las Enfermedades Respiratorias e Influenza	2.2.1	Estructura	Número de unidades de salud que cuentan con espirómetros para la detección y control de las enfermedades respiratorias crónicas	Número de Unidades de Salud programadas para operar el Programa de Enfermedades Respiratorias en 2018	60	Entidades federativas equipadas con espirómetros para realizar detección y control de las enfermedades respiratorias crónicas en unidades de salud.	1
18	Prevención y Control de las Enfermedades Respiratorias e Influenza	4.1.1	Proceso	Número de materiales de promoción impresos y distribuidos.	No aplica	116	Determina el porcentaje de materiales para su impresión y difusión para la prevención y control de las enfermedades respiratorias e influenza con enfoque de género e interculturalidad en salud.	4

R00 CENTRO NACIONAL PARA LA SALUD DE LA INFANCIA Y LA ADOLESCENCIA

No.	PROGRAMA	ÍNDICE	TIPO DE INDICADOR	NUMERADOR	DENOMINADOR	META FEDERAL	INDICADOR	META ESTATAL
1	Vacunación Universal	1.1.1	Resultado	Dosis aplicadas a menores de un año correspondientes al esquema completo de vacunación para menores de un año de edad en un tiempo determinado.	Población de menores de un año de edad de responsabilidad para la Secretaría de Salud.	90	Porcentaje de menores de un año de edad que recibieron una dosis de vacuna BCG, tres dosis de vacuna Pentavalente acelular, tres dosis de vacuna contra Rotavirus, dos dosis de vacuna contra Neumococo y tres dosis de vacuna contra Hepatitis B; en un periodo determinado.	90

ÍNDICE: Representado por: Número de Estrategia. Número de Línea de Acción y Número de Actividad General



1	Vacunación Universal	1.1.2	Resultado	Dosis aplicadas de vacuna DPT en población de 4 años de edad en un periodo determinado	Población de cuatro años de edad, de acuerdo a la Distribución Poblacional de Responsabilidad Institucional para la Secretaría de Salud	95	Porcentaje de población de 4 años de edad, que recibieron la dosis de vacuna DPT en un periodo determinado	95
1	Vacunación Universal	1.2.3	Resultado	Dosis aplicadas y registradas en el Sistema de Información en Salud del 1ro de octubre al 31 de diciembre del 2018	Total de población Vacuna Antiinfluenza Estacional	70	Logro de aplicación de la Vacuna de Influenza Estacional durante el último trimestre del 2018	70
1	Vacunación Universal	1.3.1	Proceso	Capacitaciones realizadas del Programa Estatal de Vacunación Universal	No aplica	5	Capacitaciones realizadas para cada Semana Nacional de Salud, Sistema WVSSM y Calidad del Dato, del Programa Estatal de Vacunación Universal.	5
1	Vacunación Universal	1.4.1	Proceso	Número de supervisiones realizadas al Programa de Vacunación Universal.	Número de supervisiones programadas al Programa de Vacunación Universal.	100	Supervisiones realizadas del Programa de Vacunación Universal.	100
1	Vacunación Universal	1.5.1	Resultado	Dosis aplicadas de vacuna SRP en población de un año de edad en un tiempo determinado en el Sistema de Información de Salud	Población de entre 12 a 23 meses de edad de acuerdo a la Distribución Poblacional de Responsabilidad Institucional para la Secretaría de Salud	95	Porcentaje de población de entre 12 a 23 meses de edad que recibieron la dosis de vacuna SRP en un periodo determinado	95
1	Vacunación Universal	1.5.2	Resultado	Dosis aplicadas de vacuna SRP en población de seis años de edad en un tiempo determinado en el Sistema de Información en Salud	Población de seis años de edad de acuerdo a la Distribución Poblacional de Responsabilidad Institucional para la Secretaría de Salud	95	Porcentaje de población de seis años de edad, que recibieron la dosis de vacuna SRP en un periodo determinado	95
2	Salud para la Infancia y la Adolescencia	1.2.1	Proceso	Sumatoria del número de niñas y	Total de niñas y niños menores de 10	80	Proporción de niñas y niños menores de 10 años	80

ÍNDICE: Representado por: Número de Estrategia. Número de Línea de Acción y Número de Actividad General



				niños menores de 10 años de edad en control nutricional por desnutrición y bajo peso.	años de edad con desnutrición y bajo peso.	de edad con desnutrición y bajo peso, ingresados a control nutricional.	
2	Salud para la Infancia y la Adolescencia	1.2.2	Proceso	Sumatoria del número de niñas y niños menores de 10 años de edad en control nutricional por sobrepeso y obesidad.	Total de niñas y niños menores de 10 años de edad con sobrepeso y obesidad.	Proporción de niñas y niños menores de 10 años de edad con sobrepeso y obesidad ingresados a control nutricional.	80
2	Salud para la Infancia y la Adolescencia	1.3.1	Proceso	Número de Adolescentes de 10 a 19 años con detección de IMC y evaluación nutricional en el año.	Total de la población de 10 a 19 años en consulta de primera vez del año 2017	Medir la cobertura de atención a los adolescentes, independiente al motivo de consulta, deberán contar con medición del IMC y evaluación del estado nutricional en el expediente.	100
2	Salud para la Infancia y la Adolescencia	2.1.1	Proceso	Número de sesiones informativas sobre prevención de maltrato infantil realizadas	Número de sesiones informativas sobre prevención de maltrato infantil programadas.	El número de sesiones informativas otorgadas a madres, padres o tutores en prevención de maltrato infantil.	70
2	Salud para la Infancia y la Adolescencia	2.2.1	Proceso	Número de Sesiones Informativas de Prevención de Violencia, dirigidas a adolescentes, madres, padres y/o tutores realizadas.	Número de Sesiones Informativas de Violencia, dirigidas a adolescentes, madres, padres y/o tutores programadas.	Medir las sesiones informativas llevadas a cabo para adolescentes, madres, padres y/o tutores en prevención de violencia en la adolescencia.	100
2	Salud para la Infancia y la Adolescencia	2.2.2	Proceso	Número de Intervenciones de Prevención de Violencia en la Adolescencia dirigidas a la familia y la comunidad realizadas.	Número de Intervenciones de Prevención de Violencia en la Adolescencia dirigidas a la familia y la comunidad programadas.	Medir las intervenciones llevadas a cabo de prevención de violencia en la adolescencia, dirigidas a la familia y la comunidad.	100

INDICE: Representado por: Número de Estrategia. Número de Línea de Acción y Número de Actividad General



2	Salud para la Infancia y la Adolescencia	3.1.1	Proceso	Número de supervisiones realizadas al Programa de Atención para la Salud de la Adolescencia.	Número de supervisiones programadas al Programa de Atención para la Salud de la Adolescencia.	100	100	Medir las supervisiones realizadas al Programa de Atención para la Salud de la Adolescencia.	100
2	Salud para la Infancia y la Adolescencia	3.1.2	Proceso	Número de supervisiones realizadas al Programa de Atención a la Salud de la Infancia en el año.	Número de supervisiones programadas al Programa de Atención a la Salud de la Infancia en el año.	80	80	La proporción de supervisiones realizadas al Programa de Atención a la Salud de la Infancia en el año, con respecto a las supervisiones programadas	80
2	Salud para la Infancia y la Adolescencia	4.1.1	Proceso	Número de personal de salud en contacto con el paciente del primer nivel de atención, capacitado en temas de atención integrada en la infancia y la adolescencia.	Total de personal de los servicios de salud del primer nivel de atención en contacto con el paciente.	20	20	La proporción del personal de salud del primer nivel de atención en contacto con el paciente, capacitado en temas de atención integrada en la infancia y la adolescencia en modalidad presencial o a distancia.	20
2	Salud para la Infancia y la Adolescencia	4.1.3	Proceso	Número de personal de salud que interviene en la operación del Programa de Atención para la Salud de la Adolescencia capacitado	Número de personal de salud que interviene en la operación del Programa de Atención para la Salud de la Adolescencia programado	100	100	Medir el número de personal de salud que interviene en la operación del Programa de Atención para la Salud de la Adolescencia capacitado	100
2	Salud para la Infancia y la Adolescencia	5.1.1	Proceso	Número de niñas y niños menores de cinco años de edad con enfermedad diarreica aguda de primera vez que reciben tratamiento de hidratación oral Plan A o B, en el periodo.	Total de niñas y niños menores de cinco años de edad con enfermedad diarreica aguda de primera vez en el periodo.	98	98	Proporción de niñas y niños menores de cinco años de edad con enfermedad diarreica aguda de primera vez que reciben tratamiento de hidratación oral, Plan A y B.	98
2	Salud para la Infancia y la Adolescencia	5.1.2	Proceso	Número de niñas y niños menores de cinco años de edad con enfermedad	Total de niñas y niños menores de cinco años de edad con enfermedad	2	2	Las niñas y niños menores de cinco años de edad con enfermedad diarreica aguda de primera vez que	2

INDICE: Representado por: Número de Estrategia. Número de Línea de Acción y Número de Actividad General



2	Salud para la Infancia y la Adolescencia	5.2.1	Proceso		diarreica aguda de primera vez que reciben tratamiento de hidratación oral Plan C.	diarreica aguda de primera vez en el periodo.	Número de menores de cinco años de edad con enfermedad respiratoria aguda de primera vez que reciben tratamiento sintomático.	Total de niñas y niños menores de cinco años de edad con enfermedad respiratoria aguda de primera vez.	70	70	Proporción de niñas y niños menores de cinco años de edad con enfermedad respiratoria aguda de primera vez que reciben tratamiento sintomático.	70
2	Salud para la Infancia y la Adolescencia	5.3.1	Proceso		diarreica aguda de primera vez que reciben tratamiento de hidratación oral Plan C en el periodo.	Número de sesiones del Comité de Estrategias para la Reducción de la Mortalidad en la Infancia realizadas en el periodo.	Número de menores de cinco años de edad con enfermedad respiratoria aguda de primera vez que reciben tratamiento sintomático.	Total de sesiones del Comité de Estrategias para la Reducción de la Mortalidad en la Infancia programadas en el periodo.	90	90	Proporción de sesiones del Comité de Estrategias para la Reducción de la Mortalidad en la Infancia realizadas con respecto a las programadas.	90
2	Salud para la Infancia y la Adolescencia	5.5.1	Proceso		diarreica aguda de primera vez que reciben tratamiento de hidratación oral Plan C en el periodo.	Número de niñas y niños menores de cinco años de edad tamizados por primera vez en la vida con la prueba de Evaluación del Desarrollo Infantil.	Número de niñas y niños menores de cinco años de edad con enfermedad respiratoria aguda de primera vez que reciben tratamiento sintomático.	Total de niñas y niños menores de cinco años de edad que recibieron consulta de primera vez en el año.	60	60	Porcentaje de niñas y niños menores de 5 años de edad tamizados con la prueba de Evaluación del Desarrollo Infantil en la consulta del niño sano.	60
2	Salud para la Infancia y la Adolescencia	5.5.2	Proceso		diarreica aguda de primera vez que reciben tratamiento de hidratación oral Plan C en el periodo.	Número de niñas y niños menores de cinco años de edad que reciben estimulación temprana por primera vez en el año.	Número de niñas y niños menores de cinco años de edad con enfermedad respiratoria aguda de primera vez que reciben tratamiento sintomático.	Total de niñas y niños menores de cinco años de edad que fueron tamizados con la prueba de Evaluación del Desarrollo Infantil de primera vez en la vida, con resultado global: normal (verde) y rezago (amarillo).	80	80	La proporción de niñas y niños menores de cinco años de edad con resultado normal (verde) o rezago (amarillo) que acudieron por primera vez en el año a sesiones de estimulación temprana.	80
2	Salud para la Infancia y la Adolescencia	6.1.1	Proceso		diarreica aguda de primera vez que reciben tratamiento de hidratación oral Plan C en el periodo.	Número de Jurisdicciones Sanitarias que ejecutaron la Semana Nacional de Salud de	Número de Jurisdicciones Sanitarias que ejecutaron la Semana Nacional de Salud de	Total de Jurisdicciones Sanitarias en la entidad federativa.	100	100	Medir cuántas jurisdicciones sanitarias realizan la Semana Nacional de Salud de la Adolescencia en la entidad federativa.	100

INDICE: Representado por: Número de Estrategia. Número de Línea de Acción y Número de Actividad General



					la Adolescencia en la entidad federativa.							
2	Salud para la Infancia y la Adolescencia	6.2.1	Proceso		Número total de GAPS en operación en la entidad federativa	Número de GAPS programados.	100		100	Medir los Grupos de Adolescentes Promotores de la Salud (GAPS) operando en la entidad federativa.	100	
2	Salud para la Infancia y la Adolescencia	6.3.1	Proceso		Número de reuniones del GEAlA realizadas.	Número de reuniones del GEAlA programadas.	100		100	Medir el número de reuniones del Grupo Estatal de Atención Integral para la Salud de la Adolescencia en la entidad federativa.	100	
3	Cáncer en la Infancia y la Adolescencia	1.1.1	Proceso		Unidades Médicas supervisadas	Número de unidades médicas programadas para supervisión	100		100	Supervisar los procesos de búsqueda intencionada en el primer nivel de atención y acciones de atención a menores de 18 años con cáncer en la Unidad Médica Acreditada	90	
3	Cáncer en la Infancia y la Adolescencia	1.2.1	Proceso		Número de sesiones realizadas por los COECIA y sus Comités	Cuatro sesiones de COECIA y sus Comités	100		100	Realizar dos sesiones del COECIA y dos sesiones de los Comités Técnico, Normativo y Financiero, tal como lo establece la normatividad vigente	90	
3	Cáncer en la Infancia y la Adolescencia	2.1.1	Proceso		Número de personas capacitadas (pediatras, médicos generales, pasantes de servicio social y enfermeras de primer nivel de atención y UMA) para la identificación de signos y síntomas de sospecha de cáncer en niñas, niños y adolescentes y atención de menores de 18 años con cáncer	Número de personas programadas a capacitar (pediatras, médicos generales, pasantes de servicio social y enfermeras)	100		100	Capacitar a los médicos pasantes de servicio social en primer nivel de atención, médicos generales, pediatras y enfermeras de primer nivel de atención y de UMA	90	
3	Cáncer en la Infancia y la Adolescencia	2.1.3	Proceso		Número de casos de cáncer en menores de 18 años que cuentan con etapa o	Total de menores de 18 años registrados en el RCNA registrados al periodo	100		100	Número de casos de cáncer en menores de 18 años que cuentan con etapa o riesgo registrado	90	



				riesgo registrado en el RCNA					en el RCNA en relación al total de casos diagnosticados y registrados	
3	Cáncer en la Infancia y la Adolescencia	3.1.1	Proceso	Número de casos capturados en el Registro de Cáncer en Niños y Adolescentes	Total de casos registrados en el Sistema del Fondo de Protección contra Gastos Catastróficos	100	Registrar y actualizar el 100 % de casos de cáncer en menores de 18 años en el Registro Nacional de Cáncer en Niños y Adolescentes de acuerdo al Fondo de Protección contra Gastos Catastróficos	90		
3	Cáncer en la Infancia y la Adolescencia	4.1.2	Proceso	Capacitaciones realizadas en temas de Sigamos Aprendiendo en el Hospital	Capacitaciones programadas en temas de Sigamos Aprendiendo en el Hospital programadas	100	Capacitaciones en temas de Sigamos Aprendiendo en el Hospital	90		
3	Cáncer en la Infancia y la Adolescencia	4.2.1	Proceso	Número de Aulas activadas	Número de Aulas programadas que deben estar funcionando al cierre del año	100	Activación de nuevas aulas y entrega de insumos programados para las Aulas de la estrategia de Sigamos Aprendiendo en el Hospital en entidades federativas	90		



ANEXO 5

CONVENIO ESPECÍFICO EN MATERIA DE MINISTRACIÓN DE SUBSIDIOS PARA EL FORTALECIMIENTO DE ACCIONES DE SALUD PÚBLICA EN LAS ENTIDADES FEDERATIVAS QUE CELEBRAN, EL EJECUTIVO FEDERAL, POR CONDUCTO DE “LA SECRETARÍA”, Y “LA ENTIDAD”.

Relación de insumos federales enviados en especie por “LOS PROGRAMAS” en materia de Salud Pública

310 DIRECCIÓN GENERAL DE PROMOCIÓN DE LA SALUD						
No.	PROGRAMA	ÍNDICE	FUENTE DE FINANCIAMIENTO	CONCEPTO	PRECIO UNITARIO	TOTAL (PESOS)
SIN DATOS						

313 SECRETARIADO TÉCNICO DEL CONSEJO NACIONAL DE SALUD MENTAL						
No.	PROGRAMA	ÍNDICE	FUENTE DE FINANCIAMIENTO	CONCEPTO	PRECIO UNITARIO	TOTAL (PESOS)
SIN DATOS						

315 SECRETARIADO TÉCNICO DEL CONSEJO NACIONAL PARA LA PREVENCIÓN DE ACCIDENTES						
No.	PROGRAMA	ÍNDICE	FUENTE DE FINANCIAMIENTO	CONCEPTO	PRECIO UNITARIO	TOTAL (PESOS)
SIN DATOS						

316 DIRECCIÓN GENERAL DE EPIDEMIOLOGÍA						
No.	PROGRAMA	ÍNDICE	FUENTE DE FINANCIAMIENTO	CONCEPTO	PRECIO UNITARIO	TOTAL (PESOS)
2	SINAVE (Componente de Vigilancia por Laboratorio)	5.1.2.1	Ramo 12-Apoyo Federal	Otros productos químicos de laboratorio Descripción complementaria: Reactivos y Biológicos en general elaborados por el Instituto de Diagnóstico y Referencia Epidemiológicos a solicitud de los Laboratorios Estatales de Salud Pública.	1.00	73,402.00
TOTAL						73,402.00



ÍNDICE: Representado por: Número de Estrategia. Número de Línea de Acción, Número de Actividad General y Número de Acción Específica

[Handwritten signature]

K00 CENTRO NACIONAL PARA LA PREVENCIÓN Y EL CONTROL DEL VIH/SIDA

No.	PROGRAMA	ÍNDICE	FUENTE DE FINANCIAMIENTO	CONCEPTO	PRECIO UNITARIO	CANTIDAD	TOTAL (PESOS)
1	Respuesta al VIH/SIDA e ITS	2.2.1.8	Ramo 12-Apoyo Federal	Condón masculino. De hule látex. Envase con 100 piezas.	71.33	3,000	213,990.00
1	Respuesta al VIH/SIDA e ITS	4.1.1.1	Ramo 12-Apoyo Federal	Pruebas Rápidas. Prueba rápida para la determinación cualitativa en sangre total de anticuerpos IgG por inmunocromatografía contra el virus de la inmunodeficiencia humana Tipos 1 y 2. Estuche para mínimo 24 pruebas. TATC. Descripción complementaria: El costo es por prueba	80.00	6,900	552,000.00
1	Respuesta al VIH/SIDA e ITS	5.1.1.1	Ramo 12-Apoyo Federal	Pruebas Rápidas. Prueba rápida inmunocromatográfica para la determinación de anticuerpos de Treponema pallidum en suero o plasma humano. Con sensibilidad no menor al 95% y una especificidad no menor al 98% de acuerdo con el certificado de evaluación diagnóstica del Instituto de Diagnóstico y Referencia Epidemiológicos. Requiere prueba confirmatoria. Envase para mínimo 20 pruebas. Descripción complementaria: El costo es por prueba	63.80	3,960	252,648.00
1	Respuesta al VIH/SIDA e ITS	4.2.1.7	FPGC-Fideicomiso	Zidovudina. Solución Oral Cada 100 ml contienen: Zidovudina 1 g Envase con 240 ml.	499.99	22	10,999.78
1	Respuesta al VIH/SIDA e ITS	4.2.1.7	FPGC-Fideicomiso	Dolutegravir / Abacavir / Lamivudina. Tableta. Cada tableta contiene: Dolutegravir sulfato equivalente a 50 mg de dolutegravir Sulfato de abacavir equivalente a 600 mg de abacavir Lamivudina 300 mg Envase con 30 tabletas	4,665.00	141	657,765.00
1	Respuesta al VIH/SIDA e ITS	4.2.1.7	FPGC-Fideicomiso	Ritonavir. Cápsula o Tableta Cada Cápsula o Tableta contiene Ritonavir 100 mg Envase con 30 Tablet	347.96	1,586	551,864.56
1	Respuesta al VIH/SIDA e ITS	4.2.1.7	FPGC-Fideicomiso	Elvitegravir/Cobicistat/Emtricitabina/Tenofovir. Tableta Cada tableta contiene: Elvitegravir 150 mg Cobicistat 150 mg Emtricitabina 200 mg Tenofovir disoproxil fumarato 300 mg equivalente a 245 mg de tenofovir disoproxil Envase con 30 tabletas	2,000.00	390	780,000.00
1	Respuesta al VIH/SIDA e ITS	4.2.1.7	FPGC-Fideicomiso	Efavirenz, emtricitabina, tenofovir fumarato de disoproxil. Tableta Cada Tableta contiene: Efavirenz 600 mg Emtricitabina 200 mg Fumarato de disoproxil de tenofovir 300 mg equivalente a 245 mg Tenofovir disoproxil Envase con 30 Tablet.	2,332.03	5,316	12,397,071.48
1	Respuesta al VIH/SIDA e ITS	4.2.1.7	FPGC-Fideicomiso	Darunavir / Cobicistat Tableta Cada tableta contiene: Etanolato de darunavir equivalente a 800 mg de darunavir. Cobicistat en dióxido de silicio equivalente a 150 mg de cobicistat Envase con 30 tabletas.	2,960.00	81	239,760.00
1	Respuesta al VIH/SIDA e ITS	4.2.1.7	FPGC-Fideicomiso	Etravirina. tableta cada tableta contiene: Etravirina 200 mg. envase con 60 tabletas.	5,429.27	65	352,902.55
1	Respuesta al VIH/SIDA e ITS	4.2.1.7	FPGC-Fideicomiso	Maraviroc. Tableta Cada Tableta contiene: Maraviroc 150 mg Envase con 60 Tablet.	6,622.47	11	72,847.17



ÍNDICE: Representado por: **Número de Estrategia. Número de Línea de Acción, Número de Actividad General y Número de Acción Específica**

[Handwritten signature]

1	Respuesta al VIH/SIDA e ITS	4.2.1.7	FPGC-Fideicomiso	Dolutegravir. Tableta. Cada tableta contiene: Dolutegravir sodico equivalente a 50 mg de dolutegravir. Envase con 30 tabletas.	3,335.47	172	573,700.84
1	Respuesta al VIH/SIDA e ITS	4.2.1.7	FPGC-Fideicomiso	Atazanavir. Cápsula Cada Cápsula contiene: Sulfato de atazanavir equivalente a 300 mg de atazanavir. Envase con 30 Cápsulas.	2,641.32	1,102	2,910,734.64
1	Respuesta al VIH/SIDA e ITS	4.2.1.7	FPGC-Fideicomiso	Lamivudina/zidovudina. Tableta Cada Tableta contiene: Lamivudina 150 mg Zidovudina 300 mg Envase con 60 Tabletadas.	772.00	348	268,656.00
1	Respuesta al VIH/SIDA e ITS	4.2.1.7	FPGC-Fideicomiso	Enfuvirtida. Solución Inyectable Cada frasco ampula con liofilizado contiene: Enfuvirtida 108 mg Envase con 60 frascos ampula con liofilizado y 60 frascos ampula con 1.1 ml de agua Inyectable	22,449.79	15	336,746.85
1	Respuesta al VIH/SIDA e ITS	4.2.1.7	FPGC-Fideicomiso	Lamivudina. Solución Cada 100 ml contienen: Lamivudina 1 g Envase con 240 ml y dosificador.	835.10	42	35,074.20
1	Respuesta al VIH/SIDA e ITS	4.2.1.7	FPGC-Fideicomiso	Abacavir. Tableta. Cada tableta contiene: Sulfato de abacavir equivalente a 300 mg de abacavir. Envase con 60 tabletas.	475.00	71	33,725.00
1	Respuesta al VIH/SIDA e ITS	4.2.1.7	FPGC-Fideicomiso	Tenofovir disoproxil fumarato o tenofovir. Tableta Cada Tableta contiene: Tenofovir disoproxil fumarato 300 mg ó Tenofovir disoproxil fumarato 300 mg equivalente a 245 mg de tenofovir disoproxil fumarato con 30 Tabletadas.	2,000.12	198	396,023.76
1	Respuesta al VIH/SIDA e ITS	4.2.1.7	FPGC-Fideicomiso	Darunavir. Tableta Cada Tableta contiene: Etanolato de darunavir equivalente a 600 mg de darunavir Envase con 60 Tabletadas.	4,978.59	229	1,140,097.11
1	Respuesta al VIH/SIDA e ITS	4.2.1.7	FPGC-Fideicomiso	Efavirenz. Comprimido recubierto. Cada comprimido contiene: Efavirenz 600 mg. Envase con 30 comprimidos recubiertos.	220.85	654	144,435.90
1	Respuesta al VIH/SIDA e ITS	4.2.1.7	FPGC-Fideicomiso	Abacavir-lamivudina. Tableta. Cada tableta contiene: Sulfato de abacavir equivalente a 600 mg de abacavir. Lamivudina 300 mg. Envase con 30 tabletas.	1,379.32	536	739,315.52
1	Respuesta al VIH/SIDA e ITS	4.2.1.7	FPGC-Fideicomiso	Emtricitabina-tenofovir disoproxil fumarato. Tableta ReCubierta Cada Tableta ReCubierta contiene: Tenofovir disoproxil Fumarato 300 mg equivalente a 245 mg de tenofovir disoproxil Emtricitabina 200 mg Envase con 30 Tabletadas ReCubiertas.	2,060.88	2,874	5,922,969.12
1	Respuesta al VIH/SIDA e ITS	4.2.1.7	FPGC-Fideicomiso	Etravirina. Tableta Cada Tableta contiene: Etravirina 100 mg Envase con 120 Tabletadas.	5,429.27	8	43,434.16
1	Respuesta al VIH/SIDA e ITS	4.2.1.7	FPGC-Fideicomiso	Lopinavir-ritonavir. Solución Cada 100 ml contienen: Lopinavir 8.0 g Ritonavir 2.0 g Envase frasco ámbar con 160 ml y dosificador.	1,714.00	22	37,708.00
1	Respuesta al VIH/SIDA e ITS	4.2.1.7	FPGC-Fideicomiso	Raltegravir. Comprimido Cada Comprimido contiene: Raltegravir potásico equivalente a 400 mg de raltegravir Envase con 60 Comprimidos.	3,610.07	785	2,833,904.95
1	Respuesta al VIH/SIDA e ITS	4.2.1.7	FPGC-Fideicomiso	Lamivudina. Tableta Cada Tableta contiene: Lamivudina 150 mg Envase con 30 Tabletadas	394.00	21	8,274.00

ÍNDICE: Representado por: Número de Estrategia. Número de Línea de Acción, Número de Actividad General y Número de Acción Específica

1	Respuesta al VIH/SIDA e ITS	4.2.1.7	FPGC-Fideicomiso	Lopinavir-ritonavir. Tableta Cada Tableta contiene: Lopinavir 200 mg Ritonavir 50 mg Envase con 120 Tabletas.	2,283.86	983	2,245,034.38	
1	Respuesta al VIH/SIDA e ITS	4.2.1.7	FPGC-Fideicomiso	Nevirapina. Tableta Cada Tableta contiene: Nevirapina 200 mg Envase con 60 Tabletas.	376.56	65	24,476.40	
1	Respuesta al VIH/SIDA e ITS	4.2.1.7	FPGC-Fideicomiso	Darunavir. Tableta Cada Tableta contiene: Eitanolato de darunavir equivalente a 400 mg de darunavir Envase con 60 Tabletas.	3,285.87	318	1,044,906.66	
TOTAL								34,821,066.03

L00 CENTRO NACIONAL DE EQUIDAD DE GÉNERO Y SALUD REPRODUCTIVA

No.	PROGRAMA	ÍNDICE	FUENTE DE FINANCIAMIENTO	CONCEPTO	PRECIO UNITARIO	CANTIDAD	TOTAL (PESOS)
1	Prevención y Control del Cáncer de la Mujer	4.4.1.2	Ramo 12-Apoyo Federal	Reactivos y Juegos de reactivos para pruebas específicas Reactivos completos para la cuantificación de ácidos nucleicos de los siguientes microorganismos: Virus de Inmunodeficiencia Humana, de la Hepatitis B, Hepatitis C, Virus del Papiloma Humano, Citomegalovirus, Chlamydia trachomatis y Mycobacterium tuberculosis. Equipo para mínimo 10 pruebas. RTC. Descripción complementaria: Reactivos completos para la cuantificación de ácidos nucleicos de Virus de Papiloma Humano por PCR	459.08	22,280	10,228,302.40
2	Salud Materna y Perinatal	1.1.1.3	Ramo 12-Apoyo Federal	Jeringas. Jeringa de plástico grado médico, para aspiración manual endouterina, reesterilizable, capacidad de 60 ml, anillo de seguridad, émbolo en forma de abanico, extremo interno en forma cónica, con anillo de goma negro en su interior, válvula sencilla de control externo, con empaque de látex en forma de embudo que cubre por dentro la válvula. Para cánulas de 4, 5 y 6 mm de diámetro. Pieza.	2,700.00	30	81,000.00
2	Salud Materna y Perinatal	1.1.1.3	Ramo 12-Apoyo Federal	Impresión y elaboración de publicaciones oficiales y de información en general para difusión Descripción complementaria: Kit Plan de Seguridad	16.16	2,500	40,400.00
2	Salud Materna y Perinatal	1.1.1.3	Ramo 12-Apoyo Federal	Impresión y elaboración de publicaciones oficiales y de información en general para difusión Descripción complementaria: Pendón Línea Telefónica 01800 MATERNA	524.96	50	26,248.00
2	Salud Materna y Perinatal	1.1.1.3	Ramo 12-Apoyo Federal	Impresión y elaboración de publicaciones oficiales y de información en general para difusión Descripción complementaria: Dovelina Línea Telefónica 01800 MATERNA	416.56	2,500	1,041,400.00
2	Salud Materna y Perinatal	1.1.1.3	Ramo 12-Apoyo Federal	Impresión y elaboración de publicaciones oficiales y de información en general para difusión Descripción complementaria: Imán Línea Telefónica 01800 MATERNA	7.43	2,500	18,575.00



61

ÍNDICE: Representado por: **Número de Estrategia. Número de Línea de Acción, Número de Actividad General y Número de Acción Específica**

[Handwritten signature and initials]

2	Salud Materna y Perinatal	1.1.1.3	Ramo 12-Apoyo Federal	Impresion y elaboracion de publicaciones oficiales y de informacion en general para difusion Descripción complementaria: Cartel Signos de Alarma en el Puerperio	3.61	800	2,888.00
2	Salud Materna y Perinatal	1.1.1.3	Ramo 12-Apoyo Federal	Impresion y elaboracion de publicaciones oficiales y de informacion en general para difusion Descripción complementaria: Triptico Signos de Alarma en el Puerperio	10.37	800	8,296.00
2	Salud Materna y Perinatal	1.1.1.3	Ramo 12-Apoyo Federal	Impresion y elaboracion de publicaciones oficiales y de informacion en general para difusion Descripción complementaria: Sombrilla 01800 MATERNA	135.64	2,500	339,100.00
2	Salud Materna y Perinatal	1.1.1.3	Ramo 12-Apoyo Federal	Impresion y elaboracion de publicaciones oficiales y de informacion en general para difusion Descripción complementaria: Bolsas Señales de Alarma	27.97	2,500	69,925.00
2	Salud Materna y Perinatal	1.1.1.3	Ramo 12-Apoyo Federal	Impresion y elaboracion de publicaciones oficiales y de informacion en general para difusion Descripción complementaria: Lineamiento Técnico de Prevención, Diagnóstico y Manejo del Parto Pretérmino	48.51	50	2,425.50
2	Salud Materna y Perinatal	1.1.1.3	Ramo 12-Apoyo Federal	Impresion y elaboracion de publicaciones oficiales y de informacion en general para difusion Descripción complementaria: Caja Ácido Fólico	4.06	2,500	10,150.00
2	Salud Materna y Perinatal	1.1.1.3	Ramo 12-Apoyo Federal	Impresion y elaboracion de publicaciones oficiales y de informacion en general para difusion Descripción complementaria: Lineamiento Técnico. Atención y seguimiento del embarazo y su relacion con el virus de Zika	37.73	50	1,886.50
2	Salud Materna y Perinatal	1.1.1.3	Ramo 12-Apoyo Federal	Impresion y elaboracion de publicaciones oficiales y de informacion en general para difusion Descripción complementaria: Estrategia Nacional Lactancia Materna 2014-2018	38.15	50	1,907.50
2	Salud Materna y Perinatal	1.1.1.3	Ramo 12-Apoyo Federal	Impresion y elaboracion de publicaciones oficiales y de informacion en general para difusion Descripción complementaria: Lineamiento Técnico Triage Obstétrico. Código Mater y Equipo de Respuesta Inmediata Obstétrica	49.89	50	2,494.50
3	Salud Sexual y Reproductiva para Adolescentes	3.1.1.2	Ramo 12-Apoyo Federal	Impresion y elaboracion de publicaciones oficiales y de informacion en general para difusion Descripción complementaria: Carpeta de Infosexualidad. Material exclusivo para los servicios amigables	145.60	80	11,648.00
3	Salud Sexual y Reproductiva para Adolescentes	4.1.2.2	Ramo 12-Apoyo Federal	Impresion y elaboracion de publicaciones oficiales y de informacion en general para difusion Descripción complementaria: Cuestionarios para Servicios Amigables	9.99	10,230	102,197.70

INDICE: Representado por: Número de Estrategia. Número de Línea de Acción, Número de Actividad General y Número de Acción Especifica



3	Salud Sexual y Reproductiva para Adolescentes	4.1.2.2	Ramo 12-Apoyo Federal	Impresión y elaboración de publicaciones oficiales y de información en general para difusión Descripción complementaria: Libretas para uso exclusivo del Programa Salud Sexual y Reproductiva para Adolescentes	23.13	10,230	236,619.90
3	Salud Sexual y Reproductiva para Adolescentes	4.1.2.2	Ramo 12-Apoyo Federal	Descripción complementaria: Para uso exclusivo del Programa Salud Sexual y Reproductiva para Adolescentes	1.18	10,230	12,071.40
3	Salud Sexual y Reproductiva para Adolescentes	4.1.2.2	Ramo 12-Apoyo Federal	Uniformes de trabajo Descripción complementaria: Chaleco para uso exclusivo del Programa Salud Sexual y Reproductiva para Adolescentes	444.34	40	17,773.60
5	Prevención y Atención de la Violencia Familiar y de Género	7.2.1.1	Ramo 12-Apoyo Federal	Lamivudina. Solución Cada 100 ml contienen: Lamivudina 1 g Envase con 240 ml y dosificador. Descripción complementaria: 3TC	835.10	40	33,404.00
5	Prevención y Atención de la Violencia Familiar y de Género	7.2.1.1	Ramo 12-Apoyo Federal	Efavirenz, emtricitabina, tenofovir fumarato de disoproxilo. Tableta Cada Tableta contiene: Efavirenz 600 mg Emtricitabina 200 mg Fumarato de disoproxilo de tenofovir 300 mg equivalente a 245 mg Tenofovir disoproxil Envase con 30 Tabletas. Descripción complementaria: ATRIPLA	2,332.03	150	349,804.50
5	Prevención y Atención de la Violencia Familiar y de Género	7.2.1.1	Ramo 12-Apoyo Federal	Lopinavir-ritonavir. Solución Cada 100 ml contienen: Lopinavir 8.0 g Ritonavir 2.0 g Envase frasco ámbar con 160 ml y dosificador. Descripción complementaria: KALETRA	1,714.00	20	34,280.00
5	Prevención y Atención de la Violencia Familiar y de Género	7.2.1.1	Ramo 12-Apoyo Federal	Abacavir. Solución. Cada 100 ml contienen: Sulfato de abacavir equivalente a 2 g de abacavir. Envase con un frasco de 240 ml y pipeta dosificadora. Descripción complementaria: ZIAGENAVIR	578.00	40	23,120.00
TOTAL							12,695,917.50

000 CENTRO NACIONAL DE PROGRAMAS PREVENTIVOS Y CONTROL DE ENFERMEDADES

No.	PROGRAMA	ÍNDICE	FUENTE DE FINANCIAMIENTO	CONCEPTO	PRECIO UNITARIO	CANTIDAD	TOTAL (PESOS)
1	Prevención y Control de la Rabia Humana	3.1.1.1	Ramo 12-Apoyo Federal	Penicilina L.A. Penicilina G Procaínica 100,000 U.I., Penicilina G Benzatínica 100,000 U.I., Dihidroestreptomicina base 200 mg., C.b.p. 1 ml. Frasco con 100 ml.	398.00	20	7,960.00
1	Prevención y Control de la Rabia Humana	3.1.1.1	Ramo 12-Apoyo Federal	Thiamina-Zolazepam al 10% (Uso veterinario) Descripción complementaria: Con 5 ml de diluyente	215.00	196	42,140.00
1	Prevención y Control de la Rabia Humana	3.1.1.1	Ramo 12-Apoyo Federal	Clorhidrato de Xilacina al 2% (Uso veterinario) Descripción complementaria: Frasco 25 ml	99.41	78	7,753.98
3	Prevención y Control de la Rickettsiosis	1.2.1.1	Ramo 12-Apoyo Federal	Doxiciclina. Cápsula o Tableta Cada Cápsula o Tableta contiene: Hicliato de doxiciclina equivalente a 100 mg de doxiciclina. Envase con 10 Cápsulas o Tabletas.	1,399.00	1,870	2,616,130.00

INDICE: Representado por: 











4	Prevención y Control de Dengue y Otros Vectores	6.3.1.1	Ramo 12-Apoyo Federal		<p>Descripción complementaria: Liofilizado para reconstituir solución intravenosa, cada dosis de medicamento reconstituido contiene 100 mg de hiciato de doxiciclina, 480 mg de Ac. Ascórbico, 300 mg de manitol</p> <p>Plaguicidas (insecticidas) Descripción complementaria: Larvicida Biorracional al 7.48% en cajas con 4,000 tabletas</p>	27,778.00	8	222,224.00	
4	Prevención y Control de Dengue y Otros Vectores	6.3.1.1	Ramo 12-Apoyo Federal		<p>Plaguicidas (insecticidas) Descripción complementaria: Larvicida; Regulador de Crecimiento al 0.2% saco con 10 kilos</p>	2,521.00	111	279,831.00	
4	Prevención y Control de Dengue y Otros Vectores	6.3.2.1	Ramo 12-Apoyo Federal		<p>Plaguicidas (insecticidas) Descripción complementaria: Adulticida carbamato al 70% en cuñetes de 4.5 kg con 32 sobres de 143 gramos</p>	17,510.00	21	367,710.00	
4	Prevención y Control de Dengue y Otros Vectores	6.3.2.1	Ramo 12-Apoyo Federal		<p>Plaguicidas (insecticidas) Descripción complementaria: Adulticida organofosforado al 41% microemulsión en bidón de 10 litros</p>	13,578.00	39	529,542.00	
4	Prevención y Control de Dengue y Otros Vectores	6.3.2.1	Ramo 12-Apoyo Federal		<p>Plaguicidas (insecticidas) Descripción complementaria: Adulticida organofosforado en base oleosa al 13.624% en tambos de 208 litros</p>	135,574.00	8	1,084,592.00	
11	Prevención y Control de la Obesidad y Riesgo Cardiovascular	1.1.1.1	Ramo 12-Apoyo Federal		<p>Papel bond Descripción complementaria: PAPEL BOND BLANCO.</p>	0.10	28,490	2,849.00	
11	Prevención y Control de la Obesidad y Riesgo Cardiovascular	1.1.1.1	Ramo 12-Apoyo Federal		<p>Toallas desechables Descripción complementaria: TOALLAS INTERDOBLADAS.</p>	0.10	32,412	3,241.20	
11	Prevención y Control de la Obesidad y Riesgo Cardiovascular	1.1.1.1	Ramo 12-Apoyo Federal		<p>Gel hidroalcohólico sanitizante para manos Descripción complementaria: ALCOHOL EN GEL.</p>	45.00	185	8,325.00	
13	Prevención, Detección y Control de los Problemas de Salud Bucal	4.5.1.1	Ramo 12-Apoyo Federal		<p>Cepillos. Dental infantil, con mango de plástico y cerdas rectas de nylon 6.12, 100% virgen o poliéster P.B.T. 100% virgen, de puntas redondeadas en 3 hileras, cabeza corta, consistencia mediana. Pieza. Descripción complementaria: Para instrucción de Técnica de Cepillado en el Proyecto "Salud en tu Escuela" para el ciclo escolar 2018-2019.</p>	1.50	9,500	14,250.00	
13	Prevención, Detección y Control de los Problemas de Salud Bucal	4.5.1.1	Ramo 12-Apoyo Federal		<p>Tripticos. Tamaño extendido: 28 x 21.5 cms. Tamaño final: 9.3 x 21.5 Impreso en selección de color a 2 x 2 tintas en papel couché mate de 150 gr. Impreso en offset frente y vuelta con 2 dobleses y barniz de máquina. Descripción complementaria: TRIPTICO PARA PROYECTO SALUD EN TU ESCUELA. ¿SABES COMO LAVARTE LOS DIENTES?.TAMANO</p>	1.20	9,500	11,400.00	

ÍNDICE: Representado por: Número de Estrategia. Número de Línea de Acción, Número de Actividad General y Número de Acción Específica



14	Prevencción y Control de la Tuberculosis	1.5.2.1	Ramo 12-Apoyo Federal	EXTENDIDO 28X21.5 CMS. TAMAÑO FINAL 9.3X21.5 IMPRESO EN SELECCIÓN DE COLOR 4X4 TINTAS:PAPEL COUCHE MATE DE 150 GR. Antibióticos (substancias y productos farmaceuticos) Descripción complementaria: Etambutol, tableta de 400 mg	0.86	16,159	13,896.74
14	Prevencción y Control de la Tuberculosis	1.5.2.1	Ramo 12-Apoyo Federal	Antibióticos (substancias y productos farmaceuticos) Descripción complementaria: Pirazinamida, tableta de 400 mg	0.46	21,583	9,928.18
14	Prevencción y Control de la Tuberculosis	1.5.2.1	Ramo 12-Apoyo Federal	Antibióticos (substancias y productos farmaceuticos) Descripción complementaria: Rifampicina, tableta de 300 mg	2.87	27,346	78,483.02
14	Prevencción y Control de la Tuberculosis	1.5.2.1	Ramo 12-Apoyo Federal	Antibióticos (substancias y productos farmaceuticos) Descripción complementaria: Isoniazida, tableta de 300 mg	0.43	27,120	11,661.60
14	Prevencción y Control de la Tuberculosis	1.5.3.1	Ramo 12-Apoyo Federal	Antibióticos (substancias y productos farmaceuticos) Descripción complementaria: Isoniazida, tableta dispersable de 100 mg	0.43	6,345	2,728.35
14	Prevencción y Control de la Tuberculosis	2.4.1.1	Ramo 12-Apoyo Federal	Antibióticos (substancias y productos farmaceuticos) Descripción complementaria: Cicloserina, tableta de 250 mg	6.01	345	2,073.45
14	Prevencción y Control de la Tuberculosis	2.4.1.1	Ramo 12-Apoyo Federal	Antibióticos (substancias y productos farmaceuticos) Descripción complementaria: Etambutol, tableta de 400 mg	0.62	676	419.12
14	Prevencción y Control de la Tuberculosis	2.4.1.1	Ramo 12-Apoyo Federal	Antibióticos (substancias y productos farmaceuticos) Descripción complementaria: Levofloxacino, tableta de 250 mg	0.77	371	285.67
14	Prevencción y Control de la Tuberculosis	2.4.1.1	Ramo 12-Apoyo Federal	Antibióticos (substancias y productos farmaceuticos) Descripción complementaria: Linezolid, tableta de 600 mg	28.77	12	345.24
14	Prevencción y Control de la Tuberculosis	2.4.1.1	Ramo 12-Apoyo Federal	Antibióticos (substancias y productos farmaceuticos) Descripción complementaria: Moxifloxacino, tableta de 600 mg	13.94	78	1,087.32
14	Prevencción y Control de la Tuberculosis	2.4.1.1	Ramo 12-Apoyo Federal	Antibióticos (substancias y productos farmaceuticos) Descripción complementaria: Protonamida, tableta de 250 mg	2.87	468	1,343.16
14	Prevencción y Control de la Tuberculosis	2.4.1.1	Ramo 12-Apoyo Federal	Antibióticos (substancias y productos farmaceuticos) Descripción complementaria: Amoxicilina + Acido Clavulanico 875 mg + 125 mg, comprimido recubierto	3.09	1,023	3,161.07
14	Prevencción y Control de la Tuberculosis	2.4.1.1	Ramo 12-Apoyo Federal	Antibióticos (substancias y productos farmaceuticos) Descripción complementaria: Clofazimina, cápsula de 100 mg	20.50	3,038	62,279.00
14	Prevencción y Control de la Tuberculosis	2.4.1.1	Ramo 12-Apoyo Federal	Antibióticos (substancias y productos farmaceuticos) Descripción complementaria: Capreomicina, polvo para inyección 1g	84.50	1,829	154,550.50
14	Prevencción y Control de la Tuberculosis	2.4.1.1	Ramo 12-Apoyo Federal	Antibióticos (substancias y productos farmaceuticos)	9.49	10,695	101,495.55

14	Prevencción y Control de la Tuberculosis	2.4.1.1	Ramo 12-Apoyo Federal	Descripción complementaria: Cicloserina, cápsula de 250 mg					
14	Prevencción y Control de la Tuberculosis	2.4.1.1	Ramo 12-Apoyo Federal	Antibióticos (substancias y productos farmacéuticos) Descripción complementaria: Etambutol, tableta de 400 mg	0.86	20,956	18,022.16		
14	Prevencción y Control de la Tuberculosis	2.4.1.1	Ramo 12-Apoyo Federal	Antibióticos (substancias y productos farmacéuticos) Descripción complementaria: Isoniazida, tableta de 300 mg	0.43	6,820	2,932.60		
14	Prevencción y Control de la Tuberculosis	2.4.1.1	Ramo 12-Apoyo Federal	Antibióticos (substancias y productos farmacéuticos) Descripción complementaria: Levofloxacino, tableta de 250 mg	1.16	11,501	13,341.16		
14	Prevencción y Control de la Tuberculosis	2.4.1.1	Ramo 12-Apoyo Federal	Antibióticos (substancias y productos farmacéuticos) Descripción complementaria: Linezolid, tableta de 600 mg	52.90	372	19,678.80		
14	Prevencción y Control de la Tuberculosis	2.4.1.1	Ramo 12-Apoyo Federal	Antibióticos (substancias y productos farmacéuticos) Descripción complementaria: Meropenem, 1 vial de 1 g de solución inyectable	88.56	1,054	93,342.24		
14	Prevencción y Control de la Tuberculosis	2.4.1.1	Ramo 12-Apoyo Federal	Antibióticos (substancias y productos farmacéuticos) Descripción complementaria: Moxifloxacino, tableta de 400 mg	6.68	20,057	133,980.76		
14	Prevencción y Control de la Tuberculosis	2.4.1.1	Ramo 12-Apoyo Federal	Antibióticos (substancias y productos farmacéuticos) Descripción complementaria: Protionamida, tableta de 250 mg	1.78	13,392	23,837.76		
14	Prevencción y Control de la Tuberculosis	2.4.1.1	Ramo 12-Apoyo Federal	Antibióticos (substancias y productos farmacéuticos) Descripción complementaria: Prazinamida, tableta de 400 mg	0.46	39,339	18,095.94		
14	Prevencción y Control de la Tuberculosis	2.4.1.1	Ramo 12-Apoyo Federal	Amikacina. Solución Inyectable. Cada ampolla o frasco ampolla contiene: Sulfato de amikacina equivalente a 500 mg de amikacina. Envase con 1 ampolla o frasco ampolla con 2 ml.	4.34	2,480	10,763.20		
14	Prevencción y Control de la Tuberculosis	2.4.1.1	Ramo 12-Apoyo Federal	Impipenem y cilastatina. Solución Inyectable Cada frasco ampolla con polvo contiene: Impipenem monohidratado equivalente a 500 mg de impipenem. Cilastatina sódica equivalente a 500 mg de cilastatina. Envase con un frasco ampolla	60.00	1,488	89,280.00		
14	Prevencción y Control de la Tuberculosis	2.4.1.1	Ramo 12-Apoyo Federal	Kanamicina. Solución Inyectable Cada frasco ampolla contiene: Sulfato de kanamicina 1 g Envase con un frasco ampolla.	37.78	279	10,540.62		
14	Prevencción y Control de la Tuberculosis	3.4.1.1	Ramo 12-Apoyo Federal	Antibióticos (substancias y productos farmacéuticos) Descripción complementaria: Isoniazida, tableta de 300 mg.	0.43	23,256	10,000.08		
TOTAL								6,085,501.47	

R00 CENTRO NACIONAL PARA LA SALUD DE LA INFANCIA Y LA ADOLESCENCIA

No.	PROGRAMA	ÍNDICE	FUENTE DE FINANCIAMIENTO	CONCEPTO	PRECIO UNITARIO	CANTIDAD	TOTAL (PESOS)
-----	----------	--------	--------------------------	----------	-----------------	----------	---------------



1	Vacunación Universal	1.1.1.4	Ramo 12-Apoyo Federal	Vacuna acelular antipertussis, con toxoides diftérico y tetánico adsorbidos, con vacuna antipoliomielítica inactivada y con vacuna conjugada de haemophilus influenzae tipo b. Suspensión inyectable. Cada dosis de 0.5 ml de vacuna reconstituida contiene: Toxoide diftérico purificado 3 30 UI. Toxoide tetánico purificado 3 40 UI. Toxoide pertussis purificado adsorbido 25 mg. Con o sin pertactina 8 mg. Hemaglutinina filamentosa purificada adsorbida 25 mg. Virus de la poliomielitits tipo 1 inactivado 40 UD*. Virus de la poliomielitits tipo 2 inactivado 8 UD*. Virus de la poliomielitits tipo 3 inactivado 32 UD*. Haemophilus influenzae Tipo b 10 mg. (conjugado a la proteína tetánica). *Unidades de antígeno D. Envase con 1 dosis en jeringa prellenada de Vacuna acelular Antipertussis con Toxoides Diftérico y Tetánico Adsorbidos y Vacuna Antipoliomielítica inactivada y 1 dosis en frasco ampula con liofilizado de Vacuna conjugada de Haemophilus influenzae tipo b, para reconstituir con la suspensión de la jeringa.	217.00	143,700	31,182,900.00
1	Vacunación Universal	1.2.3.1	Ramo 12-Apoyo Federal	Vacuna antinfluenza. Suspensión Inyectable Cada dosis de 0.5 ml contiene: FrAcciones antigénicas purificadas de Virus de influenza inactivados correspondientes a las cepas: A/California/7/ 2009 (H1N1) 15 ?g HA A/Perth/16/2009 (H3N2) 15 ?g HA Cepa análoga A/Wisconsin/ 15/2009 B/Brisbane/60/2008 15 ?g HA Envase con 1 frasco ampula con 5 ml cada uno (10 dosis).	53.75	355,820	19,125,325.00
TOTAL							
						50,308,225.00	

Gran total **103,984,112.00**

NOTA: La descripción del objeto para el que serán utilizados los insumos que se indican en el presente anexo, se encuentran identificados en el **Módulo de Reportes-Presupuestación-Ramo 12**, (Formato Reporte de ramo 12 por entidad federativa, programa, fuente de financiamiento e insumo, bien o servicio), del **Sistema de Información para la Administración del Fondo para el Fortalecimiento de Acciones de Salud Pública en las Entidades Federativas, SIAFFASPE**, los cuales serán consumidos conforme a las metas e indicadores de cada Programa-----



ÍNDICE: Representado por: **Número de Estrategia. Número de Línea de Acción, Número de Actividad General y Número de Acción Específica**

[Handwritten signature]

Relación de insumos federales enviados en especie por "LOS PROGRAMAS" en materia de Salud Pública financiados con la fuente de financiamiento de Anexo IV – Apoyo Federal

L00 CENTRO NACIONAL DE EQUIDAD DE GÉNERO Y SALUD REPRODUCTIVA

No.	PROGRAMA	ÍNDICE	FUENTE DE FINANCIAMIENTO	CONCEPTO	CANTIDAD (VOLUMEN)
SIN DATOS					

O00 CENTRO NACIONAL DE PROGRAMAS PREVENTIVOS Y CONTROL DE ENFERMEDADES

No.	PROGRAMA	ÍNDICE	FUENTE DE FINANCIAMIENTO	CONCEPTO	CANTIDAD (VOLUMEN)
SIN DATOS					

R00 CENTRO NACIONAL PARA LA SALUD DE LA INFANCIA Y LA ADOLESCENCIA


No.	PROGRAMA	ÍNDICE	FUENTE DE FINANCIAMIENTO	CONCEPTO	CANTIDAD (VOLUMEN)
1	Vacunación Universal	1.1.1.1	Anexo IV - Apoyo Federal	Vacuna b.c.g. Suspensión Inyectable Cada dosis de 0.1 ml de la Suspensión reconstituida de bacilos Atenuados contiene la cepa: Francesa 1173P2 200 000-500 000 UFC o Danesa 1331 200 000-300 000 UFC o Glaxo* 1077 800 000-3 200 000 UFC o Tokio 172 200 000-3 000 000 UFC o Montreal 200 000-3 200 000 UFC o Moscow 100 000-3 300 000 UFC Envase con frasco ampula o ampolleta con liofilizado para 10 dosis y ampolletas con diluyente de 1.0 ml. *Semilla Mérieux. Descripción complementaria: Precio para Envase con frasco ampula o ampolleta con liofilizado para 10 dosis	6,345
1	Vacunación Universal	1.1.1.2	Anexo IV - Apoyo Federal	Vacuna recombinante contra la hepatitis b. Suspensión Inyectable. Cada dosis de 0.5 ml contiene: Antígeno de superficie del virus de la hepatitis B purificado DNA recombinante 10 ?g. Envase con jeringa prellenada con 0.5 ml o frasco ampula con 0.5 ml.	195,050
1	Vacunación Universal	1.1.1.3	Anexo IV - Apoyo Federal	Vacuna recombinante contra la hepatitis b. Suspensión Inyectable Cada dosis de 1 ml contiene: AgsHb 20 ?g. Envase con un frasco ampula con 10 ml (10 dosis). Descripción complementaria: Precio para Envase con un frasco ampula con 10 ml (10 dosis).	1,773
1	Vacunación Universal	1.1.1.7	Anexo IV - Apoyo Federal	Vacuna antineumocócica. Solución Inyectable Cada dosis de 0.5 ml contiene: Poliósidios purificados del Streptococcus pneumoniae serotipos 1, 2, 3, 4, 5, 6B, 7F, 8, 9N, 9V, 10A, 11A, 12F, 14, 15B, 17F, 18C, 19A, 19F, 20, 22F, 23F y 33F, cada uno con 25µg. Envase con frasco ampula de 0.5 ml.	10,670
1	Vacunación Universal	1.1.1.8	Anexo IV - Apoyo Federal	Vacuna doble viral (sr) contra sarampión y rubéola. Suspensión Inyectable Cada dosis de 0.5 ml de vacuna reconstituida contiene:	1,252

ÍNDICE: Representado por: Número de Estrategia. Número de Línea de Acción, Número de Actividad General y Número de Acción Específica



1	Vacunación Universal	1.1.1.9	Anexo IV - Apoyo Federal	<p>Virus Atenuados del sarampión cepa Edmonston- Zagreb (cultivados en células diploides humanas) o cepa Enders o cepa Schwarz (cultivados en fibroblastos de embrión de pollo) 3.0 log10 a 4.5 log10 DICC50 o 1000 a 32000 DICC50 o 103 a 3.2 x 104 DICC50 Virus Atenuados de la rubéola cepa Wistar RA 27/3 (cultivados en células diploides humanas MRC-5 o WI-38) > 3.0 log10 DICC50 o >= 1000 DICC50 o >= 103 DICC50 Envase con liofilizado para 10 dosis y diluyente.</p> <p>Descripción complementaria: Precio para Envase con liofilizado para 10 dosis y diluyente.</p> <p>Toxoides tetánico y diftérico(td). Suspensión Inyectable Por formulación de proceso Cada dosis de 0.5 ml contiene: Toxoides diftérico no más de 5 Lf. Toxoides tetánico no más de 25 Lf. O Por potencia de producto terminado. Cada dosis de 0.5 ml contiene: Toxoides: Toxoides diftérico. Método de Reto: No menos de 2 UI. Método de seroneutralización: Mínimo 0.5 UI de antitoxina/ml de suero. Toxoides: Toxoides tetánico. Método de Reto: No menos de 20 UI. Método de seroneutralización: Mínimo 2 UI de antitoxina/ml de suero. Envase con frasco ampula con 5 ml (10 dosis).</p> <p>Descripción complementaria: Precio para Envase con frasco ampula con 5 ml (10 dosis).</p>	12,621
1	Vacunación Universal	1.1.1.10	Anexo IV - Apoyo Federal	<p>Vacuna de refuerzo contra difteria, tetanos y tosferina acelular (tapa). Suspensión Inyectable Cada dosis de 0.5 ml contiene: Toxoides diftérico no menos de 2 UI (2 ó 2.5 Lf) Toxoides tetánico no menos de 20 UI (5 Lf) Toxoides pertussis 2.5 ó 8 ?g Hemaglutinina Filamentosa (FHA) 5 ó 8 ?g Pertactina (Proteína de Membrana exterior de 69 Kda-PRN) 2.5 ó 3 ?g Con o sin Fimbras tipos 2 y 3 5 ?g Envase con 1 frasco ampula con una dosis de 0.5 ml.</p> <p>Vacuna antipertussis con toxoides diftérico y tetánico (dpt). Suspensión Inyectable * Cada dosis de 0.5 ml contiene: Bordetella pertussis No más de 16 Uo Toxoides diftérico No más de 30 Lf Toxoides tetánico No más de 25 Lf o **Cada dosis de 0.5 ml contiene: Bordetella pertussis No menos de 4 UI Toxoides: Toxoides diftérico Método de Reto : No menos de 30 UI Método de Seroneutralización Mínimo 2 UI de antitoxina/ml de suero. Toxoides: Toxoides tetánico Método de Reto: No menos de 40 UI en cobayos o No menos de 60 UI en ratones Método de Seroneutralización: Mínimo 2 UI de antitoxina/ml de suero. Envase con frasco ampula de 5 ml (10 dosis) *Formulación de proceso **Potencia de producto terminado</p> <p>Descripción complementaria: Precio para Envase con frasco ampula de 5 ml (10 dosis)</p>	29,950
1	Vacunación Universal	1.1.2.1	Anexo IV - Apoyo Federal	<p>Vacuna triple viral (srp) contra sarampión, rubéola y parotiditis. Solución Inyectable Cada dosis de 0.5 ml de vacuna reconstituida contiene: Virus Atenuados de sarampión de las cepas Edmonston-Zagreb (cultivados en células diploides humanas) o Edmonston-Enders o Schwarz (cultivados en fibroblastos de embrión de pollo) 3.0 log10 a 4.5 log10 DICC50 o 1000 a 32000 DICC50 o 103 a 3.2 x 104 DICC50 Virus Atenuados de rubéola cepa Wistar RA27/3</p>	3,314
1	Vacunación Universal	1.5.1.1	Anexo IV - Apoyo Federal	<p>Vacuna triple viral (srp) contra sarampión, rubéola y parotiditis. Solución Inyectable Cada dosis de 0.5 ml de vacuna reconstituida contiene: Virus Atenuados de sarampión de las cepas Edmonston-Zagreb (cultivados en células diploides humanas) o Edmonston-Enders o Schwarz (cultivados en fibroblastos de embrión de pollo) 3.0 log10 a 4.5 log10 DICC50 o 1000 a 32000 DICC50 o 103 a 3.2 x 104 DICC50 Virus Atenuados de rubéola cepa Wistar RA27/3</p>	72,520

ÍNDICE: Representado por: *[Signature]* Número de Estrategia. Número de Línea de Acción, Número de Actividad General y Número de Acción Específica



				(cultivado en células diploides humanas MRC-5 o WI-38) > 3.0 log ₁₀ DICC50 o > 1000 DICC50 o > 103 DICC50 Virus Atenuados de la parotiditis de las cepas Rubini o Leningrad-Zagreb o Jeryl Lynn o Urabe AM-9 o RIT 4385 (cultivados en huevo embrionario de gallina o en células diploides humanas) > 3.7 log ₁₀ DICC50 o > 5000 DICC50 o > 5 x 103 DICC50 (> 4.3 log ₁₀ DICC50 o > 20000 DICC50 o > 2 x 104 para la cepa Jeryl Lynn) Envase con frasco ampula con liofilizado para una dosis y diluyente.	23,262,376.00
TOTAL (PESOS)					

GRAN TOTAL (PESOS) 23,262,376.00

NOTA: Para el programa de Planificación Familiar y Anticoncepción a cargo del Centro Nacionales de Equidad de Género y Salud Reproductiva; los programas de Diabetes mellitus, Obesidad y riesgo cardiovascular y la Prevención y control de la Tuberculosis a cargo del Centro Nacional de Programas Preventivos y Control de Enfermedades; y para el programa de Vacunación universal a cargo del Centro Nacional para la Salud de la Infancia y la Adolescencia, tendrán como fuente de financiamiento adicional recursos del Anexo IV – Apoyo Federal, los cuales serán ministrados a través del Ramo 12.



ÍNDICE: Representado por: Número de Estrategia. Número de Línea de Acción, Número de Actividad General y Número de Acción Específica

[Handwritten signature]

APÉNDICE

CONVENIO ESPECÍFICO EN MATERIA DE MINISTRACIÓN DE SUBSIDIOS PARA EL FORTALECIMIENTO DE ACCIONES DE SALUD PÚBLICA EN LAS ENTIDADES FEDERATIVAS QUE CELEBRAN, EL EJECUTIVO FEDERAL, POR CONDUCTO DE “LA SECRETARÍA”, Y “LA ENTIDAD”.

La información de la distribución de los recursos presupuestarios del ramo 33, Aportación Estatal, y Otra, así como los de la Comisión Nacional de Protección Social en Salud, CNPSS, ANEXO IV y Fondo de Protección contra Gastos Catastróficos, FPGC, no forman parte de los recursos federales ministrados por “LA SECRETARÍA” a “LA ENTIDAD” con motivo del presente convenio, se colocan sólo para efectos de la evaluación de la eficiencia y eficacia de “LOS PROGRAMAS”.

Resumen de recursos por fuente de financiamiento

(Monto pesos)

No.	UNIDAD RESPONSABLE / PROGRAMA DE ACCIÓN	SPPS RAMO 12		SUBTOTAL	RAMO 33	APORTACIÓN ESTATAL	OTRA	SUBTOTAL	CNPSS			TOTAL	
		RECURSOS FINANCIEROS CASSCO CAUSAS	INSUMOS						ANEXO IV PRORESPO, APOYO FEDERAL INSUMOS Y CONSEG	SMS XXI APOYO FEDERAL (PRESUPUESTO E INSUMOS)	FPGC APOYO FEDERAL INSUMOS Y APOYO FEDERAL PRUEBAS DE LABORATORIO		
1	Promoción de la Salud y Determinantes Sociales	0.00	0.00	0.00	560,700.00	0.00	0.00	560,700.00	1,418,420.94	0.00	0.00	1,979,120.94	
2	Entornos y Comunidades Saludables	366,400.00	0.00	366,400.00	559,560.00	0.00	0.00	559,560.00	0.00	0.00	0.00	925,960.00	
3	Alimentación y Actividad Física	4,499,600.00	0.00	4,499,600.00	589,000.00	0.00	0.00	589,000.00	0.00	0.00	0.00	5,088,600.00	
	Total:	4,866,000.00	0.00	4,866,000.00	1,709,260.00	0.00	0.00	1,709,260.00	1,418,420.94	0.00	0.00	7,993,880.94	
					310 DIRECCION GENERAL DE SALUD MENTAL								
1	Salud Mental	400,000.00	0.00	400,000.00	1,470,600.00	0.00	0.00	1,470,600.00	6,890,522.00	0.00	0.00	8,761,122.00	
	Total:	400,000.00	0.00	400,000.00	1,470,600.00	0.00	0.00	1,470,600.00	6,890,522.00	0.00	0.00	8,761,122.00	
					315 SECRETARIADO TECNICO DEL CONSEJO NACIONAL PARA LA PREVENCION DE ACCIDENTES								
1	Seguridad Vial	580,000.00	0.00	580,000.00	0.00	0.00	0.00	580,000.00	0.00	0.00	0.00	580,000.00	
2	Prevención de Accidentes en Grupos Vulnerables	400,000.00	0.00	400,000.00	0.00	0.00	0.00	400,000.00	0.00	0.00	0.00	400,000.00	
	Total:	980,000.00	0.00	980,000.00	0.00	0.00	0.00	980,000.00	0.00	0.00	0.00	980,000.00	
					316 DIRECCION GENERAL DE EPIDEMIOLOGIA								
1	Sistema Nacional de Vigilancia Epidemiológica	1,521,189.00	0.00	1,521,189.00	930,000.00	0.00	0.00	930,000.00	0.00	0.00	0.00	2,451,189.00	
2	SINAVE (Componente de Vigilancia por Laboratorio)	1,727,168.00	73,402.00	1,800,570.00	0.00	0.00	0.00	0.00	0.00	0.00	0.00	1,800,570.00	
	Total:	3,248,357.00	73,402.00	3,321,759.00	930,000.00	0.00	0.00	930,000.00	0.00	0.00	0.00	4,251,759.00	
					K00 CENTRO NACIONAL PARA LA PREVENCION Y EL CONTROL DEL VIH/SIDA								





 71

No.	UNIDAD RESPONSABLE / PROGRAMA DE ACCIÓN	SPPS RAMO 12		SUBTOTAL	RAMO 33	APORTACIÓN ESTATAL	OTRA	SUBTOTAL	CNPSS			TOTAL
		RECURSOS FINANCIEROS CASCO CAUSAS	INSUMOS						RECURSOS FINANCIEROS FASSA - P FASSA - C RECTORIA	ANEXO IV PRORESPPO, APOYO FEDERAL INSUMOS Y CONSEG	SMS XXI APOYO FEDERAL (PRESUPUESTO E INSUMOS)	
1	Respuesta al VIH/SIDA e ITS	825,000.00	1,018,638.00	1,843,638.00	4,228,328.50	0.00	0.00	4,228,328.50	1,705,963.68	0.00	38,508,930.03	46,286,860.21
	Total:	825,000.00	1,018,638.00	1,843,638.00	4,228,328.50	0.00	0.00	4,228,328.50	1,705,963.68	0.00	38,508,930.03	46,286,860.21
L00 CENTRO NACIONAL DE GÉNERO Y SALUD REPRODUCTIVA												
1	Prevención y Control del Cáncer de la Mujer	6,948,284.67	10,228,302.40	17,177,587.07	2,225,100.00	0.00	0.00	2,225,100.00	766,328.75	0.00	0.00	20,169,015.82
2	Salud Materna y Perinatal	9,175,813.61	1,646,696.00	10,822,509.61	10,707,469.00	0.00	0.00	10,707,469.00	1,431,857.24	0.00	0.00	22,961,835.85
3	Salud Sexual y Reproductiva para Adolescentes	2,159,055.00	380,310.60	2,539,365.60	2,318,000.00	0.00	0.00	2,318,000.00	180,644.20	0.00	0.00	5,038,009.80
4	Planificación Familiar y Anticoncepción	1,250,639.11	0.00	1,250,639.11	1,611,500.00	0.00	0.00	1,611,500.00	5,969,423.32	0.00	0.00	8,831,562.43
5	Prevención de la Violencia Familiar y de Género	9,108,527.00	440,608.50	9,549,135.50	2,935,000.00	0.00	0.00	2,935,000.00	0.00	0.00	0.00	12,484,135.50
6	Igualdad de Género en Salud	149,899.00	0.00	149,899.00	11,600.00	0.00	0.00	11,600.00	0.00	0.00	0.00	161,499.00
	Total:	28,793,218.39	12,695,917.50	41,489,135.89	19,808,669.00	0.00	0.00	19,808,669.00	8,348,253.51	0.00	0.00	69,646,058.40
000 CENTRO NACIONAL DE PROGRAMAS PREVENTIVOS Y CONTROL DE ENFERMEDADES												
1	Prevención y Control de la Rabia Humana	227,376.00	57,853.98	285,229.98	10,743,637.00	0.00	0.00	10,743,637.00	610,971.00	0.00	0.00	11,639,837.98
2	Prevención y Control de la Brucelosis	0.00	0.00	0.00	100,600.00	0.00	0.00	100,600.00	121,654.99	0.00	0.00	222,254.99
3	Prevención y Control de la Rickettsiosis	0.00	2,616,130.00	2,616,130.00	1,830,340.00	0.00	0.00	1,830,340.00	83,334.00	0.00	0.00	4,529,804.00
4	Prevención y Control de Dengue y Otros Vectores	4,827,640.00	2,483,899.00	7,311,539.00	36,617,640.00	0.00	0.00	36,617,640.00	797,794.80	0.00	0.00	44,726,973.80
5	Prevención y Control del Paludismo	558,232.00	0.00	558,232.00	3,386,980.00	0.00	0.00	3,386,980.00	14,450.00	0.00	0.00	3,959,662.00
6	Eliminación de la Oncoercosis	0.00	0.00	0.00	0.00	0.00	0.00	0.00	0.00	0.00	0.00	0.00
7	Prevención y Control de la Enfermedad de Chagas	0.00	0.00	0.00	251,862.00	0.00	0.00	251,862.00	0.00	0.00	0.00	251,862.00
8	Prevención y Control de las Leishmaniasis	0.00	0.00	0.00	0.00	0.00	0.00	0.00	0.00	0.00	0.00	0.00
9	Prevención y Control de la Intoxicación por Picadura de Alacrán de la Diabetes	122,520.00	0.00	122,520.00	438,220.00	0.00	0.00	438,220.00	1,743,301.76	0.00	0.00	2,304,041.76
10	Prevención y Control de la Diabetes	1,242,673.31	0.00	1,242,673.31	11,291,440.47	0.00	0.00	11,291,440.47	10,913,497.49	0.00	0.00	23,447,611.27
11	Prevención y Control de la Obesidad y Riesgo Cardiovascular	3,853,198.00	14,415.20	3,867,613.20	10,319,147.47	0.00	0.00	10,319,147.47	6,643,538.15	0.00	0.00	20,830,298.82
12	Atención del Envejecimiento	357,725.26	0.00	357,725.26	1,105,765.24	0.00	0.00	1,105,765.24	265,856.00	0.00	0.00	1,729,346.50
13	Prevención, Detección y Control de los Problemas de Salud Bucal	92,371.50	25,650.00	118,021.50	2,042,034.20	0.00	0.00	2,042,034.20	740,868.00	0.00	0.00	2,900,923.70
14	Prevención y Control de la Tuberculosis	0.00	887,553.29	887,553.29	4,716,877.11	0.00	0.00	4,716,877.11	1,184,132.28	0.00	0.00	6,788,562.68
15	Eliminación de la Lepra	0.00	0.00	0.00	215,582.00	0.00	0.00	215,582.00	0.00	0.00	0.00	215,582.00
16	Atención de Urgencias Epidemiológicas y Desastres	625,980.00	0.00	625,980.00	1,162,249.33	0.00	0.00	1,162,249.33	0.00	0.00	0.00	1,788,229.33



No.	UNIDAD RESPONSABLE / PROGRAMA DE ACCIÓN	SPPS RAMO 12		SUBTOTAL	RAMO 33	APORTACIÓN ESTATAL	OTRA	SUBTOTAL	CNFSS			TOTAL
		RECURSOS FINANCIEROS CASCO CAUSES	INSUMOS						ANEXO IV PRORESPO APOYO FEDERAL INSUMOS Y CONSEG	SMS XXI APOYO FEDERAL (PRESUPUESTO E INSUMOS)	FRGC APOYO FEDERAL INSUMOS Y APOYO FEDERAL PRUEBAS DE LABORATORIO	
17	Prevención de Enfermedades Diarreicas Agudas y Cólera	170,532.00	0.00	170,532.00	1,679,064.51	0.00	0.00	1,679,064.51	1,036,963.42	0.00	0.00	2,886,559.93
18	Prevención y Control de las Enfermedades Respiratorias e Influenza	349,482.00	0.00	349,482.00	1,840,110.15	0.00	0.00	1,840,110.15	408,074.00	0.00	0.00	2,597,666.15
	Total:	12,427,730.07	6,085,501.47	18,513,231.54	87,741,549.48	0.00	0.00	87,741,549.48	24,564,435.89	0.00	0.00	130,819,216.91
1	Vacunación Universal	2,900,280.00	50,308,225.00	53,208,505.00	43,516,579.32	0.00	0.00	43,516,579.32	55,744,391.30	0.00	0.00	152,469,475.62
2	Salud para la Infancia y la Adolescencia	940,482.00	0.00	940,482.00	20,596,887.46	0.00	0.00	20,596,887.46	1,850,829.69	0.00	0.00	23,388,199.15
3	Cáncer en la Infancia y la Adolescencia	736,254.00	0.00	736,254.00	752,614.00	0.00	0.00	752,614.00	0.00	0.00	0.00	1,488,868.00
	Total:	4,577,016.00	50,308,225.00	54,885,241.00	64,866,080.78	0.00	0.00	64,866,080.78	57,595,220.99	0.00	0.00	177,346,542.77
Gran Total:		56,117,321.46	70,181,883.97	126,299,005.43	180,754,487.76	0.00	0.00	180,754,487.76	100,522,817.01	0.00	0.00	446,085,240.23

NOTA: La descripción detallada de los insumos/servicios a adquirir o contratar con los recursos que se indican en el presente Apéndice, se encuentran identificados en los siguientes módulos del **Sistema de Información para la Administración del Fondo para el Fortalecimiento de Acciones de Salud Pública en las Entidades Federativas, SIAFFASPE: Módulo de Reportes-Presupuestación-Ramo 12** (Formato Reporte de ramo 12 por entidad federativa, programa, fuente de financiamiento e insumo, bien o servicio); **Módulo de Reportes-Presupuestación-Ramo 33** (Formato Reporte de ramo 33 por entidad federativa, programa, fuente de financiamiento e insumo, bien o servicio); y **Módulo de Reportes-Presupuestación-Anexo IV-PRORESPO**, (Formato 20% del Anexo IV-PRORESPO. Reporte de montos por insumo, bien o servicio).-----



Handwritten signatures and initials, including a large signature and the word 'REVISADO' written vertically.

SEGUNDA.- “LAS PARTES” acuerdan que salvo por lo expresamente estipulado en el presente instrumento jurídico, todas las demás obligaciones del **“CONVENIO PRINCIPAL”** deberán permanecer sin cambio alguno, por lo que reconocen y ratifican la plena vigencia del **“CONVENIO PRINCIPAL”**.

TERCERA.- “LAS PARTES” convienen en que la ejecución del presente instrumento no constituye una novación de cualquier obligación establecida en el **“CONVENIO PRINCIPAL”**.

CUARTA.- “LAS PARTES” convienen en que, para la interpretación y cumplimiento del presente Convenio, será aplicable el derecho federal vigente y se someten irrevocablemente a la jurisdicción de los tribunales federales competentes en la Ciudad de México, renunciando a cualquier otra jurisdicción que, en razón de su domicilio presente o futuro o por cualquier otra razón, les pudiera corresponder.

QUINTA.- El presente **Convenio Modificatorio** empezará surtir efectos a partir de la fecha de su firma, y se mantendrá en vigor hasta el **31 de diciembre de 2018**.

Estando enteradas las partes del contenido y de su alcance legal, lo firman al margen y al calce por cuadruplicado a los quince días del mes de mayo del año dos mil dieciocho.

10
ESTADO DE CALIFORNIA
OFICIO DE ASISTENTES JURÍDICOS
[Stamp and signature]

[Handwritten signatures and initials]
74

POR "LA SECRETARÍA"

Dr. Pablo Antonio Kuri Morales
Subsecretario de Prevención y Promoción de la Salud

Dr. Eduardo Jaramillo Navarrete
Director General de Promoción de la Salud

Dr. Eduardo Pesqueira Villegas
Director General del Centro Nacional de Equidad de Género y Salud Reproductiva

Dr. Cuicilhuac Ruiz Matus
Director General de Epidemiología

Dr. Jesús Felipe González Roldán
Director General del Centro Nacional de Programas Preventivos y Control de Enfermedades

T.R. María Virginia González Torres
Secretaria Técnica del Consejo Nacional de Salud Mental

Dra. Patricia Estela Uribe Zúñiga
Directora General del Centro Nacional para la Prevención y el Control del VIH/SIDA


Dr. Arturo García Cruz
Secretario Técnico del Consejo Nacional para la Prevención de Accidentes

Dr. Juan Luis Gerardo Durán Arenas
Director General del Centro Nacional para la Salud de la Infancia y la Adolescencia

HOJA UNO DE FIRMAS DEL **SEGUNDO CONVENIO MODIFICATORIO AL CONVENIO ESPECÍFICO EN MATERIA DE MINISTRACIÓN DE SUBSIDIOS PARA EL FORTALECIMIENTO DE ACCIONES DE SALUD PÚBLICA EN LAS ENTIDADES FEDERATIVAS**, QUE CELEBRAN, EL EJECUTIVO FEDERAL POR CONDUCTO DE LA SECRETARIA DE SALUD "LA SECRETARÍA", Y "LA ENTIDAD", EL 15 de mayo de 2018.




POR "LA ENTIDAD"



C.P. Adolfo Enrique Clausen Ibarra

Secretario de Salud Pública y Presidente Ejecutivo de los Servicios de Salud de Sonora



C.P. Raúl Navarro Gallegos

Secretario de Hacienda

HOJA DOS DE FIRMAS DEL **SEGUNDO CONVENIO MODIFICATORIO AL CONVENIO ESPECÍFICO EN MATERIA DE MINISTRACIÓN DE SUBSIDIOS PARA EL FORTALECIMIENTO DE ACCIONES DE SALUD PÚBLICA EN LAS ENTIDADES FEDERATIVAS**, QUE CELEBRAN, EL EJECUTIVO FEDERAL POR CONDUCTO DE LA SECRETARIA DE SALUD "LA SECRETARÍA", Y "LA ENTIDAD", EL 15 de mayo de 2018.

