

CONVENIO ESPECÍFICO EN MATERIA DE MINISTRACIÓN DE SUBSIDIOS PARA EL FORTALECIMIENTO DE ACCIONES DE SALUD PÚBLICA EN LAS ENTIDADES FEDERATIVAS QUE CELEBRAN, POR UNA PARTE, EL EJECUTIVO FEDERAL, A TRAVÉS DE LA SECRETARÍA DE SALUD, A LA QUE EN ADELANTE SE LE DENOMINARÁ "LA SECRETARÍA", POR CONDUCTO DEL DR. HUGO LÓPEZ GATELL RAMÍREZ, SUBSECRETARIO DE PREVENCIÓN Y PROMOCIÓN DE LA SALUD, ASISTIDO POR LA DRA. MARÍA GUADALUPE LUCERO RODRÍGUEZ CABRERA, DIRECTORA DE ESTRATEGIAS Y DESARROLLO DE ENTORNOS SALUDABLES; EL DR. JOSÉ LUIS ALOMÍA ZEGARRA, DIRECTOR GENERAL DE EPIDEMIOLOGÍA; LA T.R. MARÍA VIRGINIA GONZÁLEZ TORRES, SECRETARIA TÉCNICA DEL CONSEJO NACIONAL DE SALUD MENTAL; EL DR. ARTURO GARCÍA CRUZ, SECRETARIO TÉCNICO DEL CONSEJO NACIONAL PARA LA PREVENCIÓN DE ACCIDENTES; EL DR. RUFINO LUNA GORDILLO, DIRECTOR GENERAL ADJUNTO DE SALUD REPRODUCTIVA; EL DR. RUY LÓPEZ RIDAURA, DIRECTOR GENERAL DEL CENTRO NACIONAL DE PROGRAMAS PREVENTIVOS Y CONTROL DE ENFERMEDADES.; LA DRA. PATRICIA ESTELA URIBE ZÚÑIGA, DIRECTORA GENERAL DEL CENTRO NACIONAL PARA LA PREVENCIÓN Y EL CONTROL DEL VIH/SIDA; Y LA DRA. MIRIAM ESTHER VERAS GODOY, DIRECTORA GENERAL DE CENTRO NACIONAL PARA LA SALUD DE LA INFANCIA Y LA ADOLESCENCIA; Y POR LA OTRA PARTE, EL ESTADO LIBRE Y SOBERANO DE SONORA, A QUIEN EN LO SUCESIVO SE LE DENOMINARÁ "LA ENTIDAD", REPRESENTADO POR EL C.P. ADOLFO ENRIQUE CLAUSEN IBERRI, SECRETARIO DE SALUD PÚBLICA Y PRESIDENTE EJECUTIVO DE LOS SERVICIOS DE SALUD DE SONORA Y EL C.P. RAÚL NAVARRO GALLEGOS, SECRETARIO DE HACIENDA, A LAS QUE AL ACTUAR DE MANERA CONJUNTA SE LES DENOMINARÁ "LAS PARTES", CONFORME A LOS ANTECEDENTES, DECLARACIONES Y CLÁUSULAS SIGUIENTES:

ANTECEDENTES

I. Con fecha **10 de octubre de 2012**, "**LA SECRETARÍA**" y "**LA ENTIDAD**" celebraron el **ACUERDO MARCO DE COORDINACIÓN**, con el objeto de facilitar la concurrencia en la prestación de servicios en materia de salubridad general y fijar las bases y mecanismos generales a fin de ministrar recursos presupuestarios federales y/o insumos federales, mediante la suscripción de los instrumentos específicos correspondientes, para coordinar la participación de "**LA ENTIDAD**" con "**LA SECRETARÍA**", en términos de los artículos 9 y 13, apartado B de la Ley General de Salud, en lo sucesivo "**EL ACUERDO MARCO**".

II. De conformidad con lo establecido en la cláusula **SEGUNDA** de "**EL ACUERDO MARCO**", los Convenios Específicos que al efecto se celebren serán suscritos por **EL C.P. ADOLFO ENRIQUE CLAUSEN IBERRI, SECRETARIO DE SALUD PÚBLICA Y PRESIDENTE EJECUTIVO DE LOS SERVICIOS DE SALUD DE SONORA Y EL C.P. RAÚL NAVARRO GALLEGOS, SECRETARIO DE HACIENDA** por parte de "**LA ENTIDAD**", y por la Subsecretaría de Prevención y Promoción de la Salud por sí misma, o asistida por los titulares de las unidades administrativas y órganos desconcentrados que tiene adscritos, por parte de "**LA SECRETARÍA**".

III. "**LA SECRETARÍA**" tiene dentro de sus objetivos, la atención de los retos de la salud que enfrenta el país, a los cuales se han asociado metas estratégicas, líneas de acción y actividades que corresponden a las prioridades del sector salud para contribuir al logro de sus objetivos, y destaca, en materia de salud pública, el fortalecer e integrar las acciones de promoción de la salud, prevención y control de enfermedades, las cuales se concretan en *36 Programas de Acción Específicos*, en lo sucesivo "**LOS PROGRAMAS**".

DECLARACIONES

I. "**LA SECRETARÍA**" declara que:

I.1. Dr. Hugo López Gatell Ramírez, en su carácter de Subsecretario de Prevención y Promoción de la Salud tiene la competencia y legitimidad suficiente y necesaria para suscribir el presente Convenio Especifico, según se desprende de lo previsto en los artículos 8, fracción XVI y 10 del Reglamento Interior de la Secretaría de Salud, así como el Artículo Único, fracción III, del Acuerdo mediante el cual se adscriben orgánicamente las unidades de la Secretaría de Salud, publicado en el Diario Oficial de la Federación el 11 de marzo de 2010, modificado por el diverso publicado en el citado órgano de difusión oficial el 12 de enero de 2015, cargo que se acredita con la copia fotostática del nombramiento, la cual se acompaña como parte del **Anexo 1** de este instrumento.

1

I.2. La Subsecretaría de Prevención y Promoción de la Salud, entre otras atribuciones, le corresponde, proponer al Secretario de Salud las políticas en las materias de prevención y promoción de la salud, de control de enfermedades, de salud mental, así como establecer las estrategias de ejecución, coordinación, dirección, supervisión y evaluación de aquellas políticas aprobadas por el Secretario de Salud; además, coordinar el desarrollo de los centros nacionales de Programas Preventivos y Control de Enfermedades, para la Salud de la Infancia y la Adolescencia, de Equidad de Género y Salud Reproductiva y para la Prevención y Control del VIH/SIDA, de conformidad con lo dispuesto en el artículo 10 del Reglamento Interior de la Secretaría de Salud.

I.3. Las direcciones generales de Promoción de la Salud y de Epidemiología, así como los secretariados técnicos de los consejos nacionales de Salud Mental y para la Prevención de Accidentes, son unidades administrativas de la Secretaría de Salud, de conformidad con lo dispuesto en el artículo 2, apartado B, fracciones XII, XVII Bis, XIX y XXI, del Reglamento Interior de la Secretaría de Salud, adscritas a la Subsecretaría de Prevención y Promoción de la Salud, con las atribuciones que se contienen en los artículos 28, 32 Bis 2, 35 y 35 Bis 2 del citado Reglamento; y que los centros nacionales de Equidad de Género y Salud Reproductiva; de Programas Preventivos y Control de Enfermedades; para la Prevención y el Control del VIH/SIDA y para la Salud de la Infancia y la Adolescencia, son órganos desconcentrados de la Secretaría de Salud, de conformidad con lo establecido en el artículo 2, apartado C, fracciones II, VII, VIII y IX, del Reglamento Interior de la Secretaría de Salud, con las atribuciones que se contienen en los artículos 36, 37, 38, 40, 45, 46 y 47 del citado Reglamento, cuyos titulares se encuentran plenamente facultados para suscribir el presente Convenio Específico y acreditan sus cargos mediante sus respectivos nombramientos que en copia fotostática se acompañan como parte del **Anexo 1** del presente instrumento.

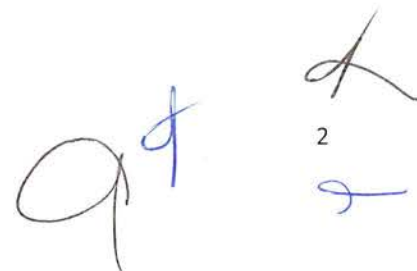
I.4. De acuerdo con lo establecido en el Reglamento Interior de la Secretaría de Salud, a las unidades administrativas y órganos desconcentrados adscritos a la Subsecretaría de Prevención y Promoción de la Salud, les corresponde, entre otras atribuciones, proponer las políticas y estrategias nacionales de los programas de prevención y promoción de la salud; participar en el ámbito de sus respectivas competencias en la instrumentación del Sistema de Protección Social en Salud; promover la celebración de acuerdos de coordinación con los gobiernos de las entidades federativas; establecer los procedimientos para la instrumentación y operación de la Estrategia de Prevención y Promoción de la Salud; y proponer o definir los mecanismos que permitan el control en el suministro y la distribución oportuna, suficiente y de calidad del material y los insumos utilizados en **"LOS PROGRAMAS"**.

I.5. Cada una de las unidades administrativas y órganos desconcentrados adscritos a la Subsecretaría de Prevención y Promoción de la Salud cuentan con la disponibilidad presupuestaria correspondiente para hacer frente a los compromisos derivados de la suscripción del presente instrumento.

I.6. Para los efectos del presente Convenio Específico señala como domicilio el ubicado en la calle de Lieja número 7, Colonia Juárez, Demarcación Territorial Cuauhtémoc, Código Postal 06600, en la Ciudad de México.

II. "LA ENTIDAD" declara que:

1. Que el Secretario de Hacienda, asiste a la suscripción del presente Convenio, de conformidad con los artículos 11, 12, 15 y 24 de la Ley Orgánica del Poder Ejecutivo del Estado de Sonora cargo que quedó debidamente acreditado con la copia del nombramiento que se adjuntó a "EL ACUERDO MARCO".
2. Que el Secretario de Salud Pública y Presidente Ejecutivo de los Servicios de Salud de Sonora, asiste a la suscripción del presente Convenio, de conformidad con los artículos 11, 12, 15 y 28 de la Ley Orgánica del Poder Ejecutivo del Estado de Sonora, artículos 6, fracción II y 9, fracción I de la Ley que Crea los Servicios de Salud de Sonora, cargo que quedó debidamente acreditado con la copia del nombramiento que se adjuntó a "EL ACUERDO MARCO".



2

3. Que sus prioridades para alcanzar los objetivos pretendidos a través del presente instrumento son proponer, coordinar y supervisar la política en materia de asistencia social, apoyar los programas de servicios de salud, atención médica social, prevención de enfermedades y poner en vigor las medidas necesarias para luchar contra las enfermedades transmisibles, no transmisibles y otros daños a la salud, de conformidad con lo establecido en los artículos 3 fracción XIII Y XIV, 96 y 97 de la Ley de Salud del Estado de Sonora y en los artículos 1º, 3º, 9º y 13º de la Ley General de Salud.
4. Que para todos los efectos legales relacionados con este Convenio Específico señala como su domicilio el ubicado en Comonfort y Paseo del Canal, Edificio Sonora, Ala Norte del Centro de Gobierno de Hermosillo, Sonora, México.

Expuesto lo anterior, toda vez que la Ley Federal de Presupuesto y Responsabilidad Hacendaria dispone en sus artículos 74 y 75, que los titulares de las dependencias y entidades de la Administración Pública Federal, con cargo a cuyos presupuestos se autorice la ministración de subsidios, serán responsables en el ámbito de sus competencias, de que éstos se otorguen y ejerzan conforme a las disposiciones generales aplicables, así como que dichas ministraciones se sujeten a los criterios de objetividad, equidad, transparencia, publicidad, selectividad y temporalidad que en dicha Ley se señalan, "LAS PARTES" celebran el presente Convenio Especifico al tenor de las siguientes:

CLÁUSULAS

PRIMERA. OBJETO.- El presente Convenio Especifico tiene por objeto ministrar recursos presupuestarios federales, en carácter de subsidios, así como insumos federales a "LA ENTIDAD" para coordinar su participación con "LA SECRETARÍA", en términos de lo previsto en los artículos 9 y 13, apartado B de la Ley General de Salud, en la ejecución de "LOS PROGRAMAS", que comprende la realización de intervenciones y el cumplimiento de metas de cada uno de ellos, a fin de permitir a "LA ENTIDAD" su adecuada instrumentación, así como fortalecer la integralidad de las acciones de Prevención y Promoción de la Salud.

En los Anexos 2, 3 y 5 del presente instrumento, se mencionan "LOS PROGRAMAS" en los que se aplicarán tales recursos y en el Anexo 4 se precisan los Programas-Indicadores-Metas que sobre el particular asumen "LA ENTIDAD" y "LA SECRETARÍA", anexos que debidamente firmados por "LAS PARTES" forman parte del mismo.

La ministración de recursos federales que efectúe "LA SECRETARÍA" a "LA ENTIDAD", se realizará conforme a la tabla siguiente:

NO.	UNIDAD RESPONSABLE / PROGRAMA DE ACCIÓN	CLAVE DEL PROGRAMA PRESUPUESTARIO	MONTO MÁXIMO A CARGO DE "LA SECRETARÍA" (Pesos)		
			RECURSOS PRESUPUESTARIOS FEDERALES	INSUMOS FEDERALES	TOTAL
310 DIRECCIÓN GENERAL DE PROMOCIÓN DE LA SALUD					
1	Promoción de la Salud y Determinantes Sociales		0.00	0.00	0.00
2	Entornos y Comunidades Saludables	P018	1,163,210.00	0.00	1,163,210.00
3	Alimentación y Actividad Física	U008	3,250,000.00	0.00	3,250,000.00
Subtotal			4,413,210.00	0.00	4,413,210.00
313 SECRETARIADO TÉCNICO DEL CONSEJO NACIONAL DE SALUD MENTAL					
1	Salud Mental		0.00	0.00	0.00
Subtotal			0.00	0.00	0.00
315 SECRETARIADO TÉCNICO DEL CONSEJO NACIONAL PARA LA PREVENCIÓN DE ACCIDENTES					
1	Seguridad Vial	P018	399,000.00	0.00	399,000.00
2	Prevención de Accidentes en Grupos Vulnerables	P018	200,000.00	0.00	200,000.00
Subtotal			599,000.00	0.00	599,000.00
316 DIRECCIÓN GENERAL DE EPIDEMIOLOGÍA					
1	Sistema Nacional de Vigilancia Epidemiológica	U009	895,345.00	0.00	895,345.00



SECRETARÍA DE SALUD PÚBLICA
UNIDAD DE ASUNTOS JURÍDICOS

REVISADO

3

2	SINAVE (Componente de Vigilancia por Laboratorio)	U009	655,727.40	44,041.00	699,768.40
Subtotal			1,551,072.40	44,041.00	1,595,113.40
K00 CENTRO NACIONAL PARA LA PREVENCIÓN Y EL CONTROL DEL VIH/SIDA					
1	Respuesta al VIH/SIDA e ITS	P016	203,000.00	3,138,475.00	3,341,475.00
Subtotal			203,000.00	3,138,475.00	3,341,475.00
L00 CENTRO NACIONAL DE EQUIDAD DE GÉNERO Y SALUD REPRODUCTIVA					
1	Prevención y Control del Cáncer de la Mujer	P020	4,579,827.91	6,003,920.23	10,583,748.14
2	Salud Materna y Perinatal	P020	4,466,324.69	1,649,096.00	6,115,420.69
3	Salud Sexual y Reproductiva para Adolescentes	P020	1,104,778.00	0.00	1,104,778.00
4	Planificación Familiar y Anticoncepción	P020	736,577.00	0.00	736,577.00
5	Prevención y Atención de la Violencia Familiar y de Género	P020	4,464,676.00	102,475.56	4,567,151.56
6	Igualdad de Género en Salud	P020	86,317.00	0.00	86,317.00
Subtotal			15,438,500.60	7,755,491.79	23,193,992.39
O00 CENTRO NACIONAL DE PROGRAMAS PREVENTIVOS Y CONTROL DE ENFERMEDADES					
1	Prevención y Control de la Rabia Humana	P018, U009	29,384.00	68,704.00	98,088.00
2	Prevención y Control de la Brucelosis		0.00	0.00	0.00
3	Prevención y Control de la Rickettsiosis	P018, U009	281,613.75	260,100.00	541,713.75
4	Prevención y Control de Dengue y Otros Vectores	U009	2,458,840.00	2,483,899.00	4,942,739.00
5	Prevención y Control del Paludismo	U009	301,940.00	0.00	301,940.00
6	Eliminación de la Oncocercosis		0.00	0.00	0.00
7	Prevención y Control de la Enfermedad de Chagas		0.00	0.00	0.00
8	Prevención y Control de las Leishmaniasis		0.00	0.00	0.00
9	Prevención y Control de la Intoxicación por Picadura de Alacrán		0.00	0.00	0.00
10	Prevención y Control de la Diabetes	U008	287,220.00	0.00	287,220.00
11	Prevención y Control de la Obesidad y Riesgo Cardiovascular	U008	1,522,416.00	0.00	1,522,416.00
12	Atención del Envejecimiento	U008	104,460.00	0.00	104,460.00
13	Prevención, Detección y Control de los Problemas de Salud Bucal	U009	44,076.00	0.00	44,076.00
14	Prevención y Control de la Tuberculosis	P018	0.00	75,971.39	75,971.39
15	Eliminación de la Lepra		0.00	0.00	0.00
16	Atención de Urgencias Epidemiológicas y Desastres	U009	310,664.00	0.00	310,664.00
17	Prevención de Enfermedades Diarréicas Agudas y Cólera	U009	119,896.00	0.00	119,896.00
18	Prevención y Control de las Enfermedades Respiratorias e Influenza	U009	202,112.00	0.00	202,112.00
Subtotal			5,662,621.75	2,888,674.39	8,551,296.14
R00 CENTRO NACIONAL PARA LA SALUD DE LA INFANCIA Y LA ADOLESCENCIA					
1	Vacunación Universal	E036	1,411,690.00	54,461,197.50	55,872,887.50
2	Salud para la Infancia y la Adolescencia	P018	533,202.00	0.00	533,202.00
3	Cáncer en la Infancia y la Adolescencia	P018	309,582.00	0.00	309,582.00
Subtotal			2,254,474.00	54,461,197.50	56,715,671.50
Total de recursos federales a administrar a "LA ENTIDAD"			30,121,878.75	68,287,879.68	98,409,758.43



SECRETARÍA DE SALUD PÚBLICA
UNIDAD DE ASUNTOS JURÍDICOS

REVISADO

Handwritten signatures and initials, including a large 'A' and a signature that appears to be 'O...'. There is also a small number '4' written near the top right of the page.

La ministración de recursos presupuestarios federales que realice **"LA SECRETARÍA"** a **"LA ENTIDAD"**, se hará considerando la estacionalidad del gasto y, en su caso, el calendario presupuestario autorizado por la Secretaría de Hacienda y Crédito Público, a través del Sistema Integral de Administración Financiera Federal (**SIAFF**).

Los recursos presupuestarios federales otorgados a **"LA ENTIDAD"** se considerarán devengados para **"LA SECRETARÍA"**, a partir de que ésta realice la entrega de los mismos a la **Secretaría de Hacienda** de **"LA ENTIDAD"**, no así para **"LA ENTIDAD"**.

SEGUNDA. MINISTRACIÓN.- Para el cumplimiento del objeto del presente instrumento, **"LA SECRETARÍA"**, con cargo a su presupuesto, ministrará a **"LA ENTIDAD"** recursos federales, en carácter de subsidios, hasta por la cantidad de \$98,409,758.43 (**NOVENTA Y OCHO MILLONES CUATROCIENTOS NUEVE MIL SETECIENTOS CINCUENTA Y OCHO PESOS 43/100 M.N.**), para la realización de las intervenciones y el cumplimiento de las metas que contemplan **"LOS PROGRAMAS"**.

Los recursos presupuestarios federales por un monto de \$30,121,878.75 (**TREINTA MILLONES CIENTO VEINTIUN MIL OCHOCIENTOS SETENTA Y OCHO PESOS 75/100 M.N.**), se radicarán a la **Secretaría de Hacienda** de **"LA ENTIDAD"**, en la cuenta bancaria productiva específica que ésta establezca para tal efecto, en forma previa a la entrega de los recursos, en la institución de crédito bancaria que la misma determine, informando de ello a **"LA SECRETARÍA"**. Los recursos presupuestarios a que se hace alusión, se ministrarán conforme al calendario establecido en el **Anexo 3** del presente instrumento.

La **Secretaría de Hacienda** de **"LA ENTIDAD"**, se obliga a ministrar los recursos a que se refiere el párrafo anterior a la **Unidad Ejecutora**, junto con los rendimientos financieros que se generen en la cuenta bancaria productiva específica que ésta establezca para tal efecto, en un plazo no mayor a 5 días hábiles, contados a partir de que **"LA SECRETARÍA"** le radique dichos recursos, de conformidad con **"EL ACUERDO MARCO"**.

Para efectos de este Convenio Específico se entenderá como **Unidad Ejecutora** a la **Secretaría de Salud Pública y Servicios de Salud de Sonora**.

Los recursos presupuestarios federales ministrados, que después de radicados en la **Secretaría de Hacienda** de **"LA ENTIDAD"**, no hayan sido ministrados a la **Unidad Ejecutora**, o que una vez ministrados a esta última, no sean ejercidos en los términos de este Convenio, serán considerados por **"LA SECRETARÍA"** como recursos ociosos, debiendo **"LA ENTIDAD"** proceder a su reintegro junto con sus rendimientos financieros al Erario Federal (Tesorería de la Federación), dentro de los 15 días naturales siguientes en que lo requiera **"LA SECRETARÍA"**. Dicho reintegro aplicará también en aquellos casos en que los recursos sean desviados para propósitos distintos a los autorizados en el presente instrumento.

Los insumos federales que suministre **"LA SECRETARÍA"** a **"LA ENTIDAD"**, por un monto total de \$68,287,879.68 (**SESENTA Y OCHO MILLONES DOSCIENTOS OCHENTA Y SIETE MIL OCHOCIENTOS SETENTA Y NUEVE PESOS 68/100 M.N.**), serán entregados directamente a la **Secretaría de Salud Pública y Servicios de Salud de Sonora**.

Los insumos federales que no sean destinados en tiempo y forma a **"LOS PROGRAMAS"** señalados en el **Anexo 5** de este Convenio Específico, serán considerados por **"LA SECRETARÍA"** como recursos ociosos, por lo que las unidades administrativas u órganos desconcentrados responsables de **"LOS PROGRAMAS"**, podrán solicitar su devolución para reasignarlos.

"LAS PARTES" convienen expresamente que los recursos presupuestarios federales e insumos federales otorgados en el presente Convenio Específico, no son susceptibles de presupuestarse en los ejercicios fiscales siguientes, por lo que no implica el compromiso de ministraciones posteriores en el ejercicio en curso, ni en ejercicios fiscales subsecuentes con cargo a la Federación para complementar la infraestructura y el equipamiento que pudiera derivar del objeto del presente instrumento, ni de operaciones inherentes a las obras y equipamientos, ni para cualquier otro gasto administrativo o de operación vinculado con el objeto del mismo.



5

TERCERA. VERIFICACIÓN DEL DESTINO DE LOS RECURSOS FEDERALES.- Para asegurar la transparencia en la aplicación y comprobación de los recursos federales ministrados, **“LA SECRETARÍA”** y **“LA ENTIDAD”** convienen en sujetarse a lo siguiente:

1. **“LA SECRETARÍA”** verificará, por conducto de las unidades administrativas u órganos desconcentrados responsables de cada uno de **“LOS PROGRAMAS”**, que los recursos presupuestarios federales ministrados e insumos federales suministrados con motivo del presente Convenio Específico, sean destinados para fortalecer la integralidad de las acciones de prevención y promoción de la salud de **“LOS PROGRAMAS”** a que se refiere la Cláusula Primera, sin perjuicio de las atribuciones que en la materia correspondan a otras instancias competentes del Ejecutivo Federal.
2. Los recursos presupuestarios federales e insumos federales que **“LA SECRETARÍA”** se compromete a ministrar y suministrar, respectivamente, a **“LA ENTIDAD”**, a través de las unidades administrativas u órganos desconcentrados responsables de cada uno de **“LOS PROGRAMAS”**, estarán sujetos a la disponibilidad presupuestaria y a las autorizaciones correspondientes, de conformidad con las disposiciones jurídicas aplicables y de acuerdo con el calendario que para tal efecto se establezca.
3. **“LA SECRETARÍA”**, por conducto de las unidades administrativas u órganos desconcentrados responsables de **“LOS PROGRAMAS”**, podrá controlar, vigilar, supervisar, dar seguimiento y evaluar en todo momento las obligaciones que asume **“LA ENTIDAD”**, así como la aplicación y destino de los recursos presupuestarios federales e insumos federales que se le entregan en el marco del presente instrumento.
4. **“LA SECRETARÍA”**, por conducto de las unidades administrativas u órganos desconcentrados responsables de **“LOS PROGRAMAS”**, aplicará las medidas que procedan de acuerdo con la normativa vigente y, en su caso, suspenderá o cancelará las subsecuentes ministraciones de recursos presupuestarios federales, cuando éstos no hayan sido aplicados por **“LA ENTIDAD”**, para los fines objeto del presente Convenio Específico, o bien, se haya aplicado en contravención a sus cláusulas, o a las de **“EL ACUERDO MARCO”**.
5. **“LA SECRETARÍA”**, a través de las unidades administrativas u órganos desconcentrados responsables de cada uno de **“LOS PROGRAMAS”**, practicará, cuando lo considere necesario, visitas de supervisión a efecto de observar los avances de **“LOS PROGRAMAS”**, estando obligada **“LA ENTIDAD”**, a la entrega del formato de certificación del gasto que se obtenga del **Sistema de Información para la Administración del Fondo para el Fortalecimiento de Acciones de Salud Pública en las Entidades Federativas**, en adelante, **“SIAFFASPE”**, así como a exhibir la documentación comprobatoria y justificatoria del gasto, que sustente y fundamente la aplicación de los recursos citados en la Cláusula Primera del presente instrumento.
6. Para el control, vigilancia, supervisión, seguimiento y evaluación de los recursos presupuestarios federales e insumos federales que en virtud de este instrumento son ministrados y suministrados, respectivamente, a **“LA ENTIDAD”**, **“LA SECRETARÍA”** ha implementado el **“SIAFFASPE”**, como una herramienta informática, utilizada para apoyar la comprobación del gasto de los recursos presupuestarios federales ministrados a **“LA ENTIDAD”**.

CUARTA. INDICADORES Y METAS.- Los recursos federales que ministre **“LA SECRETARÍA”** a **“LA ENTIDAD”**, se aplicarán en **“LOS PROGRAMAS”** a que se refiere la Cláusula Primera del presente instrumento, a fin de alcanzar las metas con base en los indicadores que se establecen en el **Anexo 4** del presente instrumento.

QUINTA. APLICACIÓN.- Los recursos presupuestarios federales e insumos federales que ministre y suministre, respectivamente, **“LA SECRETARÍA”** a **“LA ENTIDAD”**, serán destinados, ejercidos y aplicados en forma exclusiva en las intervenciones y cumplimiento de metas de acuerdo a los indicadores que contemplan **“LOS PROGRAMAS”**, en términos de lo estipulado en la Cláusula Primera de este Instrumento.

Los recursos presupuestarios federales, a que refiere el párrafo anterior, deberán ser ejercidos con cargo a las partidas de gasto autorizadas por las unidades administrativas u órganos desconcentrados responsables de cada uno de **“LOS PROGRAMAS”**, a través del **“SIAFFASPE”**, en el **Módulo de Reportes-Presupuestación-Ramo 12**, (Formato Reporte de ramo 12 por entidad federativa, programa, fuente de financiamiento e insumo, bien o servicio).



6

[Handwritten signature]

Los recursos presupuestarios federales que se ministren con motivo de la celebración de este Convenio Específico no podrán desviarse hacia cuentas en las que "LA ENTIDAD" maneje otro tipo de recursos ni traspasarse a otros conceptos de gasto y se registrarán conforme a su naturaleza, como gasto corriente o gasto de capital, de conformidad con el Clasificador por Objeto del Gasto para la Administración Pública Federal.

La alineación de los recursos presupuestarios del Ramo 33, Aportación Estatal, y Otra, así como los de la Comisión Nacional de Protección Social en Salud, ANEXO IV y Fondo de Protección contra Gastos Catastróficos, a que hace referencia el **APÉNDICE** del presente Convenio, no forman parte de los recursos federales ministrados por "LA SECRETARÍA" a "LA ENTIDAD" con motivo del presente Convenio, ya que solo se señalan para efectos informativos, por lo que el control, vigilancia y supervisión respecto de la aplicación, ejercicio y comprobación de dichos recursos, serán responsabilidad de quienes tienen a su cargo dichas fuentes de financiamiento. En consecuencia, la información de la distribución de los recursos referidos en el presente párrafo se incluye sólo para efectos de la evaluación de la eficiencia y eficacia de "LOS PROGRAMAS".

Las contrataciones de personal que realice "LA ENTIDAD" con los recursos presupuestarios federales que se ministren con motivo de la celebración de este Convenio Específico, se deberán realizar aplicando los perfiles contenidos en el Catálogo Sectorial de Puestos, vigente, las disposiciones administrativas de contratación de personal que establezca la Dirección General de Recursos Humanos de "LA SECRETARÍA" y los aspectos técnicos que para la operación de "LOS PROGRAMAS" se establezcan en el "SIAFFASPE".

SEXTA. DOCUMENTOS PARA EL EJERCICIO Y COMPROBACIÓN DE RECURSOS.- Los requisitos y especificaciones, para el ejercicio y comprobación de recursos ministrados a través del presente Convenio, establecidos en los Criterios para la Contratación de Personal con Recursos del Ramo 12, 2019, así como en los Criterios para la Comprobación del Gasto, 2019, registrados en el "SIAFFASPE", son de carácter obligatorio para "LAS PARTES" y forman parte integrante del presente instrumento.

SÉPTIMA. GASTOS ADMINISTRATIVOS.- "LAS PARTES" convienen en que los gastos administrativos que deriven del cumplimiento del presente instrumento jurídico, deberán ser realizados por "LA ENTIDAD" con cargo a sus recursos propios.

OCTAVA. OBLIGACIONES DE "LA ENTIDAD".- "LA ENTIDAD", adicionalmente a las obligaciones establecidas en "EL ACUERDO MARCO", deberá:

I. Registrar en el Módulo de Presupuesto-Registro de la Recepción, del "SIAFFASPE", dentro de los 5 días hábiles siguientes a la recepción de los recursos ministrados por "LA SECRETARÍA", objeto del presente Convenio, el archivo electrónico, en formato PDF, el recibo del Comprobante Fiscal Digital por Internet, CFDI, con el cual acredite la recepción de dichos recursos.

II. Aplicar la totalidad de los recursos presupuestarios federales e insumos federales a que se refiere la Cláusula Primera de este Convenio Específico, exclusivamente para coordinar su participación con "LA SECRETARÍA", en la ejecución de "LOS PROGRAMAS", con estricta sujeción a los índices, indicadores y metas señalados en el **Anexo 4** del presente instrumento, por lo que se hace responsable del ejercicio, uso, aplicación y destino de los citados recursos federales.

III. Entregar a "LA SECRETARÍA", a través de las unidades administrativas u órganos desconcentrados que tienen a cargo cada uno de "LOS PROGRAMAS", los certificados del gasto que se obtengan del "SIAFFASPE", respecto de la comprobación del gasto de los recursos presupuestarios federales ministrados, así como de los reintegros a la Tesorería de la Federación que realice "LA ENTIDAD", elaborados y validados por el titular de la **Secretaría de Salud Pública y Servicios de Salud de Sonora**, o por aquel servidor público en quien éste delegue dichas funciones, conforme a la normativa aplicable en "LA ENTIDAD".

IV. Obtener la documentación comprobatoria del gasto de los recursos presupuestarios federales objeto de este Convenio Específico, la cual deberá estar a nombre de la **Secretaría de Salud Pública y Servicios de Salud de**



SECRETARÍA DE SALUD PÚBLICA
UNIDAD DE ASUNTOS JURÍDICOS

REVISADO

Handwritten signatures and initials in blue ink, including a large 'A' and a '7'.

Sonora y cumplir con los requisitos establecidos en los artículos 29 y 29-A del Código Fiscal de la Federación, así como con los requisitos que establezcan los **Criterios para la Comprobación del Gasto, 2019** señalados en el **"SIAFFASPE"**. Dicha documentación comprobatoria se deberá cancelar con la leyenda **"Operado"**, y se identificará con el nombre de **"LOS PROGRAMAS"** en los que se haya efectuado el gasto haciéndose mención expresa a que dichas erogaciones corresponden al ejercicio fiscal 2019.

V. Registrar en el Módulo de Registro de Comprobaciones del **"SIAFFASPE"**, en formato PDF, la documentación comprobatoria y justificatoria del gasto, que soporta los certificados del gasto, generados a través del **"SIAFFASPE"**, que se entreguen a las unidades administrativas y órganos desconcentrados.

VI. Mantener bajo su custodia, a través de la **Secretaría de Salud Pública y Servicios de Salud de Sonora**, por lo menos 5 años posteriores a su expedición, la documentación comprobatoria original de carácter técnico, administrativo y operativo del cumplimiento de las metas a que hace referencia el **Anexo 4** del presente instrumento, y en su caso, proporcionarla cuando ésta le sea requerida por **"LA SECRETARÍA"**, por la Secretaría de Hacienda y Crédito Público y/o las instancias de fiscalización federales que correspondan, así como la información adicional que éstas últimas llegaran a requerirle.

VII. Mantener bajo su custodia, a través de la **Secretaría de Salud Pública y Servicios de Salud de Sonora**, por lo menos 5 años a partir de la fecha de su expedición, la documentación comprobatoria y justificatoria original de los recursos presupuestarios federales erogados, y en su caso, proporcionarla cuando ésta le sea requerida por **"LA SECRETARÍA"**, por la Secretaría de Hacienda y Crédito Público y/o las instancias de fiscalización federales que correspondan, así como la información adicional que éstas últimas llegaran a requerirle.

VIII. Mantener bajo su custodia, a través de la **Secretaría de Salud Pública y Servicios de Salud de Sonora**, la documentación comprobatoria original de los insumos federales suministrados, hasta en tanto la misma le sea requerida por **"LA SECRETARÍA"** y en su caso, proporcionarla cuando ésta le sea requerida por **"LA SECRETARÍA"**, por la Secretaría de Hacienda y Crédito Público y/o las instancias de fiscalización federales que correspondan, así como la información adicional que éstas últimas llegaran a requerirle.

IX. Informar a **"LA SECRETARÍA"**, a través de las unidades administrativas u órganos desconcentrados responsables de cada uno de **"LOS PROGRAMAS"**, mediante los formatos que se generan a través del Módulo Informes Trimestrales del **"SIAFFASPE"**, y con los requisitos solicitados en dicho Módulo, dentro de los 20 días hábiles siguientes a la terminación de los tres primeros trimestres del ejercicio fiscal 2019 y a más tardar el 15 de marzo del 2020, el informe correspondiente al cuarto trimestre del ejercicio 2019, sobre la aplicación, destino y resultados obtenidos de los recursos presupuestarios federales e insumos federales ministrados y suministrados, respectivamente, así como del avance de **"LOS PROGRAMAS"**, incluyendo el cumplimiento de las intervenciones y metas con base en sus indicadores, a que se refiere la Cláusula Primera de este Convenio Específico, así como el avance y, en su caso, resultados finales de las acciones realizadas para el cumplimiento de objeto del presente instrumento.

X. Reportar de manera oportuna y con la periodicidad establecida en la normativa vigente, los datos para el Sistema Nacional de Vigilancia Epidemiológica, así como para los sistemas de información específicos establecidos por las direcciones generales de Promoción de la Salud y de Epidemiología, los secretariados técnicos de los consejos nacionales de Salud Mental y para la Prevención de Accidentes y por los centros nacionales de Equidad de Género y Salud Reproductiva; de Programas Preventivos y Control de Enfermedades; para la Prevención y el Control del VIH/SIDA y para la Salud de la Infancia y la Adolescencia.

XI. Manejar adecuadamente el ciclo logístico para la conservación y distribución oportuna de los insumos federales que se le suministren con motivo de este instrumento.

XII. Mantener en condiciones óptimas de operación, los sistemas de red de frío para el mantenimiento de los insumos y vigilar la vigencia de los insumos federales suministrados de aplicación directa a la población de su circunscripción territorial, evitando la caducidad de los mismos.

XIII. Verificar que todos los procedimientos referentes a la remodelación, modificación, ampliación y equipamiento de los laboratorios de referencia epidemiológica que se realicen en **"LA ENTIDAD"** cumplan con lo dispuesto por las leyes,



8

reglamentos, decretos, circulares y normas de las autoridades competentes en materia de salubridad, protección ecológica y de medio ambiente que rijan en el ámbito federal.

XIV. Registrar como activos fijos, los bienes muebles que serán adquiridos con cargo a los recursos presupuestarios federales objeto de este instrumento, de conformidad con las disposiciones jurídicas vigentes en materia de ejercicio, registro y contabilidad del gasto público gubernamental.

XV. Registrar en su contabilidad los recursos presupuestarios federales ministrados e insumos federales suministrados con motivo del presente Convenio Específico, una vez devengados conforme al avance del ejercicio e informar de ello en la cuenta pública de la Hacienda Pública Estatal y en los demás informes que le sean requeridos, sin que por ello pierdan su carácter federal, por lo que en su asignación, ejercicio, ejecución y comprobación se sujetará a las disposiciones federales aplicables.

XVI. Contratar con recursos de **"LA ENTIDAD"**, y mantener vigentes las pólizas de seguros y de mantenimientos preventivo y correctivo de los bienes muebles que sean adquiridos con cargo a los recursos presupuestarios federales objeto de este instrumento.

XVII. Contratar los recursos humanos calificados para la consecución de las intervenciones de **"LOS PROGRAMAS"** y, en su caso, proporcionar las facilidades, viáticos y transportación para la asistencia a los cursos de capacitación, entrenamiento o actualización que señalen las direcciones generales de Promoción de la Salud y de Epidemiología, los secretariados técnicos de los consejos nacionales de Salud Mental y para la Prevención de Accidentes y por los centros nacionales de Equidad de Género y Salud Reproductiva; de Programas Preventivos y Control de Enfermedades; para la Prevención y el Control del VIH/SIDA y para la Salud de la Infancia y la Adolescencia, con cargo a los recursos federales que se ministren con motivo del presente Convenio, con apego a los Lineamientos por los que se establecen medidas de austeridad en el gasto de operación en las dependencias y entidades de la Administración Pública Federal, o bien, con cargo a los recursos de la **Secretaría de Salud Pública y Servicios de Salud de Sonora** de **"LA ENTIDAD"**, de acuerdo con lo que para tal efecto se señale en el **"SIAFFASPE"**.

XVIII. Entregar de manera mensual a la Dirección General de Recursos Humanos de **"LA SECRETARÍA"**, los reportes de nómina del personal contratado con cargo a los recursos que se ministren con motivo del presente instrumento, de conformidad con los plazos y la vigencia establecidos en **"LOS PROGRAMAS"**, los cuales deberán contener al menos: el nombre, Registro Federal de Contribuyentes, Clave Única de Registro de Población, código (de acuerdo al catálogo de puestos y tabulador de sueldos de las ramas médica, paramédica y grupos afines vigente), Clave Única de Establecimientos de Salud, fecha de ingreso, vigencia del contrato, detalle y resumen de percepciones, deducciones, percepción neta, quincena de pago.

XIX. Mantener actualizados los indicadores de desempeño, así como evaluar los resultados que se obtengan con los mismos.


XX. Con base en el seguimiento de las metas de los indicadores y en los resultados de las evaluaciones realizadas, establecer medidas de mejora continua para el cumplimiento de las metas para las que se destinan los recursos federales ministrados.

XXI. Informar sobre la suscripción de este Convenio Específico al órgano técnico de fiscalización de la legislatura local en **"LA ENTIDAD"**.

XXII. Publicar el presente Convenio Específico en el órgano de difusión oficial de **"LA ENTIDAD"**.

XXIII. Difundir en su página de Internet **"LOS PROGRAMAS"** financiados con los recursos que le serán ministrados mediante el presente instrumento, incluyendo los avances y resultados físicos y presupuestarios, en los términos de las disposiciones jurídicas aplicables.

XXIV. Reintegrar a la Tesorería de la Federación, conforme a los plazos y requisitos previstos en el artículo 17 de la Ley de Disciplina Financiera de las Entidades Federativas y los Municipios, los recursos presupuestarios federales ministrados que al 31 de diciembre de 2019 no hayan sido devengados.



Handwritten signatures and initials in blue ink, including a large 'A' and a signature that appears to be 'Ad'.

XXV. Reintegrar a la Tesorería de la Federación, dentro de los 15 días naturales siguientes al cierre del ejercicio, los rendimientos financieros que generen los recursos presupuestarios federales ministrados por **"LA SECRETARÍA"**, e informar a las diferentes instancias fiscalizadoras, cuando así lo requieran, el monto y fecha de dicho reintegro.

La autenticidad de la documentación justificatoria y comprobatoria de los recursos presupuestarios federales erogados a que se refiere la fracción VI de esta Cláusula, será responsabilidad de la **Secretaría de Salud Pública y Servicios de Salud de Sonora**.

NOVENA. OBLIGACIONES DE "LA SECRETARÍA".- **"LA SECRETARÍA"**, por conducto de las unidades administrativas u órganos desconcentrados responsables de cada uno de **"LOS PROGRAMAS"**, estará obligada a:

I. Ministran los recursos presupuestarios federales a la **Secretaría de Hacienda** de **"LA ENTIDAD"**, señalados en la Cláusula Primera del presente instrumento de conformidad con el **Anexo 3** de este Convenio Específico.

II. Suministrar los insumos federales a la **Secretaría de Salud Pública y Servicios de Salud de Sonora** de **"LA ENTIDAD"**, señalados en la Cláusula Primera del presente instrumento, de conformidad con lo establecido y detallado en el **Anexo 5** de este Convenio Específico.

III. Verificar que los recursos presupuestarios federales e insumos federales que se ministren y suministren, respectivamente, no permanezcan ociosos y que sean destinados únicamente para **"LOS PROGRAMAS"** a que se refiere la Cláusula Primera de este Convenio Específico, sin perjuicio de las atribuciones que en la materia correspondan a otras instancias de fiscalización federales.

IV. Abstenerse de intervenir en el procedimiento de asignación de los contratos, convenios o de cualquier otro instrumento jurídico que formalice **"LA ENTIDAD"** para cumplir con el objeto para el cual serán destinados los recursos presupuestarios federales ministrados.

V. Proporcionar la asesoría técnica necesaria a **"LA ENTIDAD"** a fin de garantizar el cumplimiento del objeto del presente instrumento, en los tiempos y para la prestación de los servicios relacionados con las materias de salubridad general.


VI. Practicar, cuando lo considere necesario, visitas de supervisión y establecer mecanismos para asegurar la aplicación de los recursos federales ministrados y el cumplimiento del objeto del presente instrumento.

VII. Aplicar las medidas que procedan de acuerdo con la normativa aplicable e informar, a través de la Subsecretaría de Prevención y Promoción de la Salud, a la Secretaría de la Función Pública, a la Auditoría Superior de la Federación, a la Secretaría de la Contraloría estatal o equivalente de **"LA ENTIDAD"**, así como a la Dirección General de Programación, Organización y Presupuesto de **"LA SECRETARÍA"** y, ésta a su vez, a la Secretaría de Hacienda y Crédito Público, los casos en que: a) Se determine suspender o cancelar la ministración de los recursos presupuestarios federales objeto de este convenio y b) Se reintegre a la Tesorería de la Federación los recursos federales que se hayan ministrados a **"LA ENTIDAD"** .

VIII. Informar en la cuenta pública de la Hacienda Pública Federal y en los demás informes que sean requeridos, sobre la aplicación de los recursos presupuestarios federales ministrados e insumos federales suministrados con motivo del presente Convenio Específico.

IX. Dar seguimiento trimestralmente, en coordinación con **"LA ENTIDAD"**, sobre el avance en el cumplimiento del objeto del presente instrumento.

X. Realizar, en el ámbito de su competencia, el control, vigilancia, seguimiento y evaluación de los recursos presupuestarios federales e insumos federales que en virtud de este instrumento serán ministrados y suministrados, respectivamente, a **"LA ENTIDAD"** de conformidad con las disposiciones jurídicas aplicables en materia del ejercicio



A large handwritten signature in blue ink, consisting of a stylized 'A' shape. Below it, there are several smaller handwritten initials or marks, including a large 'O' and some scribbles.

del gasto público federal, lo anterior, sin perjuicio de las acciones de verificación, control, evaluación y fiscalización a que hace referencia la Cláusula Décima del presente instrumento.

XI. Con base en el seguimiento de las metas de los indicadores y en los resultados de las evaluaciones realizadas, establecer medidas de mejora continua para el cumplimiento de los objetivos para los que se destinan los recursos presupuestarios federales e insumos federales.

XII. Emitir a más tardar el 15 de marzo de 2020, mediante el formato que se genere a través del "SIAFFASPE" el Acta de Conciliación de Insumos.

XIII. Informar sobre la suscripción de este Convenio Específico, a la Auditoría Superior de la Federación.

XIV. Publicar el presente Convenio Específico en el Diario Oficial de la Federación.

XV. Difundir en su página de Internet "LOS PROGRAMAS" financiados con los recursos que serán ministrados mediante el presente instrumento, incluyendo los avances y resultados físicos y presupuestarios, en términos de las disposiciones jurídicas aplicables.

DÉCIMA. ACCIONES DE CONTROL, VIGILANCIA, SUPERVISIÓN, SEGUIMIENTO Y EVALUACIÓN.- Los recursos presupuestarios federales e insumos que ministre "LA SECRETARÍA" a "LA ENTIDAD" con motivo del presente instrumento no pierden su carácter federal, por lo que el control, vigilancia, supervisión, seguimiento y evaluación, corresponderá a "LA SECRETARÍA", a la Secretaría de Hacienda y Crédito Público, así como a las instancias de fiscalización federales que correspondan en sus respectivos ámbitos de competencia, sin perjuicio de las acciones de control, vigilancia, supervisión, seguimiento y evaluación que, en coordinación con las instancias de fiscalización federales, realicen los órganos de fiscalización de "LA ENTIDAD" y se llevarán a cabo de conformidad con las disposiciones jurídicas vigentes en materia del ejercicio del gasto público federal.


DÉCIMA PRIMERA. RELACIÓN LABORAL.- Queda expresamente estipulado por "LAS PARTES", que el personal contratado, empleado o comisionado por cada una de ellas para dar cumplimiento al presente instrumento jurídico, guardará relación laboral únicamente con aquella que lo contrató, empleó o comisionó, por lo que asumen plena responsabilidad por este concepto, sin que en ningún caso, la otra parte pueda ser considerada como patrón sustituto o solidario, obligándose en consecuencia, cada una de ellas, a sacar a la otra, en paz y a salvo, frente a cualquier reclamación, demanda o sanción, que su personal pretendiese fincar o entablar en su contra, deslindándose desde ahora de cualquier responsabilidad de carácter laboral, civil, penal, administrativa o de cualquier otra naturaleza jurídica que en ese sentido se les quiera fincar.

DÉCIMA SEGUNDA. VIGENCIA.- El presente Convenio Específico comenzará a surtir sus efectos a partir de la fecha de su suscripción y se mantendrán en vigor hasta el **31 de diciembre de 2019**.

DÉCIMA TERCERA. MODIFICACIONES AL CONVENIO.- "LAS PARTES" acuerdan que el presente Convenio Específico podrá modificarse de común acuerdo y por escrito, sin alterar su estructura y en estricto apego a las disposiciones jurídicas aplicables. Las modificaciones al Convenio Específico obligarán a sus signatarios a partir de la fecha de su firma y deberán publicarse en el Diario Oficial de la Federación y en el órgano de difusión oficial de "LA ENTIDAD".

En caso de contingencias para la realización de "LOS PROGRAMAS" previstos en este instrumento, "LAS PARTES" acuerdan tomar las medidas necesarias que permitan afrontar dichas contingencias. En todo caso, las medidas acordadas serán formalizadas mediante la suscripción del convenio modificatorio correspondiente.

DÉCIMA CUARTA. CAUSAS DE TERMINACIÓN.- El presente Convenio Específico podrá darse por terminado de manera anticipada en los supuestos estipulados en "EL ACUERDO MARCO".



11

(Handwritten signatures and initials)

DÉCIMA QUINTA. CAUSAS DE RESCISIÓN.- El presente Convenio Especifico podrá rescindirse administrativamente en su totalidad, o bien, de forma parcial, por cada una de las unidades administrativas u órganos desconcentrados en lo concerniente a **“LOS PROGRAMAS”** que les corresponda, por las causas que señala **“EL ACUERDO MARCO”**.

DÉCIMA SEXTA. OBLIGATORIEDAD DEL ACUERDO MARCO.- Para el cumplimiento del objeto del presente Convenio Especifico, **“LAS PARTES”** convienen en sujetarse expresamente a las estipulaciones de **“EL ACUERDO MARCO”**, cuyo contenido se tiene por reproducido en el presente instrumento como si a la letra se insertasen, así como a las demás disposiciones jurídicas aplicables.

Estando enteradas las partes del contenido y alcance legal del presente Convenio Especifico, lo firman por cuadruplicado a los un días del mes de febrero del año dos mil diecinueve.

Continúa en la página siguiente



12

Handwritten signatures in blue ink, including a large 'A' and a signature that appears to be 'J'.

ANEXO 1

CONVENIO ESPECIFICO EN MATERIA DE MINISTRACION DE SUBSIDIOS PARA EL FORTALECIMIENTO DE ACCIONES DE SALUD PÚBLICA EN LAS ENTIDADES FEDERATIVAS QUE CELEBRAN, EL EJECUTIVO FEDERAL, POR CONDUCTO DE "LA SECRETARÍA", Y EL ESTADO LIBRE Y SOBERANO DE SONORA POR CONDUCTO DE "LA ENTIDAD".

Copias fotostáticas simples de los nombramientos de los titulares de "LA SECRETARÍA"

1	Dr. Hugo López Gatell Ramírez	Subsecretario de Prevención y Promoción de la Salud.
2	Dra. María Guadalupe Lucero Rodríguez Cabrera	Directora de Estrategias y Desarrollo de Entornos Saludables.
3	Dr. José Luis Alomía Zegarra	Director General de Epidemiología.
4	T.R. María Virginia González Torres	Secretaria Técnica del Consejo Nacional de Salud Mental.
5	Dr. Arturo García Cruz	Secretario Técnico del Consejo Nacional para la Prevención de Accidentes.
6	Dr. Rufino Luna Gordillo	Director General Adjunto de Salud Reproductiva.
7	Dr. Ruy López Ridaura	Director General del Centro Nacional de Programas Preventivos y Control de Enfermedades.
8	Dra. Patricia Estela Uribe Zúñiga	Directora General del Centro Nacional para la Prevención y el Control del VIH/SIDA.
9	Dra. Miriam Esther Veras Godoy	Directora General de Centro Nacional para la Salud de la Infancia y la Adolescencia.

Copias fotostáticas simples de los nombramientos de los titulares de "LA ENTIDAD"

1	C.P. Adolfo Enrique Clausen Iberri	Secretario de Salud Pública y Presidente Ejecutivo de los Servicios de Salud de Sonora
2	C.P. Raúl Navarro Gallegos	Secretario de Hacienda



C. Hugo López Gatell Ramírez,
Presente.

Andrés Manuel López Obrador, *Presidente*
de los Estados Unidos Mexicanos, en ejercicio de la facultad
que me confiere el artículo 89, fracción II, de la Constitución
Política de los Estados Unidos Mexicanos, he tenido a bien
nombrarlo Subsecretario de Prevención y Promoción de la
Salud de la Secretaría de Salud.

H. López Gatell

Se recibió el original de este convenio
en la Ciudad de México a 07 de diciembre de 2018.

apb/

Ciudad de México, a 1 de diciembre de 2018.

[Handwritten signatures]

SECRETARIA
DE SALUD**NOMBRAMIENTO****C. MARÍA GUADALUPE LUCERO RODRÍGUEZ CABRERA
Presente**

Lic. Luis Pablo Monreal Loustaunau, Director General de Recursos Humanos en la Secretaría de Salud, previa determinación del Comité Técnico de Profesionalización de esta Dependencia, tengo a bien nombrarle con el carácter de:

**SERVIDOR PÚBLICO DE CARRERA TITULAR
EN EL PUESTO DE DIRECCION DE ESTRATEGIAS Y
DESARROLLO DE ENTORNOS SALUDABLES**

Con el rango de Dirección de Área con código de puesto CFMB002, sujeto al Sistema de Servicio Profesional de Carrera en la Administración Pública Federal, adscrita a la Dirección General de Promoción de la Salud a partir del 28 de febrero de 2010.

Lo anterior con fundamento en los artículos 10 fracción II y Tercero Transitorio de la Ley del Servicio Profesional de Carrera en la Administración Pública Federal; 5 y Quinto Transitorio de su Reglamento y 29 Fracción XXII, del Reglamento Interior vigente de la Secretaría de Salud.

*"Mérito e Igualdad de Oportunidades"
México, D. F., a 1 de septiembre de 2010.*

Lic. Luis Pablo Monreal Loustaunau
LIC. LUIS PABLO MONREAL LOUSTAUNAU
DIRECTOR GENERAL DE RECURSOS HUMANOS

SALUD

SECRETARÍA DE SALUD



Nombramiento No. DD-003/2018
Código 12-316-1-MIC026P-0000065-E-X-V

DR. JOSÉ LUIS ALOMÍA ZEGARRA
PRESENTE.

Con fundamento en los artículos 2, apartado B, fracción XVII Bis y 7, fracción XXIV del Reglamento Interior de la Secretaría de Salud; 8 de la Ley del Servicio Profesional de Carrera en la Administración Pública Federal, así como 2, fracción XI, de su Reglamento, me permito hacer de su conocimiento que a partir de esta fecha, he tenido a bien nombrarlo

DIRECTOR GENERAL DE EPIDEMIOLOGÍA

Dicha designación se formula con el carácter de servidor público de designación directa, rango de Dirección General, adscrito a la Dirección General de Epidemiología.

Al aceptar la encomienda, usted ha protestado guardar la Constitución Política de los Estados Unidos Mexicanos, en los términos del artículo 128 y las leyes que de ella emanen, asimismo adquiere el compromiso de desempeñarla al límite de su capacidad y esfuerzo, debiendo siempre actuar con eficiencia, lealtad y honradez en el desempeño de la misma.

Ciudad de México, a 16 de diciembre de 2018.

EL SECRETARIO DE SALUD

A handwritten signature in blue ink, appearing to read "J. Alcocer", written over a horizontal line.

DR. JORGE CARLOS ALCOCER VARELA



SECRETARIA
DE SALUD

Sistema de Servicio Profesional de Carrera
en la Administración Pública Federal
Nombramiento No. SSA-C-147

NOMBRAMIENTO

C. MARÍA VIRGINIA GONZÁLEZ TORRES
Presente


Dr. José Ángel Córdova Villalobos, Secretario de Salud, tengo a bien nombrarle con el carácter de:

**SERVIDOR PÚBLICO DE CARRERA TITULAR
EN EL PUESTO DE SECRETARIA TÉCNICA DEL CONSEJO
NACIONAL DE SALUD MENTAL**

Con el rango de Dirección General con código de puesto CFKC001, sujeto al Sistema de Servicio Profesional de Carrera en la Administración Pública Federal, adscrito al Secretariado Técnico del Consejo Nacional de Salud Mental a partir del 28 de enero de 2010.

Lo anterior con fundamento en los artículos 10 fracción II y Tercero Transitorio de la Ley del Servicio Profesional de Carrera en la Administración Pública Federal; 5 y Quinto Transitorio de su Reglamento y 7 Fracción XXIV, del Reglamento Interior vigente de la Secretaría de Salud.

"Mérito e Igualdad de Oportunidades"
México, D. F., a 5 de marzo de 2010.


Dr. José Ángel Córdova Villalobos
Secretario de Salud



SECRETARÍA DE SALUD PÚBLICA
UNIDAD DE ASUNTOS JURÍDICOS

REVISADO





SALUD

SECRETARÍA DE SALUD

Nombramiento No. LD-039/2017

DR. ARTURO GARCÍA CRUZ
PRESENTE

Con fundamento en los artículos 2, apartado B, fracción XXI y 7, fracciones XXIV y XXV, del Reglamento Interior de la Secretaría de Salud; 2, fracción XII, del Reglamento de la Ley del Servicio Profesional de Carrera en la Administración Pública Federal y los numerales 152, fracción I, inciso b), subinciso ii y 162, del Acuerdo por el que se emiten las Disposiciones en las materias de Recursos Humanos y del Servicio Profesional de Carrera, así como el Manual Administrativo de Aplicación General en materia de Recursos Humanos y Organización y el Manual del Servicio Profesional de Carrera, me permito hacer de su conocimiento que a partir de esta fecha, he tenido a bien nombrarle

TITULAR DEL SECRETARIADO TÉCNICO DEL CONSEJO NACIONAL PARA LA PREVENCIÓN DE ACCIDENTES

Dicha designación se formula con el carácter de servidor público de libre designación, rango de Dirección General, código 12-315-1-M1C026P-0000015-E-L-C, adscrito al Secretariado Técnico del Consejo Nacional para la Prevención de Accidentes.

Al aceptar la encomienda, usted ha protestado guardar la Constitución Política de los Estados Unidos Mexicanos, en los términos del artículo 128 y las leyes que de ella emanan, asimismo adquiere el compromiso de desempeñarla al límite de su capacidad y esfuerzo, debiendo siempre actuar con eficiencia, lealtad y honradez en el desempeño de la misma.

Ciudad de México, a 1 de abril de 2017.

"Mérito e Igualdad de Oportunidades"

EL SECRETARIO DE SALUD

DR. JOSÉ RAMÓN NARRO ROBLES



SECRETARÍA DE SALUD PÚBLICA
UNIDAD DE ASUNTOS JURÍDICOS

REVISADO

SALUD

Subsecretaría de Prevención
y Promoción de la Salud

Ciudad de México, 16 ENE. 2019

Oficio No. SPPS-- 73 2019

Asunto: Nombramiento del Encargado del Despacho

DR. RUFINO LUNA GORDILLO
DIRECTOR GENERAL ADJUNTO DE SALUD REPRODUCTIVA
CENTRO NACIONAL DE EQUIDAD DE GÉNERO Y
SALUD REPRODUCTIVA
Presente

Con fundamento en lo dispuesto por los artículos 6, párrafo segundo, parte final del Reglamento Interior de la Secretaría de Salud y 46, párrafo segundo, parte final, del Acuerdo por el que se establecen los Lineamientos Generales para la regulación de los procesos de entrega-recepción y de rendición de cuentas de la Administración Pública Federal, me permito hacer de su conocimiento, que he tenido a bien designarlo para que a partir de esta fecha y en tanto se nombra al nuevo Titular del Centro Nacional de Equidad de Género y Salud Reproductiva, se haga usted cargo del despacho de los asuntos correspondientes a dicha oficina, así como para que por su conducto, se formalice el proceso de entrega-recepción correspondiente.

Sin más por el momento, aprovecho la ocasión para enviarle un cordial saludo.

Atentamente
El Subsecretario

Dr. Hugo López Catell Ramírez

SALUD

SECRETARÍA DE SALUD



Nombramiento No. LD-014/2018

Código 12-000-1-CFKC002-0000080-E-L-4

DR. RUY LÓPEZ RIDAURA

PRESENTE.

Con fundamento en los artículos 2, apartado C, fracción VII, 7, fracciones XV, XXIV y XXV y 45 del Reglamento Interior de la Secretaría de Salud; 2, fracción XII del Reglamento de la Ley del Servicio Profesional de Carrera en la Administración Pública Federal, así como en los numerales 152, fracción I, inciso b), subinciso ii y 162 del "Acuerdo por el que se emiten las Disposiciones en las materias de Recursos Humanos y del Servicio Profesional de Carrera, así como el Manual Administrativo de Aplicación General en materia de Recursos Humanos y Organización y el Manual del Servicio Profesional de Carrera", me permito hacer de su conocimiento que a partir de esta fecha, he tenido a bien nombrarlo

DIRECTOR GENERAL DEL CENTRO NACIONAL DE PROGRAMAS PREVENTIVOS Y CONTROL DE ENFERMEDADES

Dicha designación se formula con el carácter de servidor público de libre designación, rango de Dirección General, adscrito al Centro Nacional de Programas Preventivos y Control de Enfermedades.

Al aceptar la encomienda, usted ha protestado guardar la Constitución Política de los Estados Unidos Mexicanos, en los términos del artículo 128 y las leyes que de ella emanen, asimismo adquiere el compromiso de desempeñarla al límite de su capacidad y esfuerzo, debiendo siempre actuar con eficiencia, lealtad y honradez en el desempeño de la misma.

Ciudad de México, a 16 de diciembre de 2018.

EL SECRETARIO DE SALUD

A handwritten signature in blue ink, appearing to read "J. Alcocer Varela".

DR. JORGE CARLOS ALCOCER VARELA

A handwritten mark or signature in blue ink, possibly a stylized letter or initials.

A large handwritten mark or signature in blue ink, possibly a stylized letter or initials.

SALUD

Sistema de Servicio Profesional de Carrera en la
Administración Pública Federal

Nombramiento No. LD-008/2013

México, D.F., a 1º de febrero de 2013.

N O M B R A M I E N T O


DRA. PATRICIA ESTELA URIBE ZÚÑIGA
Presente

Con fundamento en el artículo 7, fracciones XXIV y XXV, del Reglamento Interior de la Secretaría de Salud, en relación con el artículo 2, fracción XII, del Reglamento de la Ley del Servicio Profesional de Carrera en la Administración Pública Federal; en los numerales 152, fracción III, inciso a) y 162, del Acuerdo por el que se emiten las Disposiciones en las materias de Recursos Humanos y del Servicios Profesional de Carrera, así como el Manual Administrativo de Aplicación General en materia de Recursos Humanos y Organización y el Manual del Servicio Profesional de Carrera, he tenido a bien nombrarle, a partir de esta fecha



**DIRECTORA GENERAL DEL CENTRO NACIONAL PARA LA PREVENCIÓN
Y EL CONTROL DEL VIH/SIDA**

Dicha designación se formula con el carácter de servidora pública de libre designación, rango de Dirección General, código 12-K00-1-CFK002-0000022-E-L-C, adscrita a la Subsecretaría de Prevención y Promoción de la Salud, con las funciones y responsabilidades que a ese cargo corresponden.

"Mérito e Igualdad de Oportunidades"



Dra. María de las Mercedes Martha Juan López
Secretaria de Salud



21

SALUD

SECRETARÍA DE SALUD



Nombramiento No. LD-010/2018
Código 12-R00-1-MIC029P-0000044-E-L-V

MTRA. MIRIAM ESTHER VERAS GODOY
PRESENTE.

Con fundamento en los artículos 2, apartado C, fracción IX, 7, fracciones XV, XXIV y XXV y 47 del Reglamento Interior de la Secretaría de Salud; 2, fracción XII del Reglamento de la Ley del Servicio Profesional de Carrera en la Administración Pública Federal, así como en los numerales 152, fracción I, inciso b), subinciso ii y 162 del "Acuerdo por el que se emiten las Disposiciones en las materias de Recursos Humanos y del Servicio Profesional de Carrera, así como el Manual Administrativo de Aplicación General en materia de Recursos Humanos y Organización y el Manual del Servicio Profesional de Carrera", me permito hacer de su conocimiento que a partir de esta fecha, he tenido a bien nombrarla

**DIRECTORA GENERAL DEL CENTRO
NACIONAL PARA LA SALUD DE LA
INFANCIA Y LA ADOLESCENCIA**

Dicha designación se formula con el carácter de servidor público de libre designación, rango de Dirección General, adscrito al Centro Nacional para la Salud de la Infancia y la Adolescencia.

Al aceptar la encomienda, usted ha protestado guardar la Constitución Política de los Estados Unidos Mexicanos, en los términos del artículo 128 y las leyes que de ella emanen, asimismo adquiere el compromiso de desempeñarla al límite de su capacidad y esfuerzo, debiendo siempre actuar con eficiencia, lealtad y honradez en el desempeño de la misma.

Ciudad de México, a 16 de diciembre de 2018.

EL SECRETARIO DE SALUD

A handwritten signature in black ink, appearing to read "J. Alcocer".

DR. JORGE CARLOS ALCOCER VARELA

Two additional handwritten signatures in blue ink, one large and one smaller, located in the bottom right corner of the page.



GOBIERNO DEL ESTADO DE SONORA

EJECUTIVO DEL ESTADO

FOLIO 03.01.1/D-561/18

Hermosillo, Sonora, 11 de Enero de 2018.

C. ADOLFO ENRIQUE CLAUSEN IBERRI.

Presente.-

El Ejecutivo a mi cargo, con apoyo y en ejercicio de las facultades previstas por los artículos 79 fracciones XI y XXIV de la Constitución Política del Estado de Sonora y 7º de la Ley Orgánica del Poder Ejecutivo del Estado, ha determinado designarle como **SECRETARIO DE SALUD PÚBLICA**, para fungir con tal carácter a partir de ésta fecha.

ATENTAMENTE
SUFRAGIO EFECTIVO. NO REELECCIÓN
LA GOBERNADORA CONSTITUCIONAL DEL
ESTADO DE SONORA

LIC. CLAUDIA ARTEMIZA PAVLOVICH ARELLANO

EL SECRETARIO DE GOBIERNO

LIC. MIGUEL ERNESTO POMPA CORELLA



SECRETARÍA DE SALUD PÚBLICA
UNIDAD DE ASUNTOS JURÍDICOS

REVISADO

23



GOBIERNO DEL ESTADO DE SONORA

EJECUTIVO DEL ESTADO
FOLIO 03.01.1/D-29/15

Hermosillo, Sonora, 13 de Septiembre de 2015.



C. RAUL NAVARRO GALLEGOS

Presente.-

El Ejecutivo a mi cargo, con apoyo y en ejercicio de las facultades previstas por los artículos 79 fracciones XI y XXIV de la Constitución Política del Estado de Sonora y 7º de la Ley Orgánica del Poder Ejecutivo del Estado, ha determinado designarle como **SECRETARIO DEL RAMO**, de la Secretaría de Hacienda, para fungir con tal carácter a partir de ésta fecha.

ATENTAMENTE
SUFRAGIO EFECTIVO. NO REELECCIÓN
LA GOBERNADORA CONSTITUCIONAL DEL
ESTADO DE SONORA

LIC. CLAUDIA ARTEMIZA PAVLOVICH ARELLANO

EL SECRETARIO DE GOBIERNO

LIC. MIGUEL ERNESTO POMPA CORELLA

COTEJADO



SECRETARIA DE SALUD PUBLICA
UNIDAD DE ASUNTOS JURIDICOS

REVISADO

ANEXO 2

CONVENIO ESPECIFICO EN MATERIA DE MINISTRACION DE SUBSIDIOS PARA EL FORTALECIMIENTO DE ACCIONES DE SALUD PÚBLICA EN LAS ENTIDADES FEDERATIVAS QUECELEBRAN, EL EJECUTIVO FEDERAL, POR CONDUCTO DE "LA SECRETARÍA", Y "LA ENTIDAD".

Identificación de fuentes de financiamiento de "LOS PROGRAMAS" en materia de Salud Pública

NO.	PROGRAMA DE ACCIÓN ESPECIFICO	310 DIRECCIÓN GENERAL DE PROMOCIÓN DE LA SALUD (PESOS)										TOTAL	
		SPPS/INTERVENCIONES/RAMO 12				COMISIÓN NACIONAL DE PROTECCIÓN SOCIAL EN SALUD							
		CASSCO	CAUSES	SUBTOTAL	ANEXO IV- PRORESPP0	ANEXO IV APOYO FEDERAL INSUMOS	ANEXO IV CONSEG	SUBTOTAL	FPGC APOYO FEDERAL INSUMOS	FPGC APOYO FEDERAL PRUEBAS DE DIAGNÓSTICO	SUBTOTAL		
1	Promoción de la Salud y Determinantes Sociales	0.00	0.00	0.00	1,718,416.45	0.00	0.00	0.00	1,718,416.45	0.00	0.00	0.00	1,718,416.45
2	Entornos y Comunidades Saludables	1,163,210.00	0.00	1,163,210.00	0.00	0.00	0.00	0.00	0.00	0.00	0.00	0.00	1,163,210.00
3	Alimentación y Actividad Física	3,250,000.00	0.00	3,250,000.00	0.00	0.00	0.00	0.00	0.00	0.00	0.00	0.00	3,250,000.00
TOTALES		4,413,210.00	0.00	4,413,210.00	1,718,416.45	0.00	0.00	0.00	1,718,416.45	0.00	0.00	0.00	6,131,626.45

NO.	PROGRAMA DE ACCIÓN ESPECIFICO	313 SECRETARIADO TÉCNICO DEL CONSEJO NACIONAL DE SALUD MENTAL (PESOS)										TOTAL	
		SPPS/INTERVENCIONES/RAMO 12				COMISIÓN NACIONAL DE PROTECCIÓN SOCIAL EN SALUD							
		CASSCO	CAUSES	SUBTOTAL	ANEXO IV- PRORESPP0	ANEXO IV APOYO FEDERAL INSUMOS	ANEXO IV CONSEG	SUBTOTAL	FPGC APOYO FEDERAL INSUMOS	FPGC APOYO FEDERAL PRUEBAS DE DIAGNÓSTICO	SUBTOTAL		
1	Salud Mental	0.00	0.00	0.00	13,173,736.45	0.00	0.00	0.00	13,173,736.45	0.00	0.00	0.00	13,173,736.45
TOTALES		0.00	0.00	0.00	13,173,736.45	0.00	0.00	0.00	13,173,736.45	0.00	0.00	0.00	13,173,736.45

NO.	PROGRAMA DE ACCIÓN ESPECIFICO	315 SECRETARIADO TÉCNICO DEL CONSEJO NACIONAL PARA LA PREVENCIÓN DE ACCIDENTES (PESOS)										TOTAL	
		SPPS/INTERVENCIONES/RAMO 12				COMISIÓN NACIONAL DE PROTECCIÓN SOCIAL EN SALUD							
		CASSCO	CAUSES	SUBTOTAL	ANEXO IV- PRORESPP0	ANEXO IV APOYO FEDERAL INSUMOS	ANEXO IV CONSEG	SUBTOTAL	FPGC APOYO FEDERAL INSUMOS	FPGC APOYO FEDERAL PRUEBAS DE DIAGNÓSTICO	SUBTOTAL		
1	Seguridad Vial	399,000.00	0.00	399,000.00	0.00	0.00	0.00	0.00	0.00	0.00	0.00	0.00	399,000.00
2	Prevención de Accidentes en Grupos Vulnerables	200,000.00	0.00	200,000.00	0.00	0.00	0.00	0.00	0.00	0.00	0.00	0.00	200,000.00
TOTALES		599,000.00	0.00	599,000.00	0.00	0.00	0.00	0.00	0.00	0.00	0.00	0.00	599,000.00

[Handwritten signatures and initials]

SECRETARÍA DE SALUD PÚBLICA
UNIDAD DE ASUNTOS JURÍDICOS



316 DIRECCIÓN GENERAL DE EPIDEMIOLOGÍA

NO.	PROGRAMA DE ACCIÓN ESPECÍFICO	ORIGEN DE LOS RECURSOS PRESUPUESTARIOS (PESOS)											
		SPPS/INTERVENCIONES/RAMO 12		COMISIÓN NACIONAL DE PROTECCIÓN SOCIAL EN SALUD						SUBTOTAL	SUBTOTAL	TOTAL	
		CASSCO	CAUSES	ANEXO IV- PRORESPPPO	ANEXO IV APOYO FEDERAL INSUMOS	ANEXO IV CONSEG	ANEXO IV APOYO FEDERAL INSUMOS	FPGC APOYO FEDERAL INSUMOS	FPGC APOYO FEDERAL PRUEBAS DE DIAGNÓSTICO				
1	Sistema Nacional de Vigilancia Epidemiológica	895,345.00	0.00	0.00	0.00	0.00	0.00	0.00	0.00	0.00	895,345.00	0.00	895,345.00
2	SINAVE (Componente de Vigilancia por Laboratorio)	655,727.40	0.00	0.00	0.00	0.00	0.00	0.00	0.00	0.00	655,727.40	0.00	655,727.40
TOTALES		1,551,072.40	0.00	0.00	0.00	0.00	0.00	0.00	0.00	0.00	1,551,072.40	0.00	1,551,072.40

K00 CENTRO NACIONAL PARA LA PREVENCIÓN Y EL CONTROL DEL VIH/SIDA

NO.	PROGRAMA DE ACCIÓN ESPECÍFICO	ORIGEN DE LOS RECURSOS PRESUPUESTARIOS (PESOS)												
		SPPS/INTERVENCIONES/RAMO 12		COMISIÓN NACIONAL DE PROTECCIÓN SOCIAL EN SALUD						SUBTOTAL	SUBTOTAL	TOTAL		
		CASSCO	CAUSES	ANEXO IV- PRORESPPPO	ANEXO IV APOYO FEDERAL INSUMOS	ANEXO IV CONSEG	ANEXO IV APOYO FEDERAL INSUMOS	FPGC APOYO FEDERAL INSUMOS	FPGC APOYO FEDERAL PRUEBAS DE DIAGNÓSTICO					
1	Respuesta al VIH/SIDA e ITS	203,000.00	0.00	2,591,709.00	0.00	0.00	2,591,709.00	44,338,763.15	0.00	0.00	2,591,709.00	44,338,763.15	5,684,568.00	52,818,040.15
TOTALES		203,000.00	0.00	2,591,709.00	0.00	0.00	2,591,709.00	44,338,763.15	0.00	0.00	2,591,709.00	44,338,763.15	5,684,568.00	52,818,040.15

L00 CENTRO NACIONAL DE EQUIDAD DE GÉNERO Y SALUD REPRODUCTIVA

NO.	PROGRAMA DE ACCIÓN ESPECÍFICO	ORIGEN DE LOS RECURSOS PRESUPUESTARIOS (PESOS)												
		SPPS/INTERVENCIONES/RAMO 12		COMISIÓN NACIONAL DE PROTECCIÓN SOCIAL EN SALUD						SUBTOTAL	SUBTOTAL	TOTAL		
		CASSCO	CAUSES	ANEXO IV- PRORESPPPO	ANEXO IV APOYO FEDERAL INSUMOS	ANEXO IV CONSEG	ANEXO IV APOYO FEDERAL INSUMOS	FPGC APOYO FEDERAL INSUMOS	FPGC APOYO FEDERAL PRUEBAS DE DIAGNÓSTICO					
1	Prevención y Control del Cáncer de la Mujer	0.00	4,579,827.91	4,830,003.90	0.00	0.00	4,830,003.90	0.00	0.00	0.00	4,830,003.90	0.00	0.00	9,409,831.81
2	Salud Materna y Perinatal	0.00	4,466,324.69	4,079,954.50	0.00	0.00	4,079,954.50	0.00	0.00	0.00	4,079,954.50	0.00	0.00	8,546,279.19
3	Salud Sexual y Reproductiva para Adolescentes	585,752.00	519,026.00	1,104,778.00	0.00	0.00	1,777,545.00	0.00	0.00	0.00	1,777,545.00	0.00	0.00	2,882,323.00
4	Planificación Familiar y Anticoncepción	0.00	736,577.00	5,209,267.00	1,779,201.50	0.00	6,988,468.50	0.00	0.00	0.00	6,988,468.50	0.00	0.00	7,725,045.50
5	Prevención y Atención de la Violencia Familiar y de Género	4,120.00	4,460,556.00	2,440,000.00	0.00	0.00	2,440,000.00	0.00	0.00	0.00	2,440,000.00	0.00	0.00	6,904,676.00
6	Igualdad de Género en Salud	86,317.00	0.00	0.00	0.00	0.00	0.00	0.00	0.00	0.00	0.00	0.00	0.00	86,317.00
TOTALES		676,189.00	14,762,311.60	15,438,500.60	1,779,201.50	0.00	20,115,971.90	0.00	0.00	0.00	20,115,971.90	0.00	0.00	35,554,472.50

SECRETARÍA DE SALUD PÚBLICA
UNIDAD DE ASUNTOS JURÍDICOS
PREVISADO

O00 CENTRO NACIONAL DE PROGRAMAS PREVENTIVOS Y CONTROL DE ENFERMEDADES

NO.	PROGRAMA DE ACCIÓN ESPECÍFICO	ORIGEN DE LOS RECURSOS PRESUPUESTARIOS (PESOS)											TOTAL
		SPPS/ INTERVENCIONES/RAMO 12		COMISIÓN NACIONAL DE PROTECCIÓN SOCIAL EN SALUD						SUBTOTAL	SUBTOTAL	TOTAL	
		CASSCO	CAUSAS	SUBTOTAL	ANEXO IV- PRORESPO	ANEXO IV APOYO FEDERAL INSUMOS	ANEXO IV CONSEG	ANEXO IV APOYO FEDERAL INSUMOS	FPGC APOYO FEDERAL PRUEBAS DE DIAGNOSTICO				
1	Prevención y Control de la Rabia Humana	29,384.00	0.00	29,384.00	611,031.00	0.00	0.00	611,031.00	0.00	0.00	0.00	0.00	640,415.00
2	Prevención y Control de la Brucelosis	0.00	0.00	0.00	121,642.59	0.00	0.00	121,642.59	0.00	0.00	0.00	0.00	121,642.59
3	Prevención y Control de la Rickettsiosis	0.00	281,613.75	281,613.75	83,334.00	0.00	0.00	83,334.00	0.00	0.00	0.00	0.00	364,947.75
4	Prevención y Control de Dengue y Otros Vectores	2,458,840.00	0.00	2,458,840.00	10,090.00	0.00	0.00	10,090.00	0.00	0.00	0.00	0.00	2,468,930.00
5	Prevención y Control del Paludismo	301,940.00	0.00	301,940.00	14,670.00	0.00	0.00	14,670.00	0.00	0.00	0.00	0.00	316,610.00
6	Eliminación de la Oncocercosis	0.00	0.00	0.00	0.00	0.00	0.00	0.00	0.00	0.00	0.00	0.00	0.00
7	Prevención y Control de la Enfermedad de Chagas	0.00	0.00	0.00	0.00	0.00	0.00	0.00	0.00	0.00	0.00	0.00	0.00
8	Prevención y Control de las Leishmaniasis	0.00	0.00	0.00	0.00	0.00	0.00	0.00	0.00	0.00	0.00	0.00	0.00
9	Prevención y Control de la Intoxicación por Picadura de Alacrán	0.00	0.00	0.00	1,743,399.75	0.00	0.00	1,743,399.75	0.00	0.00	0.00	0.00	1,743,399.75
10	Prevención y Control de la Diabetes	0.00	287,220.00	287,220.00	24,743,615.95	152,250.00	0.00	24,895,865.95	0.00	0.00	0.00	0.00	25,183,085.95
11	Prevención y Control de la Obesidad y Riesgo Cardiovascular	0.00	1,522,416.00	1,522,416.00	13,974,940.22	0.00	0.00	13,974,940.22	0.00	0.00	0.00	0.00	15,497,356.22
12	Atención del Envejecimiento	0.00	104,460.00	104,460.00	2,878,918.00	0.00	0.00	2,878,918.00	0.00	0.00	0.00	0.00	2,983,378.00
13	Prevención, Detección y Control de los Problemas de Salud Bucal	44,076.00	0.00	44,076.00	6,077,856.60	0.00	0.00	6,077,856.60	0.00	0.00	0.00	0.00	6,121,932.60
14	Prevención y Control de la Tuberculosis	0.00	0.00	0.00	1,391,234.75	0.00	0.00	1,391,234.75	0.00	0.00	0.00	0.00	1,391,234.75
15	Eliminación de la Lepra	0.00	0.00	0.00	6,359.62	0.00	0.00	6,359.62	0.00	0.00	0.00	0.00	6,359.62
16	Atención de Urgencias Epidemiológicas y Desastres	310,664.00	0.00	310,664.00	0.00	0.00	0.00	0.00	0.00	0.00	0.00	0.00	310,664.00
17	Prevención de Enfermedades Diarreicas Agudas y Cólera	0.00	119,896.00	119,896.00	899,601.36	0.00	0.00	899,601.36	0.00	0.00	0.00	0.00	1,019,497.36
18	Prevención y Control de las Enfermedades	0.00	202,112.00	202,112.00	794,876.00	0.00	0.00	794,876.00	0.00	0.00	0.00	0.00	996,988.00

SECRETARÍA DE SALUD PÚBLICA
UNIDAD DE ASUNTOS JURÍDICOS

REVISADO

NOTA: Para el programa de Salud Materna y Perinatal a cargo del Centro Nacional de Equidad de Género y Salud Reproductiva, tendrá como fuente de financiamiento adicional recursos del Seguro Médico Siglo XXI, SMS XXI, los cuales serán ministrados a través del Ramo 12.

ORIGEN DE LOS RECURSOS PRESUPUESTARIOS (PESOS) RAMO 12				
COMISIÓN NACIONAL DE PROTECCIÓN SOCIAL EN SALUD				
NO.	UNIDAD RESPONSABLE / PROGRAMA DE ACCIÓN	SMS XXI RECURSOS PRESUPUESTARIOS	SMS XXI INSUMOS	SMS XXI RECURSOS PRESUPUESTARIOS TOTAL
L00 CENTRO NACIONAL DE EQUIDAD DE GÉNERO Y SALUD REPRODUCTIVA				
2	Salud Materna y Perinatal	0.00	0.00	0.00

NOTA: La descripción detallada de los insumos/servicios a adquirir o contratar con los recursos que se indican en el presente anexo, se encuentran identificados en el **Módulo de Reportes-Presupuestación-Ramo 12**, (Formato Reporte de ramo 12 por entidad federativa, programa, fuente de financiamiento e insumo, bien o servicio) del **Sistema de Información para la Administración del Fondo para el Fortalecimiento de Acciones de Salud Pública en las Entidades Federativas, SIAFFASPE**.-----



SECRETARÍA DE SALUD PÚBLICA
UNIDAD DE ASUNTOS JURÍDICOS

REVISADO

Handwritten signatures and initials in blue ink, including a large signature on the right and initials 'OT' at the bottom.

ANEXO 3

CONVENIO ESPECIFICO EN MATERIA DE MINISTRACIÓN DE SUBSIDIOS PARA EL FORTALECIMIENTO DE ACCIONES DE SALUD PÚBLICA EN LAS ENTIDADES FEDERATIVAS QUE CELEBRAN, EL EJECUTIVO FEDERAL, POR CONDUCTO DE "LA SECRETARÍA", Y "LA ENTIDAD".

Calendario de Ministraciones

(Pesos)

310 DIRECCIÓN GENERAL DE PROMOCIÓN DE LA SALUD

NO.	PROGRAMA DE ACCIÓN ESPECÍFICO	
1	Promoción de la Salud y Determinantes Sociales	
	Febrero	0.00
	Subtotal de ministraciones	0.00
2	Entornos y Comunidades Saludables	
	Febrero	1,163,210.00
	Subtotal de ministraciones	1,163,210.00
	P018 / CS010	1,163,210.00
	Subtotal de programas institucionales	1,163,210.00
3	Alimentación y Actividad Física	
	Febrero	3,250,000.00
	Subtotal de ministraciones	3,250,000.00
	U008 / OB010	2,750,000.00
	U008 / IA020	500,000.00
	Subtotal de programas institucionales	3,250,000.00
Total		4,413,210.00

313 SECRETARIADO TÉCNICO DEL CONSEJO NACIONAL DE SALUD MENTAL

NO.	PROGRAMA DE ACCIÓN ESPECÍFICO	
1	Salud Mental	
	Febrero	0.00
	Subtotal de ministraciones	0.00
Total		0.00

315 SECRETARIADO TÉCNICO DEL CONSEJO NACIONAL PARA LA PREVENCIÓN DE ACCIDENTES

NO.	PROGRAMA DE ACCIÓN ESPECÍFICO	
1	Seguridad Vial	
	Febrero	399,000.00
	Subtotal de ministraciones	399,000.00
	P018 / AC020	399,000.00
	Subtotal de programas institucionales	399,000.00
2	Prevención de Accidentes en Grupos Vulnerables	
	Febrero	200,000.00
	Subtotal de ministraciones	200,000.00
	P018 / AC040	200,000.00
	Subtotal de programas institucionales	200,000.00
Total		599,000.00

316 DIRECCIÓN GENERAL DE EPIDEMIOLOGÍA



SECRETARÍA DE SALUD PÚBLICA
UNIDAD DE ASUNTOS JURÍDICOS

REVISADO

NO.	PROGRAMA DE ACCIÓN ESPECÍFICO	
1	Sistema Nacional de Vigilancia Epidemiológica	
	Febrero	895,345.00
	Subtotal de ministraciones	895,345.00
	U009 / EE200	895,345.00
	Subtotal de programas institucionales	895,345.00
2	SINAVE (Componente de Vigilancia por Laboratorio)	
	Febrero	655,727.40
	Subtotal de ministraciones	655,727.40
	U009 / EE210	655,727.40
	Subtotal de programas institucionales	655,727.40
Total		1,551,072.40

K00 CENTRO NACIONAL PARA LA PREVENCIÓN Y EL CONTROL DEL VIH/SIDA

NO.	PROGRAMA DE ACCIÓN ESPECÍFICO	
1	Respuesta al VIH/SIDA e ITS	
	Febrero	203,000.00
	Subtotal de ministraciones	203,000.00
	P016 / VH020	203,000.00
	Subtotal de programas institucionales	203,000.00
Total		203,000.00

L00 CENTRO NACIONAL DE EQUIDAD DE GÉNERO Y SALUD REPRODUCTIVA

NO.	PROGRAMA DE ACCIÓN ESPECÍFICO	
1	Prevención y Control del Cáncer de la Mujer	
	Febrero	4,579,827.91
	Subtotal de ministraciones	4,579,827.91
	P020 / CC010	4,579,827.91
	Subtotal de programas institucionales	4,579,827.91
2	Salud Materna y Perinatal	
	Febrero	4,466,324.69
	Subtotal de ministraciones	4,466,324.69
	P020 / AP010	4,466,324.69
	Subtotal de programas institucionales	4,466,324.69
3	Salud Sexual y Reproductiva para Adolescentes	
	Febrero	1,104,778.00
	Subtotal de ministraciones	1,104,778.00
	P020 / SR010	1,104,778.00
	Subtotal de programas institucionales	1,104,778.00
4	Planificación Familiar y Anticoncepción	
	Febrero	736,577.00
	Subtotal de ministraciones	736,577.00
	P020 / SR020	736,577.00
	Subtotal de programas institucionales	736,577.00
5	Prevención y Atención de la Violencia Familiar y de Género	
	Febrero	4,464,676.00
	Subtotal de ministraciones	4,464,676.00
	P020 / MJ030	4,464,676.00
	Subtotal de programas institucionales	4,464,676.00
6	Igualdad de Género en Salud	



SECRETARÍA DE SALUD PÚBLICA
UNIDAD DE ASUNTOS JURÍDICOS

REVISADO

Handwritten signatures and initials in blue ink, including a large 'at' and other marks.

Febrero	86,317.00
Subtotal de ministraciones	86,317.00
P020 / MJ040	86,317.00
Subtotal de programas institucionales	86,317.00
Total	15,438,500.60

000 CENTRO NACIONAL DE PROGRAMAS PREVENTIVOS Y CONTROL DE ENFERMEDADES

NO.	PROGRAMA DE ACCIÓN ESPECÍFICO	
1	Prevención y Control de la Rabia Humana	
	Febrero	29,384.00
	Subtotal de ministraciones	29,384.00
	U009 / EE070	29,384.00
	Subtotal de programas institucionales	29,384.00
2	Prevención y Control de la Brucelosis	
	Febrero	0.00
	Subtotal de ministraciones	0.00
3	Prevención y Control de la Rickettsiosis	
	Febrero	281,613.75
	Subtotal de ministraciones	281,613.75
	U009 / EE070	281,613.75
	Subtotal de programas institucionales	281,613.75
4	Prevención y Control de Dengue y Otros Vectores	
	Febrero	2,458,840.00
	Subtotal de ministraciones	2,458,840.00
	U009 / EE020	2,458,840.00
	Subtotal de programas institucionales	2,458,840.00
5	Prevención y Control del Paludismo	
	Febrero	301,940.00
	Subtotal de ministraciones	301,940.00
	U009 / EE020	301,940.00
	Subtotal de programas institucionales	301,940.00
6	Eliminación de la Oncocercosis	
	Febrero	0.00
	Subtotal de ministraciones	0.00
7	Prevención y Control de la Enfermedad de Chagas	
	Febrero	0.00
	Subtotal de ministraciones	0.00
8	Prevención y Control de las Leishmaniasis	
	Febrero	0.00
	Subtotal de ministraciones	0.00
9	Prevención y Control de la Intoxicación por Picadura de Alacrán	
	Febrero	0.00
	Subtotal de ministraciones	0.00
10	Prevención y Control de la Diabetes	
	Febrero	287,220.00
	Subtotal de ministraciones	287,220.00
	U008 / OB010	287,220.00
	Subtotal de programas institucionales	287,220.00



SECRETARÍA DE SALUD PÚBLICA
UNIDAD DE ASUNTOS JURÍDICOS

REVISADO

32

11	Prevención y Control de la Obesidad y Riesgo Cardiovascular	
	Febrero	1,522,416.00
	Subtotal de ministraciones	1,522,416.00
	U008 / OB010	1,522,416.00
	Subtotal de programas institucionales	1,522,416.00
12	Atención del Envejecimiento	
	Febrero	104,460.00
	Subtotal de ministraciones	104,460.00
	U008 / OB010	104,460.00
	Subtotal de programas institucionales	104,460.00
13	Prevención, Detección y Control de los Problemas de Salud Bucal	
	Febrero	44,076.00
	Subtotal de ministraciones	44,076.00
	U009 / EE060	44,076.00
	Subtotal de programas institucionales	44,076.00
14	Prevención y Control de la Tuberculosis	
	Febrero	0.00
	Subtotal de ministraciones	0.00
15	Eliminación de la Lepra	
	Febrero	0.00
	Subtotal de ministraciones	0.00
16	Atención de Urgencias Epidemiológicas y Desastres	
	Febrero	310,664.00
	Subtotal de ministraciones	310,664.00
	U009 / EE010	310,664.00
	Subtotal de programas institucionales	310,664.00
17	Prevención de Enfermedades Diarréicas Agudas y Cólera	
	Febrero	119,896.00
	Subtotal de ministraciones	119,896.00
	U009 / EE010	119,896.00
	Subtotal de programas institucionales	119,896.00
18	Prevención y Control de las Enfermedades Respiratorias e Influenza	
	Febrero	202,112.00
	Subtotal de ministraciones	202,112.00
	U009 / EE050	202,112.00
	Subtotal de programas institucionales	202,112.00
Total		5,662,621.75

**R00 CENTRO NACIONAL PARA LA SALUD DE LA INFANCIA Y LA ADOLESCENCIA
PROGRAMA DE ACCIÓN ESPECÍFICO**

NO.	PROGRAMA DE ACCIÓN ESPECÍFICO	
1	Vacunación Universal	
	Febrero	1,411,690.00
	Subtotal de ministraciones	1,411,690.00
	E036 / VA010	1,411,690.00
	Subtotal de programas institucionales	1,411,690.00
2	Salud para la Infancia y la Adolescencia	
	Febrero	533,202.00
	Subtotal de ministraciones	533,202.00



SECRETARÍA DE SALUD PÚBLICA
UNIDAD DE ASUNTOS JURÍDICOS

REVISADO

Handwritten signature/initials in blue ink.

Handwritten signature/initials in blue ink.

P018 / IA010	191,430.00
P018 / IA030	341,772.00
Subtotal de programas institucionales	533,202.00
3 Cáncer en la Infancia y la Adolescencia	
Febrero	309,582.00
Subtotal de ministraciones	309,582.00
P018 / CC030	309,582.00
Subtotal de programas institucionales	309,582.00
Total	2,254,474.00
Gran total	30,121,878.75

NOTA: La descripción detallada de los insumos/servicios a adquirir o contratar con los recursos que se indican en el presente anexo, se encuentran identificados en el **Módulo de Reportes-Presupuestación-Ramo 12**, (Formato Reporte de ramo 12 por entidad federativa, programa, fuente de financiamiento e insumo, bien o servicio) del **Sistema de Información para la Administración del Fondo para el Fortalecimiento de Acciones de Salud Pública en las Entidades Federativas, SIAFFASPE**.



34

ANEXO 4

CONVENIO ESPECIFICO EN MATERIA DE MINISTRACION DE SUBSIDIOS PARA EL FORTALECIMIENTO DE ACCIONES DE SALUD PÚBLICA EN LAS ENTIDADES FEDERATIVAS QUE CELEBRAN, EL EJECUTIVO FEDERAL, POR CONDUCTO DE "LA SECRETARÍA", Y "LA ENTIDAD".

Programas-Indicadores-Metas de "LOS PROGRAMAS" en materia de Salud Publica

310 DIRECCIÓN GENERAL DE PROMOCIÓN DE LA SALUD

No.	PROGRAMA	ÍNDICE	TIPO DE INDICADOR	NUMERADOR	DENOMINADOR	META FEDERAL	INDICADOR	META ESTATAL
1	Promoción de la Salud y Determinantes Sociales	1.3.1	Proceso	Número de eventos de promoción de la salud realizados	No aplica	111	Desarrollo de actividades de promoción de la salud con la participación conjunta de los Servicios Estatales de Salud y la población a la que van dirigidas las actividades	2
1	Promoción de la Salud y Determinantes Sociales	1.3.2	Proceso	Número de Ferias de la salud interculturales (indígenas y migrantes) realizadas	No aplica	122	Ferias de promoción de la salud realizadas que cumplen los criterios de interculturalidad (indígenas y migrantes)	1
1	Promoción de la Salud y Determinantes Sociales	1.3.3	Resultado	Número de albergues acreditados en infraestructura y saneamiento básico para la validación como albergues promotores de la salud	No aplica	39	Cumplimiento de criterios para la validación de "albergues promotores de la salud"	3
1	Promoción de la Salud y Determinantes Sociales	1.5.1	Resultado	Número de escuelas validadas como promotoras de la salud	No aplica	4,600	Escuelas que cumplieron los criterios de validación para ser "escuelas promotoras de la salud"	43
1	Promoción de la Salud y Determinantes Sociales	2.1.1	Resultado	Número de cursos y eventos de capacitación y actualización realizados	No aplica	120	Capacitaciones al personal de promoción de la salud	2
1	Promoción de la Salud y Determinantes Sociales	2.2.1	Resultado	Número de talleres comunitarios para la	No aplica	550,000	Talleres comunitarios para desarrollar competencias y	5,000



[Handwritten signature]

1	Promoción de la Salud y Determinantes Sociales	4.1.1	Resultado		promoción de la salud dirigidos a la población realizados	Número de materiales de comunicación educativa para el cuidado de la salud individual y colectiva elaborados para los grupos blanco definidos por los programas preventivos y de promoción de la salud en las entidades federativas	Número de materiales de comunicación educativa para el cuidado de la salud individual y colectiva programados para los grupos blanco definidos por los programas preventivos y de promoción de la salud en las entidades federativas	30	30	habildades para la vida sobre promoción de la salud, dirigidos a la población	Mide la proporción de materiales de comunicación educativa para el cuidado de la salud individual y colectiva elaborados para los grupos blanco definidos por los programas preventivos y de promoción de la salud en las entidades federativas	30
1	Promoción de la Salud y Determinantes Sociales	5.1.3	Proceso		Número de acciones de supervisión, monitoreo o evaluación del Programa, realizadas	No aplica	No aplica	1,182	20	Realizar acciones de acompañamiento, monitoreo, asesoría en servicio y evaluación del Programa Promoción de la Salud y Determinantes Sociales	Realizar acciones de acompañamiento, monitoreo, asesoría en servicio y evaluación del Programa Promoción de la Salud y Determinantes Sociales	20
1	Promoción de la Salud y Determinantes Sociales	5.1.5	Resultado		Número de proyectos de investigación operativa realizados	No aplica	No aplica	32	1	Investigación operativa que permita el seguimiento, evaluación y retroalimentación de procesos del programa	Investigación operativa que permita el seguimiento, evaluación y retroalimentación de procesos del programa	1
1	Promoción de la Salud y Determinantes Sociales	6.1.2	Resultado		Número de consultas otorgadas en los Servicios Estatales de Salud en los que la población usuaria presenta la CNS	Número de consultas otorgadas a la población usuaria en los Servicios Estatales de Salud	Número de consultas otorgadas a la población usuaria en los Servicios Estatales de Salud	67	65	Proporción de consultas otorgadas en las SESA en las que la población usuaria presenta la Cartilla Nacional de Salud (CNS) con relación al total de consultas otorgadas.	Proporción de consultas otorgadas en las SESA en las que la población usuaria presenta la Cartilla Nacional de Salud (CNS) con relación al total de consultas otorgadas.	65
1	Promoción de la Salud y Determinantes Sociales	7.1.1	Proceso		Grupo Intersectorial estatal de promoción de la salud y determinantes sociales capacitados en el abordaje de los determinantes sociales para promover la salud	No aplica	No aplica	32	1	Grupos que establezcan el trabajo intersectorial para abordar los determinantes sociales de la salud desde su competencia	Grupos que establezcan el trabajo intersectorial para abordar los determinantes sociales de la salud desde su competencia	1
2	Entornos y Comunidades Saludables	1.1.1	Proceso		Número de Agentes de Salud capacitados	Total de Agentes de Salud esperados de acuerdo al número	Total de Agentes de Salud esperados de acuerdo al número	100	100	Agentes de Salud capacitados en temas de salud pública.	Agentes de Salud capacitados en temas de salud pública.	100

ÍNDICE: Representado por: Número de Estrategia. Número de Línea de Acción y Número de Actividad General



Handwritten signatures and initials in blue ink.

				en temas de salud pública	de población de la comunidad a certificarse como promotora de la salud			
2	Entornos y Comunidades Saludables	1.1.2	Proceso	Número de Procuradoras (es) de Salud capacitados en temas de salud pública	Total de Procuradoras (es) de Salud esperados de acuerdo al número de población de la comunidad a certificarse como favorable a la salud	100	Procuradoras (es) de Salud capacitados en temas de salud pública.	100
2	Entornos y Comunidades Saludables	1.3.1	Proceso	Número de personal de salud capacitado, responsable de la coordinación y operación del Programa	Número de personal de salud responsable de la coordinación y operación del Programa, programado a recibir capacitación	100	Personal de salud capacitado, responsable de la coordinación y operación del Programa.	100
2	Entornos y Comunidades Saludables	2.1.1	Proceso	Número de municipios que han realizado taller intersectorial de salud en el año	Número total de municipios con cambio de administración municipal en el año	16	Municipios que inician el proceso de incorporación al programa.	6
2	Entornos y Comunidades Saludables	2.3.1	Proceso	Reuniones del comité estatal de comunidades saludables realizadas	Reuniones del comité estatal de comunidades saludables programadas	100	Reuniones de planeación y ejecución de acciones del comité estatal de comunidades saludables.	100
2	Entornos y Comunidades Saludables	3.8.1	Proceso	Número de reuniones de la Red Estatal de Municipios por la Salud realizadas	Número de reuniones de la Red Estatal de Municipios por la Salud programadas	100	Reuniones con presidentes municipales de la Red Estatal de Municipios por la Salud, se consideran las reuniones de instalación de la Red, reunión de la red estatal, de la mesa directiva y las regionales. Estas se emplean para la elaboración del programa anual de trabajo; de seguimiento; de evaluación de actividades y/o presentación de experiencias.	100
3	Alimentación y Actividad Física	1.1.1	Proceso	Número de eventos educativos realizados	Número de eventos educativos programados	100	Mide el porcentaje de eventos educativos realizados hacia la	100



ÍNDICE: Representado por: Número de Estrategia. Número de Línea de Acción y Número de Actividad General

[Handwritten signatures and marks]

3	Alimentación y Actividad Física	2.1.1	Proceso	Número de eventos educativos realizados.	Número de eventos educativos programados	100	100	población para informar y promover estilos de vida saludables en el tema de alimentación correcta y consumo de agua Mide el porcentaje de eventos educativos realizados hacia la población para informar y promover sobre estilos de vida saludables en el tema de actividad física	100
3	Alimentación y Actividad Física	3.1.1	Proceso	Número de campañas realizadas	Número de campañas programadas	100	100	Mide la implementación de campañas educativas de los servicios estatales de salud para fomentar la adopción de una dieta correcta, consumo de agua simple potable, realización de actividad física y fomento de la lactancia materna.	100
3	Alimentación y Actividad Física	4.2.1	Proceso	Número de eventos educativos realizados	Número de eventos educativos programados	100	100	Mide el porcentaje de eventos educativos realizados hacia la población para informar y promover sobre estilos de vida saludables en el tema de lactancia materna exclusiva como factor protector y la alimentación complementaria correcta.	100
3	Alimentación y Actividad Física	5.1.1	Proceso	Número de eventos educativos realizados	Número de eventos educativos programados	100	100	Porcentaje de eventos educativos para la difusión de la cultura alimentaria tradicional.	100
3	Alimentación y Actividad Física	6.1.1	Proceso	Capacitaciones impartidas	Capacitaciones programadas	100	100	El indicador está orientado a la capacitación y actualización del personal de promoción de la salud a nivel estatal, jurisdiccional y operativo.	100
3	Alimentación y Actividad Física	7.1.1	Proceso	Número de supervisiones realizadas	Número de supervisiones programadas	100	100	El indicador está orientado para realizar visitas de monitoreo y supervisión, de las diferentes actividades derivadas del Programa de Alimentación y Actividad Física.	100

ÍNDICE: Representado por: Número de Estrategia. Número de Línea de Acción y Número de Actividad General



SECRETARÍA DE SALUD PÚBLICA
UNIDAD DE ASUNTOS JURÍDICOS

(Handwritten signatures and marks)

3	Alimentación y Actividad Física	7.2.1	Resultado	Número de personas con hábitos correctos de alimentación y actividad física	Total de población encuestada	10	Porcentaje de la población que tiene correctos hábitos alimentarios y de actividad física	10
---	---------------------------------	-------	-----------	---	-------------------------------	----	---	----

313 SECRETARIADO TÉCNICO DEL CONSEJO NACIONAL DE SALUD MENTAL

No.	PROGRAMA	ÍNDICE	TIPO DE INDICADOR	NUMERADOR	DENOMINADOR	META FEDERAL	INDICADOR	META ESTATAL
1	Salud Mental	1.1.1	Proceso	Número de polígonos intervenidos por el programa de salud mental	Número total de polígonos meta	80	Tipo de intervención. Disposición de material informativo sobre actividades deportivas, culturales y recreativas al interior de la comunidad. Disposición de material informativo sobre factores de riesgo y protección dirigido a menores. Al menos un convenio suscrito con algún centro al interior de la comunidad que favorezca conductas saludables.	100
1	Salud Mental	1.1.2	Proceso	Numero de unidades de consulta externa psiquiátrica con abasto suficiente de medicamento	Numero de unidades de consulta externa psiquiátrica	80	Las unidades de consulta externa psiquiátrica deben contar con el abasto suficiente de medicamento para favorecer la prevención secundaria de los trastornos mentales y del comportamiento.	100
1	Salud Mental	1.2.1	Proceso	Centros de salud con al menos una campaña	Número de centros de salud más número de centros integrales de salud mental	100	Para que una unidad se considere intervenida al 100%, debe observar las tres acciones en el porcentaje indicado para constituir la meta 1. 30% 2. 40% 3. 30%. Al menos una de las acciones se contará como unidad intervenida. Tipo de intervención.	100



ÍNDICE: Representado por: Número de Estrategia. Número de Línea de Acción y Número de Actividad General

[Handwritten signature]

								1. Disposición de material informativo sobre los trastornos mentales más prevalentes, al interior de las unidades de primer nivel. 2. Disposiciones de escalas de tamizaje de los trastornos más prevalentes de la entidad. 3. Participación activa en ferias de salud con temas de salud mental. Este indicador medirá el número de empleados médicos y paramédicos de centro de salud capacitados para utilizar la Guía mhGAP mediante la cual, éste personal de salud no especializado contribuya a lograr la ampliación de cobertura de servicios.	30	
1	Salud Mental	2.3.1	Proceso	Personal médico y/o paramédico de centros de salud capacitado en la Guía de Intervención mhGAP	Total de personal médico y paramédico de centros de salud	30		Este indicador medirá la cantidad de hospitales psiquiátricos que brindan cursos de capacitación en programas de rehabilitación psicosocial.	100	
1	Salud Mental	5.1.3	Proceso	Hospitales psiquiátricos que brindan cursos de capacitación en programas de rehabilitación psicosocial.	Total de Hospitales Psiquiátricos	100		Este indicador medirá la cantidad de hospitales psiquiátricos capacitados en el tema de derechos humanos y prevención de la tortura.	100	
1	Salud Mental	6.1.3	Proceso	Hospital psiquiátrico sin cuarto y/o patio de aislamiento	No aplica	33		Este indicador mide la ausencia de cuarto y/o patio de aislamiento al interior del hospital psiquiátrico. El aislamiento se considera violatorio de los derechos humanos y	1	



[Handwritten signature and initials in blue ink]

									está tipificado como tortura en legislación internacional, por lo tanto debe ser eliminado. Los hospitales que, por indicaciones superiores estatales, tienen personas que han cometido un delito podrán contar con espacios especiales solo para éstos. Es un indicador negativo, para obtener la meta 1, debe haber ausencia de cuarto y/o patio de aislamiento en cada hospital.	
--	--	--	--	--	--	--	--	--	--	--

315 SECRETARIADO TÉCNICO DEL CONSEJO NACIONAL PARA LA PREVENCIÓN DE ACCIDENTES

No.	PROGRAMA	ÍNDICE	TIPO DE INDICADOR	NUMERADOR	DENOMINADOR	META FEDERAL	INDICADOR	META ESTATAL
1	Seguridad Vial	1.4.1	Proceso	Número de Observatorios Estatales de Lesiones Instalados y operando.	No aplica	32	Número de Observatorios Estatales de Lesiones instalados y operando que proporcionan información al Observatorio Nacional.	1
1	Seguridad Vial	1.5.1	Proceso	Número de municipios con reporte de levantamiento y análisis de información sobre Factores de Riesgo.	No aplica	32	Levantamiento y análisis de información de un Factores de Riesgo en por lo menos un municipio de la entidad, conforme a la metodología establecida por el STCONAPRA..	1
1	Seguridad Vial	3.2.1	Proceso	Total de población que reciben pláticas de sensibilización sobre seguridad vial.	No aplica	1,637,083	Población que recibe pláticas de sensibilización sobre seguridad vial.	24,483
1	Seguridad Vial	3.2.2	Proceso	Número de entidades federativas que difunden la Campaña Evita Comportamientos Riesgosos durante temporadas vacacionales.	Total de entidades federativas.	100	Entidades federativas que difunden la Campaña Evita Comportamientos Riesgosos en temporadas vacacionales, a través de medios masivos de comunicación y redes sociales.	1

[Handwritten signature]

ÍNDICE: Representado por: Número de Estrategia. Número de Línea de Acción y Número de Actividad General



1	Seguridad Vial	4.2.1	Proceso	Número de Consejos Estatales para la Prevención de Accidentes, conformados y activos.	No aplica	103	Consejos Estatales para la Prevención de Accidentes conformados y activos.	4
1	Seguridad Vial	5.1.1	Proceso	Total de municipios prioritarios que implementan controles de alcoholimetría.	Total de municipios prioritarios	92	Municipios prioritarios que implementan controles de alcoholimetría.	9
1	Seguridad Vial	6.1.1	Proceso	Número de Centros Reguladores de Urgencias Médicas instalados y operando.	No aplica	29	Centro Regulador de Urgencias Médicas instalados y operando.	1
2	Prevención de Accidentes en Grupos Vulnerables	4.2.1	Proceso	Número de Consejos Estatales para la Prevención de Accidentes que implementan acciones del MIPrA dirigidas a la prevención de accidentes en grupos vulnerables.	No aplica	32	Se considerarán los Consejos Estatales para la Prevención de Accidentes que incorporen a sus programas de trabajo acciones dirigidas a la prevención de accidentes en grupos vulnerables contenidas en el MIPrA y muestren evidencia de su realización.	1

316 DIRECCIÓN GENERAL DE EPIDEMIOLOGÍA

No.	PROGRAMA	ÍNDICE	TIPO DE INDICADOR	NUMERADOR	DENOMINADOR	META FEDERAL	INDICADOR	META ESTATAL
1	Sistema Nacional de Vigilancia Epidemiológica	2.1.1	Resultado	Número de Sistemas Prioritarios cuyos Índices Finales de Desempeño en CAMEX aumentaron en 0.3 puntos en el primer semestre de 2019 respecto del primer semestre de 2018 en cada una de las Entidades Federativas	Número de Sistemas Prioritarios que la Entidad propone mejorar durante el primer semestre de 2019	100	Porcentaje de sistemas con mejora en su índice de desempeño	100
1	Sistema Nacional de Vigilancia Epidemiológica	2.1.2	Resultado	Número de Reportes de Información Epidemiológica	Número total de Boletines de Información	100	Porcentaje de Reportes de Información	100



(Handwritten signatures and marks)

				Semanal (Boletines) publicados en la página de la Entidad en el semestre	Epidemiológica Semanal programados para publicarse en el semestre		epidemiológica (Boletines) publicados en el semestre.	
1	Sistema Nacional de Vigilancia Epidemiológica	2.1.3	Estructura	Número de U.V.E.H. avaladas por los CEVE, fortalecidas en el semestre con personal capturista, médico y paramédico en la Entidad	Número de U.V.E.H. avaladas por los Comités Estatales de V. E. que la Entidad propone fortalecer en el semestre con contratación de personal médico, paramédico y capturista.	100	Porcentaje de Unidades de Vigilancia Epidemiológica Hospitalaria reforzadas con contratación de personal capturista, médico y paramédico	100
1	Sistema Nacional de Vigilancia Epidemiológica	2.1.4	Estructura	Número de U.V.E.H. avaladas por los CEVE, fortalecidas en el semestre con equipo de cómputo e internet	Número de U.V.E.H. avaladas por los CEVE, que la Entidad propone fortalecer en el semestre con equipo de cómputo e internet.	100	Porcentaje de Unidades de Vigilancia Epidemiológica Hospitalaria avaladas por los Comités Estatales de V. E. fortalecidas con equipo de cómputo e internet.	100
1	Sistema Nacional de Vigilancia Epidemiológica	2.2.1	Resultado	Número de Panoramas de Enfermedades no Transmisibles programados para publicarse en el semestre en la Entidad	Número de Panoramas Trimestrales de Enfermedades no Transmisibles programados para publicación en el trimestre	100	Porcentaje de Panoramas de Enfermedades no Transmisibles publicados por cada Entidad que incluyan información sobre Diabetes Mellitus II Hospitalaria, Mortalidad Materna, Morbilidad Materna Severa, Temperaturas Naturales Extremas y Defectos del Tubo Neural y Craneofaciales en el periodo.	100
1	Sistema Nacional de Vigilancia Epidemiológica	6.1.1	Estructura	Número de UIES equipadas y con personal operativo funcionando en el semestre en la Entidad	Número de UIES programadas para operar en el semestre en la Entidad	100	Porcentaje de UIES creadas, fortalecidas y operando en cada Entidad	100
2	SINAVE (Componente de Vigilancia por Laboratorio)	4.2.1	Proceso	Índice de Desempeño alcanzado por el LESP	Índice de Desempeño programado por el LESP	99	Índice de desempeño de los diagnósticos del marco analítico básico declarados por el LESP	100

ÍNDICE: Representado por: Número de Estrategia. Número de Línea de Acción y Número de Actividad General



K00 CENTRO NACIONAL PARA LA PREVENCIÓN Y EL CONTROL DEL VIH/SIDA

No.	PROGRAMA	ÍNDICE	TIPO DE INDICADOR	NUMERADOR	DENOMINADOR	META FEDERAL	INDICADOR	META ESTATAL
1	Respuesta al VIH/SIDA e ITS	2.2.1	Proceso	Condomes distribuidos	Personas de 18 a 60 años registradas en el SALVAR	56	Mide el número de condones distribuidos por persona/año con VIH e ITS que acuden a los Servicios Especializados de Atención Integral (Saiah y Capasits), de la Secretaría de Salud.	56
1	Respuesta al VIH/SIDA e ITS	4.1.1	Resultado	Personas seropositivas no tratadas anteriormente cuyo primer recuento de linfocitos CD4 fue menor a 200 células/ul en el año en la SS.	Personas seropositivas no tratadas anteriormente que tuvieron el primer recuento de linfocitos CD4 en el año en la SS.	100	Mide la reducción del inicio tardío a terapia antirretroviral (TAR) de las personas que viven con VIH y son atendidas en la Secretaría de Salud, a través del seguimiento de su estado inmunológico (recuento de células CD4 <200 células/mm3), como un elemento clave del impacto del tratamiento en la reducción de la mortalidad y aumento calidad de personas con VIH.	100
1	Respuesta al VIH/SIDA e ITS	4.2.1	Resultado	Personas con VIH en tratamiento antirretroviral con carga viral suprimida en los últimos 12 meses (<1,000 copias/ml) en la Secretaría de Salud.	Personas con VIH en tratamiento antirretroviral en la Secretaría de Salud.	90	Mide el aumento de personas con VIH que se encuentran en tratamiento antirretroviral en la Secretaría de Salud y que han logrado la carga viral suprimida, como medida del éxito de tratamiento antirretroviral y el control de la infección.	90
1	Respuesta al VIH/SIDA e ITS	4.3.1	Proceso	Personas con VIH en TAR que se refirieron a tratamiento para la TB activa en la Secretaría de Salud.	Personas con TB y VIH en la Secretaría de Salud.	100	Mide el porcentaje de personas en TAR que son referidas a tratamiento para la TB activa en la Secretaría de Salud, respecto del total de personas con TB activa y VIH en la Secretaría de Salud, en un periodo determinado.	100



1	Respuesta al VIH/SIDA e ITS	5.1.1	Proceso	Tasa de consultas de ITS de primera vez por cada 100 mil personas de 15 a 49 años en la Secretaría de Salud.	Meta estimada de consultas de ITS de primera vez por cada 100 mil personas de 15 a 49 años en la Secretaría de Salud (tasa).	100	Mide el incremento de las consultas de ITS de primera vez en la Secretaría de Salud, como parte del proceso de búsqueda intencionada de casos nuevos de estas infecciones, para su prevención y control.	100
1	Respuesta al VIH/SIDA e ITS	6.2.1	Resultado	Porcentaje de cambio entre el año base y el año de registro de casos nuevos confirmados de VIH y sida por transmisión vertical.	Meta de porcentaje de cambio entre el año base y el año de registro de casos nuevos confirmados de VIH y sida por transmisión vertical.	100	Mide el porcentaje de cumplimiento del cambio entre el año base (2013) y el año de registro de casos nuevos confirmados de VIH y sida por transmisión vertical, con respecto a la meta de cambio anual. Se consideran los casos nuevos diagnosticados en todas las instituciones del sector salud.	100
1	Respuesta al VIH/SIDA e ITS	6.3.1	Resultado	Porcentaje de cambio entre el año base y el año de registro de casos nuevos confirmados de sífilis congénita.	Meta de porcentaje de cambio entre el año base y el año de registro de casos nuevos confirmados de sífilis congénita.	100	Mide el porcentaje de cumplimiento del cambio entre el año base (2012) y el año de registro de casos nuevos confirmados de sífilis congénita, con respecto a la meta de cambio. Se consideran los casos nuevos diagnosticados en todas las instituciones del sector salud.	100

L00 CENTRO NACIONAL DE EQUIDAD DE GÉNERO Y SALUD REPRODUCTIVA

No.	PROGRAMA	ÍNDICE	TIPO DE INDICADOR	NUMERADOR	DENOMINADOR	META FEDERAL	INDICADOR	META ESTATAL
1	Prevención y Control del Cáncer de la Mujer	1.1.1	Proceso	Total de Informes de campaña enviados al CNEGSR en el periodo de evaluación X 100	Total de Informes programados por la entidad Federativa en el periodo a evaluar	33	Proporción de informes estatales de campaña de la "semana de sensibilización en cáncer de cuello de útero" y del "mes del cáncer de la mujer" recibidos respecto a lo programado para el año	33

ÍNDICE: Representado por: Número de Estrategia. Número de Línea de Acción y Número de Actividad General



1	Prevención y Control del Cáncer de la Mujer	4.2.1	Proceso	Total de mujeres de 40 a 69 años a las que se les realizó mastografía de tamizaje en el periodo de evaluación x 100	Total de mujeres de 40 a 69 años sin mastografía de tamizaje en los últimos dos años	19	Mujeres programadas para tamizaje en el grupo blanco.	18
1	Prevención y Control del Cáncer de la Mujer	4.3.1	Proceso	Total de mujeres de 25 a 64 años a las que se les realizó tamizaje (citología o Prueba de VPH) en el periodo de evaluación x 100 (Citología de 1a. Vez en la vida o primera vez después de tres años)	Total de mujeres de 25 a 64 años sin tamizaje de cáncer de cuello de útero de primera vez en la vida o en el tiempo acorde al tipo de prueba	50	Mujeres de 25 a 64 años que cuentan con tamizaje por citología (de primera vez en la vida o primera vez después de 3 años) o prueba de VPH.	49
1	Prevención y Control del Cáncer de la Mujer	4.4.1	Proceso	Total de Pruebas efectivas de VPH realizadas para el tamizaje o seguimiento de pacientes tratadas en clínicas de colposcopia x 100	Total de Pruebas efectivas de VPH recibidas por el estado	97	Pruebas de VPH adecuadas para su proceso	97
1	Prevención y Control del Cáncer de la Mujer	5.2.1	Proceso	Total de mujeres mayores de 18 años viviendo con VIH atendidas en CAPASITS o SAI que cuentan con detección de cuello de útero en el año de evaluación x 100	Total de mujeres mayores de 18 años viviendo con VIH atendidas en CAPASITS o SAI	35	Mujeres viviendo con VIH que cuentan con detección de cáncer de cuello de útero en el periodo de evaluación	35
1	Prevención y Control del Cáncer de la Mujer	5.3.1	Proceso	Total de Centros Femeniles de Readaptación Social que registran acciones de detección de cáncer de la mujer en SICAM x 100	Total de Centros Femeniles de Readaptación Social registrados en las entidades	100	Mide la proporción de centros femeniles de readaptación social en los estados que se realizan acciones estatales de detección de cáncer de la mujer del total de centros en las entidades	100
1	Prevención y Control del Cáncer de la Mujer	6.1.1	Estructura	Número de mastografos con pruebas de control de calidad realizadas por personal	Total de mastografos registrados en el programa	40	Mide la proporción de equipos para detección y diagnóstico por mastografía que cuentan con pruebas de control de	40



[Handwritten signature and initials]

				especializado en el año				calidad realizadas por personal especializado.	
1	Prevención y Control del Cáncer de la Mujer	6.4.1	Estructura	Diferencia en los periodos 2017 y 2018 en los índices de satisfacción de requerimientos mínimos de clínicas de colposcopia y laboratorios de citología al cierre 2018	Promedio estatal de los índices de satisfacción de requerimientos mínimos de clínicas de colposcopia y laboratorios de citología en 2017	4	Mide el incremento en el índice de satisfacción de requerimientos mínimos de infraestructura para el componente de cáncer de cuello del útero (clínicas de colposcopia y laboratorios de citología)	4	
1	Prevención y Control del Cáncer de la Mujer	6.5.1	Estructura	Total de citotecnólogos que al cierre 2018 han sido evaluados (acumulado 2013-2018) x 100	Número de citotecnólogos que interpretan citologías de tamizaje	80	Mide la proporción de citotecnólogos evaluados en el examen de certificación del Consejo Mexicano de Técnicos en Patología A.C.	80	
1	Prevención y Control del Cáncer de la Mujer	6.5.2	Proceso	Total de técnicos radiólogos que al cierre 2018 han sido capacitados en control de calidad de mastografía (acumulado 2013-2018) x 100	Total de técnicos radiólogos que toman mastografías	80	Mide la proporción de técnicos radiólogos que han sido capacitados en control de calidad de mastografía	80	
1	Prevención y Control del Cáncer de la Mujer	7.2.1	Resultado	Total de mujeres con resultado BIRADS 4 y 5 en la mastografía de tamizaje que cuentan con biopsia x 100	Total de mujeres con resultado BIRADS 4 y 5 en la mastografía de tamizaje	95	Mide la proporción de mujeres con resultado BIRADS 4 o 5 que fueron evaluadas con biopsia	95	
1	Prevención y Control del Cáncer de la Mujer	7.2.2	Resultado	Total de mujeres con resultado citológico igual o mayor a LEIAG que recibieron atención colposcópica x 100	Total de mujeres con resultado citológico igual o mayor a LEIAG	95	Mide la proporción de mujeres de 25 a 64 años con resultado citológico igual o mayor a LEIAG con evaluación colposcópica	95	
1	Prevención y Control del Cáncer de la Mujer	8.2.1	Estructura	Total de grupos de acompañamiento emocional con personal certificado en el estándar de acompañamiento emocional x 100	Total de grupos de acompañamiento emocional en el programa	100	Mide la proporción de grupos de acompañamiento emocional con personal certificado en el Estándar Mexicano de Acompañamiento Emocional	100	

[Handwritten signature]

[Handwritten mark]

ÍNDICE: Representado por: Número de Estrategia. Número de Línea de Acción y Número de Actividad General



[Handwritten signature]

2	Salud Materna y Perinatal	1.1.1	Proceso	Número de consultas prenatales de primera vez otorgadas en el primer trimestre gestacional, en la Secretaría de Salud	Total de consultas de primera vez otorgadas sin importar trimestre gestacional, en la Secretaría de Salud.	50	Proporción de consultas prenatales de primera vez otorgadas durante el primer trimestre gestacional, del total de consultas de primera vez para el control prenatal en la Secretaría de Salud.	50
2	Salud Materna y Perinatal	1.2.1	Proceso	Número de Posadas AME supervisadas	Total de Posadas AME funcionando	100	Proporción de Posadas AME que están cumpliendo con los requisitos establecidos	50
2	Salud Materna y Perinatal	1.4.1	Resultado	Número de mujeres embarazadas en control prenatal en la Secretaría de Salud, que se les realiza la prueba de VIH	Total de mujeres embarazadas en control prenatal en la Secretaría de Salud	95	Porcentaje de mujeres embarazadas en control prenatal en la Secretaría de Salud, que se les realiza la prueba para el VIH, entre del total de mujeres embarazadas en control prenatal en la Secretaría de Salud	95
2	Salud Materna y Perinatal	1.5.1	Estructura	Número de personal de salud contratados por Ramo 12, para la atención de la salud materna y neonatal, en la Secretaría de Salud.	Total de personal de salud programado a contratar por los Servicios Estatales de Salud, por el Ramo 12, para la atención de la salud materna y neonatal en el año	100	Proporción de recursos humanos que fueron contratados para la atención de la salud materna y neonatal, en la Secretaría de Salud, con respecto a los programados en el año.	100
2	Salud Materna y Perinatal	1.7.1	Proceso	Número de recién nacidos vivos con prueba de tamiz metabólico neonatal.	Total de recién nacidos vivos en unidades de la Secretaría de Salud	90	Porcentaje de recién nacidos de la Secretaría de Salud, que se les realiza la prueba de tamiz neonatal metabólico	90
2	Salud Materna y Perinatal	1.7.2	Proceso	Número de recién nacidos vivos que se le realizaron la prueba de tamiz auditivo neonatal, en la Secretaría de Salud	Total de recién nacidos vivos atendidos en la Secretaría de Salud	80	Porcentaje de recién nacidos de la Secretaría de Salud, que le realizaron la prueba de tamiz auditivo neonatal, con respecto al total de recién nacidos de la Secretaría de Salud.	90
2	Salud Materna y Perinatal	3.1.2	Proceso	Número de personal de salud de primer nivel de atención, capacitado en la atención pregestacional, prenatal, parto.	Total de personal de salud de primer nivel de atención, programado por los Servicios Estatales de Salud, a capacitar en la atención	100	Proporción de personal de salud de primer nivel de atención que fueron capacitado en la atención pregestacional, prenatal, parto, puerperio y emergencias obstétricas.	64



(Handwritten signatures and marks)

				puerperio y emergencias obstétricas	pregestacional, prenatal, parto, puerperio y emergencias obstétricas, en el año			
2	Salud Materna y Perinatal	3.2.2	Proceso	Número de parteras tradicionales registradas y capacitadas en la Secretaría de Salud	Total de parteras tradicionales activas registradas en la Secretaría de Salud, programadas por los Servicios Estatales de Salud, a capacitar en el año	100	30	Proporción de las parteras tradicionales, capacitadas en atención obstétrica y neonatal, registradas en la Secretaría de Salud.
2	Salud Materna y Perinatal	6.3.1	Proceso	Número de visitas de supervisión realizadas a las Jurisdicciones Sanitarias para revisar la salud materna y neonatal	Total de visitas de supervisión al total de las Jurisdicciones Sanitarias programadas por los Servicios Estatales de Salud, para revisar la salud materna y neonatal programadas en el año	100	50	Proporción de supervisiones realizadas para revisar las actividades de salud materna y neonatal, con respecto a las programadas a realizar en el año.
3	Salud Sexual y Reproductiva para Adolescentes	2.2.1	Proceso	Número de promotores juveniles voluntarios, capacitados en temas de salud sexual y reproductiva, con calificación mayor o igual a 8.	Total de promotores juveniles voluntarios, asistentes a los cursos y talleres de capacitación en temas de salud sexual y reproductiva	90	90	Promotores juveniles voluntarios que obtengan una calificación mayor o igual a 8 en la evaluación dada al concluir su capacitación.
3	Salud Sexual y Reproductiva para Adolescentes	3.1.1	Estructura	Número de nuevos servicios amigables instalados para la atención de la salud sexual y reproductiva de la población adolescente	No aplica	109	4	Corresponde al total de servicios amigables para la atención de la salud sexual y reproductiva de la población adolescente, instalados durante el primer semestre del año.
3	Salud Sexual y Reproductiva para Adolescentes	3.2.1	Estructura	Número de servicios amigables nominados (oficio de solicitud de evaluación externa o visita de nominación externa)	Total de servicios amigables existentes	5	5	Servicios amigables que cuenten con nominación (oficio de solicitud de evaluación externa o visita de nominación externa)
3	Salud Sexual y Reproductiva para Adolescentes	3.4.1	Proceso	Número de acciones comunitarias en salud sexual y reproductiva	No aplica	123,772	4,133	Actividades comunitarias realizadas a través de los servicios amigables, por



ÍNDICE: Representado por: Número de Estrategia. Número de Línea de Acción y Número de Actividad General


(Handwritten signatures and initials)

				realizadas en el periodo			promotores y brigadistas juveniles	
3	Salud Sexual y Reproductiva para Adolescentes	4.1.1	Estructura	Número de personas capacitadas en temas de salud sexual y reproductiva con calificación mayor a 8 u 80%	Total de personas asistentes a los cursos y talleres de capacitación en temas de salud sexual y reproductiva.	90	Porcentaje de personal capacitado y sensibilizado, que acredite un aprovechamiento mayor o igual a 8 u 80% en la evaluación del taller o evento	90
3	Salud Sexual y Reproductiva para Adolescentes	4.1.2	Estructura	Número de personas capacitadas en temas de salud sexual y reproductiva	No aplica	3,133	Personal de primer nivel de atención capacitado en temas de salud sexual y reproductiva	100
3	Salud Sexual y Reproductiva para Adolescentes	4.4.1	Resultado	Mujeres adolescentes usuarias activas de métodos anticonceptivos en la Secretaría de Salud	Mujeres adolescentes con vida sexual activa, que son usuarias activas de métodos anticonceptivos, y pertenecen a la población responsable de la Secretaría de Salud	63	Mujeres adolescentes con vida sexual activa, que son usuarias activas de métodos anticonceptivos, y pertenecen a la población responsable de la Secretaría de Salud	51
3	Salud Sexual y Reproductiva para Adolescentes	6.1.1	Estructura	Número de personal docente capacitado en temas de salud sexual y reproductiva	No aplica	1,653	Personal docente que ha sido capacitado en temas de salud sexual y reproductiva, y es conocedor de los diferentes derechos sexuales y reproductivos	30
4	Planificación Familiar y Anticoncepción	1.1.1	Resultado	No. de usuarias nuevas de la SSA: Número de mujeres que adoptan un método anticonceptivo por primera vez en la institución durante el año (incluye usuarias de condón masculino y femenino)	No aplica	821,023	Corresponde al número de nuevas aceptantes de métodos anticonceptivos durante el año, registradas en consulta externa (no incluye oclusiones tubéricas bilaterales ni vasectomías)	10,624
4	Planificación Familiar y Anticoncepción	2.3.1	Proceso	Número de personas capacitadas durante el año en temas de Planificación Familiar.	No aplica	7,024	Se refiere al número de personal capacitado respecto al número de personas a capacitar en el año (meta)	31
4	Planificación Familiar y Anticoncepción	2.6.1	Proceso	Número de aceptantes de un método anticonceptivo (DIU, OTB, IMPLANTES y	No aplica	734,357	Número de mujeres atendidas por algún evento obstétrico durante el año (parto, aborto o cesárea) que adoptan un método	7,574



(Handwritten signatures and marks)

4	Planificación Familiar y Anticoncepción	2.7.1	Resultado	Hormonales) durante el post-evento obstétrico y el puerperio	No aplica	4,877,176	anticonceptivo durante los 42 días posteriores a la atención del evento. Corresponde al número de mujeres de 15 a 49 años de edad que no son derechohabientes de instituciones de seguridad social y que utilizan un método anticonceptivo proporcionado o aplicado en la Secretaría de Salud	76,460
4	Planificación Familiar y Anticoncepción	4.5.1	Proceso	Número de visitas de supervisión a realizar a las jurisdicciones sanitarias y unidades médicas	No aplica	593	Corresponde al total de visitas de supervisión y asesoría que se realizan durante el año a jurisdicciones y unidades médicas de primer nivel de atención.	6
4	Planificación Familiar y Anticoncepción	6.1.1	Proceso	Número de hospitales a visitar y asesorar en materia de anticoncepción post-evento obstétrico durante el año	No aplica	219	Corresponde al número de hospitales que atienden el mayor número de eventos obstétricos en la Secretaría de Salud que recibieron supervisión y asesoría por parte del nivel estatal para mejorar la cobertura y la calidad de los servicios de anticoncepción post-evento obstétrico.	7
4	Planificación Familiar y Anticoncepción	6.3.1	Estructura	Número de unidades médicas con servicios de planificación familiar instalados para la atención de mujeres con alto riesgo obstétrico (incluye centros de salud y hospitales).	No aplica	105	Corresponde al número de centros de salud y hospitales con alta demanda de atención de enfermedades concomitantes (diabetes mellitus, hipertensión arterial, cáncer, sobrepeso, etc.) que cuentan con al menos un consultorio habilitado para la prestación de servicios de planificación familiar y anticoncepción para mujeres con alto riesgo obstétrico	2



[Handwritten signatures and initials in blue ink]

5	Prevención y Atención de la Violencia Familiar y de Género	1.1.1	Proceso	Número de mujeres con marcadores de riesgo a quienes se les aplicó la herramienta de detección de violencia	Número estimado de mujeres con marcadores de riesgo	14	Número de herramientas de detección de la violencia aplicadas a mujeres de 15 años y más unidades respecto de las herramientas de detección programadas.	14
5	Prevención y Atención de la Violencia Familiar y de Género	1.1.2	Proceso	Número de herramientas de detección de la violencia que resultaron positivas.	Número de herramientas de detección aplicadas	26	Número de herramientas de detección de la violencia familiar y de género que resultaron positivas respecto de las programadas para su aplicación en mujeres de 15 años y más unidades.	22
5	Prevención y Atención de la Violencia Familiar y de Género	1.2.1	Proceso	Número de personal médico operativo capacitado y sensibilizado en la aplicación de la NOM 046.	Número de personal médico operativo	100	Número de personal médico operativo capacitado y sensibilizado en la aplicación de la NOM 046 respecto del personal médico operativo programado	100
5	Prevención y Atención de la Violencia Familiar y de Género	2.1.2	Resultado	Número de mujeres de 15 años y más unidades en situación de violencia familiar y de género severa atendidas en los servicios especializados	Número de mujeres de 15 años y más unidades en situación de violencia familiar y de género severa, estimadas para su atención en los servicios especializados	9	Número de mujeres de 15 años y más unidades en situación de violencia familiar y de género severa atendidas en servicios especializados respecto del número de mujeres programadas para su atención.	13
5	Prevención y Atención de la Violencia Familiar y de Género	2.2.1	Estructura	Número de visitas de supervisión para la operación de la NOM-046-SSA2-2005 realizadas en los servicios especializados de salud.	Número de visitas de supervisión para la operación de la NOM-046-SSA2-2005 programadas en los servicios especializados de salud	60	Número de visitas de supervisión realizadas para la adecuada operación de la NOM-046-SSA2-2005 en los servicios esenciales y especializados de salud respecto de las visitas de supervisión programadas.	60
5	Prevención y Atención de la Violencia Familiar y de Género	2.4.1	Resultado	Número de grupos formados para la reeducación de víctimas de violencia de pareja.	Número de grupos programados para la reeducación de víctimas de violencia de pareja	50	Número de grupos formados en las unidades esenciales de salud para la reeducación de víctimas de violencia de pareja con respecto a los grupos programados.	50

5	Prevención y Atención de la Violencia Familiar y de Género	2.5.1	Proceso	Número de mujeres de 15 años o más referidas de otras unidades de salud para su atención en servicios especializados.	Número de mujeres de 15 años y más unidades atendidas en servicios especializados	70	Número de mujeres de 15 años y más unidas en situación de violencia familiar y género severa atendidas en servicios especializados y que fueron referidas de otras unidades de salud respecto del número programado de mujeres referidas a servicios especializados.	70
5	Prevención y Atención de la Violencia Familiar y de Género	5.1.1	Proceso	Número de materiales de promoción y difusión elaborados y difundidos.	Número de materiales de promoción y difusión programados para su elaboración y difusión	100	Número de materiales de promoción y difusión de una vida libre de violencia elaborados y difundidos a la población general respecto de los programados para su elaboración y difusión.	100
5	Prevención y Atención de la Violencia Familiar y de Género	6.1.1	Proceso	Número de grupos formados de prevención de la violencia de género y noviazgo	Número de grupos programados de prevención de la violencia de género y noviazgo	50	Mide el número de grupos formados para prevenir la violencia de género, así como los grupos formados para prevención de la violencia en el noviazgo, dirigidos a la población adolescente	50
5	Prevención y Atención de la Violencia Familiar y de Género	6.2.1	Resultado	Número de grupos formados para la reeducación de agresores de violencia de pareja.	Número de grupos programados para la reeducación de agresores de violencia de pareja	50	Número de grupos formados en las unidades esenciales de salud para la reeducación de agresores de violencia de pareja con respecto a los grupos programados.	50
5	Prevención y Atención de la Violencia Familiar y de Género	7.2.1	Resultado	Número de personas que recibieron tratamiento profiláctico antirretroviral del VIH o profiláctico contra ITS según corresponda	Número de personas víctimas de violación sexual que acudieron en las unidades de salud en las primeras 72 y hasta 120 horas.	100	Mide el porcentaje de casos de violación sexual atendidos con profilaxis de antirretrovirales de VIH, así como profilaxis contra ITS con respecto al número de personas víctimas de violación sexual que acudieron a los servicios de salud después del suceso.	100
6	Igualdad de Género en Salud	1.3.1	Proceso	Número de atenciones brindadas a mujeres en los CEI	No aplica	35,300	Número de atenciones brindadas a mujeres en los Centros de	200



[Handwritten signature]

[Handwritten signature]

6	Igualdad de Género en Salud	2.1.1	Proceso	Número de unidades de salud que cuentan con mecanismos incluyentes dirigidos a mujeres embarazadas, personas con discapacidad y personas adultas mayores	No aplica	64	Número de unidades de salud que cuentan con mecanismos incluyentes dirigidos a mujeres embarazadas, personas con discapacidad y personas adultas mayores respecto a las programadas	2
6	Igualdad de Género en Salud	4.3.1	Proceso	Número de sesiones informativas con entrega de material realizadas	No aplica	320	Número de sesiones informativas realizadas con entrega de material sobre de género en salud, no discriminación y cultura organizacional en el marco de derechos humanos respecto a lo programado.	10

000 CENTRO NACIONAL DE PROGRAMAS PREVENTIVOS Y CONTROL DE ENFERMEDADES

No.	PROGRAMA	ÍNDICE	TIPO DE INDICADOR	NUMERADOR	DENOMINADOR	META FEDERAL	INDICADOR	META ESTATAL
1	Prevención y Control de la Rabia Humana	1.1.1	Proceso	Perros y gatos vacunados contra la rabia	Universo anual de perros y gatos a vacunarse contra la rabia	80	Mide la cobertura de dosis de vacuna antirrábica aplicada en perros y gatos en relación a su universo anual programado	80
1	Prevención y Control de la Rabia Humana	2.2.1	Proceso	Número de personas agredidas o contacto que reciben profilaxis antirrábica humana	Número de personas agredidas	11	Mide la cobertura de profilaxis antirrábica humana, iniciada a personas agredidas o contacto	11
1	Prevención y Control de la Rabia Humana	3.1.1	Proceso	Número de perros y gatos esterilizados	Universo anual de perros y gatos totales a vacunarse	1	Mide la cobertura de esterilizaciones quirúrgicas en el total de perros y gatos con respecto al universo de estos animales a vacunarse durante el año	1
2	Prevención y Control de la Brucelosis	3.2.1	Proceso	Número de pacientes probables con brucelosis que	Número de pacientes con probable brucelosis positivos a la prueba de rosa de	100	Mide la cobertura de enfermos con definición operacional de probable a	100



3	Prevencción y Control de la Rickettsiosis	1.1.1	Proceso		reciben tratamiento de primera vez.	bengala y sintomatología sugestiva a la enfermedad y/o asociación epidemiológica.		brucelosis que reciben tratamiento con antibiótico.	
					Número de perros ectodesparasitados de manera tópica residual según metodología vigente.	Número de perros domiciliados censados en el área a intervenir según metodología vigente.	100	Mide la cobertura de perros ectodesparasitados de manera tópica en relación con el total de perros censados en el área a intervenir según metodología vigente.	100
3	Prevencción y Control de la Rickettsiosis	1.1.4	Proceso		Número de viviendas trabajadas (habitadas) rociadas intra y peridomiciliar.	Número de viviendas trabajadas (habitadas) visitadas.	100	Mide la cobertura de viviendas trabajadas (habitadas) rociadas intra y peridomiciliar para reducir la densidad de las garrapatas en éstas, en relación a las viviendas visitadas en las áreas intervenidas según metodología operativa vigente.	100
3	Prevencción y Control de la Rickettsiosis	1.2.1	Proceso		Pacientes reportados con probable Fiebre Manchada de las Montañas Rocosas (FMMR) y Otras Rickettsiosis a los que se administró tratamiento	Pacientes con probable rickettsiosis	100	Mide la proporción de cobertura de tratamientos otorgados a los enfermos probables de Fiebre Manchada de las Montañas Rocosas (FMMR) y Otras Rickettsiosis	100
4	Prevencción y Control de Dengue y Otros Vectores	1.1.1	Proceso		Numero de reuniones de Comités Intersectoriales realizadas	Numero de reuniones de Comités Intersectoriales programadas	2	Mide el funcionamiento trimestral de los Comités mediante el porcentaje de cumplimiento de reuniones programadas.	2
4	Prevencción y Control de Dengue y Otros Vectores	4.1.1	Proceso		Numero de Semanas con Captura de Información en Plataforma	Numero de Semanas en el periodo	24	Mide la regularidad en el reporte semanal de actividades mediante el porcentaje de registro en Plataforma de manera trimestral	24
4	Prevencción y Control de Dengue y Otros Vectores	4.3.1	Proceso		Índice de Condición de Vivienda obtenido en Localidades prioritarias	Número de localidades prioritarias.	100	Mide la probabilidad trimestral de que una vivienda sea infestada por el vector de acuerdo a las características de las viviendas.	3



REVISADO

ÍNDICE: Representado por: Número de Estrategia. Número de Línea de Acción y Número de Actividad General

[Handwritten signature]

[Handwritten signature]

4	Prevención y Control de Dengue y Otros Vectores	4.6.1	Proceso	Casos nuevos de dengue tratados	Casos nuevos de dengue notificados	100	Mide la proporción de tratamiento a casos nuevos de Dengue.	95
4	Prevención y Control de Dengue y Otros Vectores	5.2.1	Proceso	Localidades Prioritarias con Ovitampas	Número de Localidades Prioritarias	100	Mide semanalmente la variación de indicadores entomológicos de ovitampas en las Localidades Prioritarias	7
4	Prevención y Control de Dengue y Otros Vectores	6.3.1	Proceso	Número de Localidades con Acciones de Control Larvario	Número de Localidades prioritarias	100	Mide trimestralmente el cumplimiento en las acciones de control larvario en las localidades de riesgo.	7
4	Prevención y Control de Dengue y Otros Vectores	6.3.2	Proceso	Número de Localidades prioritarias con Acciones de Nebulización Espacial en UBV	Número de Localidades prioritarias	100	Mide trimestralmente el porcentaje de cumplimiento de nebulización espacial en localidades prioritarias	7
4	Prevención y Control de Dengue y Otros Vectores	6.3.3	Proceso	Casos Probables atendidos con acciones de Rociado Intradomiciliar Plataforma de Vigilancia Entomológica y Control Integral del Vector	Casos Probables Notificados en la Plataforma del SINAVE Vectores	90	Mide trimestral el porcentaje de cumplimiento de atención con rociado residual intradomiciliar a casos probables registrados en la Plataforma del SINAVE Vectores	90
4	Prevención y Control de Dengue y Otros Vectores	6.4.1	Proceso	Localidades Prioritarias con Encuesta y Verificación Larvaria	Número de Localidades Prioritarias intervenidas para Control Larvario	100	Mide trimestralmente el porcentaje de Localidades prioritarias con encuesta y verificación larvaria en localidades intervenidas con Control Larvario.	7
4	Prevención y Control de Dengue y Otros Vectores	9.1.1	Proceso	Unidades Entomológicas y de Bioensayo en Funcionamiento	No aplica	24	Mide la proporción de Unidades Entomológicas y de Bioensayo funcionando con respecto a las Unidades Previstas a funcionar por entidad federativa	1
4	Prevención y Control de Dengue y Otros Vectores	9.2.1	Proceso	Número de personal operativo capacitado con perspectiva de género que participa en las acciones de vigilancia, prevención	Personal operativo que participa en las acciones de vigilancia y control de la enfermedad.	90	Mide la proporción de personal operativo que participa en las acciones de vigilancia, prevención y control de la enfermedad y	90



ÍNDICE: Representado por: Número de Estrategia. Número de Línea de Acción y Número de Actividad General

5	Prevencción y Control del Paludismo	2.3.1	Proceso		y privados en localidades prioritarias visitados de forma mensual	y privados existentes en las localidades prioritarias		detección y diagnóstico oportuno de paludismo en localidades prioritarias, a través de los puestos de notificación voluntarios, oficiales y privados.	
					Número de reuniones comunitarias realizadas para la información, educación y capacitación sobre paludismo en comunidades prioritarias	Número de reuniones comunitarias programadas para la información, educación y capacitación sobre paludismo en comunidades prioritarias	100	Mide la cobertura de información, educación y capacitación sobre el paludismo en las comunidades prioritarias para el empoderamiento de sus habitantes.	100
5	Prevencción y Control del Paludismo	3.2.1	Proceso		Número de personal de salud capacitado en paludismo sin exclusión de género	Total de personal de salud en el estado que realiza actividades de prevención y control de paludismo	100	Cuantifica el porcentaje del personal de salud capacitado en paludismo sin exclusión de género.	100
5	Prevencción y Control del Paludismo	4.1.1	Resultado		Número de localidades prioritarias con infestaciones larvares menores al 1% de caladas positivas, posterior a la intervención de control.	Número de localidades prioritarias con positividad larvaria mayor a 1% en los estudios entomológicos previos	100	Mide la eficacia de las acciones realizadas por la comunidad para la eliminación y control de los criaderos de anofelinos	100
5	Prevencción y Control del Paludismo	5.1.1	Proceso		Número de localidades prioritarias trabajadas con eliminación de criaderos de anofelinos con participación comunitaria	Total de localidades prioritarias.	100	Estima la cobertura de localidades prioritarias trabajadas mediante la participación comunitaria en la eliminación de criaderos y hábitats de los anofelinos	100
5	Prevencción y Control del Paludismo	7.1.1	Proceso		Número de Localidades prioritarias con uso de pabellones impregnados con insecticidas	Total de localidades prioritarias	100	Estima la proporción de localidades prioritarias que usan pabellones impregnados de insecticida	100
5	Prevencción y Control del Paludismo	8.1.1	Resultado		Número de brotes atendidos en las primeras 24 horas a partir de la notificación	Total de brotes notificados	100	Mide la oportunidad en la atención a brotes por paludismo la cual debe ser en menos de 24 horas a partir de la notificación	100



7	Prevención y Control de la Enfermedad de Chagas	1.1.2	Proceso	Total de localidades prioritarias con estudios entomológicos realizados.	No aplica	59	Número de localidades prioritarias con encuestas entomológicas.	2
7	Prevención y Control de la Enfermedad de Chagas	2.2.1	Proceso	Número de localidades prioritarias con viviendas mejoradas con encalado exterior	No aplica	59	Promover el mejoramiento de las viviendas con materiales de la región (encalado exterior en el 20% de las viviendas), en localidades prioritarias	2
7	Prevención y Control de la Enfermedad de Chagas	3.1.1	Proceso	Número de localidades rociadas con insecticida residual	Número de Localidades consideradas prioritarias	100	Número de localidades prioritarias en las que de acuerdo a los resultados de la vigilancia entomológica requieren rociado intradomiciliar, con el objetivo de disminuir a <3% los índices de infestación por triatominos	100
9	Prevención y Control de la Intoxicación por Picadura de Alacrán	1.1.1	Proceso	Número de localidades prioritarias con estudios escorpionológicos (anteriormente encuestas entomológicas) realizadas.	Número de localidades prioritarias.	100	El indicador medirá la proporción de localidades prioritarias en las que se hayan llevado a cabo estudios escorpionológicos para actualizar el inventario de especies de alacranes y estratificar el riesgo de acuerdo a la toxicidad de las especies identificadas.	100
9	Prevención y Control de la Intoxicación por Picadura de Alacrán	2.2.1	Proceso	Número de localidades prioritarias con actividades de mejoramiento de la vivienda, (viviendas que hayan tenido en el trimestre alguna de las siguientes: colocación de cielo raso, colocación de zócalo, encalado de paredes exteriores o instalación de pabellones impregnados con insecticida con	Número de localidades prioritarias (156 localidades)	100	Proporción de localidades prioritarias con mejoramiento de la vivienda a través de colocación de materiales locales en paredes y techo, eliminación de sitios de refugio de alacranes intra-domiciliarios mediante ordenamiento del medio, instalación de cielo raso, pabellones impregnados con cualquier otro sitio de reposo y pernocta.	100

ÍNDICE: Representado por: Número de Estrategia. Número de Línea de Acción y Número de Actividad General



9	Prevención y Control de la Intoxicación por Picadura de Alacrán	3.1.1	Proceso	participación comunitaria)	Número de localidades prioritarias rociadas con insecticida residual.	Número de localidades prioritarias.	100	Control químico de alacranes mediante rociado residual intradomiciliario en localidades prioritarias.	100
9	Prevención y Control de la Intoxicación por Picadura de Alacrán	4.2.1	Proceso	Número de casos de IPPA tratados oportunamente (dentro de los primeros 30 minutos) por personal notificante voluntario.	Total de casos de IPPA tratados por personal voluntario.	100	100	Mejorar el acceso oportuno a servicios de salud de calidad mediante personal comunitario voluntario capacitado, para la administración de faboterápico específico en la misma localidad donde ocurra la picadura de alacrán.	100
9	Prevención y Control de la Intoxicación por Picadura de Alacrán	4.2.2	Resultado	Número de casos de intoxicación por picadura de alacrán atendidos durante los primeros 30 minutos posteriores a la picadura de alacrán.	Total de casos de intoxicación por picadura de alacrán notificados.	100	100	El indicador medirá el número de casos tratados oportunamente con el faboterápico, estimado por aquellos pacientes que son tratados en los primeros 30 minutos después de haber sido picados por el alacrán.	100
10	Prevención y Control de la Diabetes	1.1.1	Proceso	Detecciones de diabetes mellitus realizadas en la población de 20 años y más, responsabilidad de la Secretaría de Salud.	Total de detecciones de DM programadas.	100	100	Detecciones de Diabetes Mellitus realizadas en población de 20 años y más responsabilidad de la Secretaría de Salud.	100
10	Prevención y Control de la Diabetes	3.1.4	Proceso	pacientes con DM a quienes se les realiza mediciones de microalbuminuria	Total de pacientes Tx con DM	20	20	Porcentaje de detección de complicaciones crónicas a través de determinación de microalbumina.	20
10	Prevención y Control de la Diabetes	4.1.1	Proceso	Número de personal contratado para las UNEME's EC.	Números de contratos programados.	100	100	Fortalecimiento de plantilla para la UNEME EC	100
11	Prevención y Control de la Obesidad y Riesgo Cardiovascular	1.1.1	Proceso	Número de detecciones de Hipertensión arterial realizadas en la población de 20 años y más.	Total de detecciones de hipertensión arterial programadas en población de 20 años y más, responsabilidad de la Secretaría de Salud	100	100	Corresponde al número de detecciones realizadas de hipertensión arterial en la población de 20 años y más, responsabilidad de la SSA	100



[Handwritten signatures and marks]

11	Prevencción y Control de la Obesidad y Riesgo Cardiovascular	1.1.2	Proceso		responsabilidad de la Secretaría de Salud	Total de detecciones de dislipidemias programadas para realizarse en población de 20 años y más, responsabilidad de la secretaría de salud	100	Corresponde al número de detecciones de dislipidemias, en población de 20 años y más, responsabilidad de Secretaría de Salud	100
11	Prevencción y Control de la Obesidad y Riesgo Cardiovascular	2.2.1	Proceso		Número de personal contratado para el Programa de O-RCV por fuente de financiamiento Ramo 12	Número de personal programado para contratación en el Programa de O-RCV	100	Corresponde a la contratación del personal por Ramo 12, Apoyo Federal, que realiza las funciones propias del programa de O-RCV	100
11	Prevencción y Control de la Obesidad y Riesgo Cardiovascular	4.2.1	Resultado		Número de detecciones de Obesidad realizadas en la población de 20 años y más, responsabilidad de la Secretaría de Salud	Total de detecciones de obesidad programadas en población de 20 años y más, responsabilidad de la secretaría de salud	100	Corresponde al número de detecciones de obesidad en población de 20 años y más, responsabilidad de Secretaría de Salud	100
11	Prevencción y Control de la Obesidad y Riesgo Cardiovascular	4.2.2	Proceso		Número de pacientes con hipertensión arterial en control con cifras menores de 140/90 mmHg	Número de pacientes con hipertensión arterial en tratamiento	100	Corresponde al total de pacientes con hipertensión arterial en control (pacientes con cifras menores a 140/90 mmHg)	100
12	Atención del Envejecimiento	1.1.1	Resultado		Número de informes de asesorías y supervisiones realizadas	No aplica	10	Las asesorías y supervisiones permite realizar intervenciones específicas en los procesos del Programa de Atención al Envejecimiento mejorando las acciones y fortalecer las medidas necesarias para la atención de salud de la persona adulta mayor	1
12	Atención del Envejecimiento	2.1.1	Resultado		Número de capacitaciones sobre temas relacionados en la salud de la persona adulta mayor realizados	No aplica	5	Realización de cursos sobre temas de alto impacto en la salud de la persona adulta mayor a personal de salud o cuidadores	1
12	Atención del Envejecimiento	2.1.2	Estructura		Número de documentos técnicos	No aplica	2	Elaborar o actualizar documentos técnicos, para la atención de las	1



ÍNDICE: Representado por: Número de Estrategia. Número de Línea de Acción y Número de Actividad General

Handwritten signature and initials.

				elaborados o actualizados			enfermedades de mayor relevancia en la persona adulta mayor.	
12	Atención del Envejecimiento	3.1.1	Resultado	Número de encuestas aplicadas en las entidades federativas dirigidas a la persona adulta mayor	No aplica	1	Realizar la encuesta en la persona adulta mayor en entidades seleccionadas	1
12	Atención del Envejecimiento	4.1.1	Estructura	Número de reuniones sobre orientaciones y/o gestiones realizadas sobre la implementación de centros de día o Modelo de atención geronto-geriátrica	No aplica	12	Son las orientaciones que permiten la gestión y los requerimientos necesarios para la implementación del Centro de Día como Modelo de atención geronto-geriátrica para la persona Adulta Mayor	1
12	Atención del Envejecimiento	5.1.1	Proceso	Número de COESAEN Activos	No aplica	30	Es aquel que cumple con los lineamientos acordes al DOF del CONAEN integrado en la entidad federativa y sesiona como mínimo seis veces al año con fundamento en acciones para la persona Adulta Mayor, así como la generación de acuerdos y seguimiento de compromisos	1
12	Atención del Envejecimiento	5.1.2	Resultado	N° de acciones de detección y control realizadas de acuerdo a los lineamientos de la SSSGG a población de 60 años y más	Población de 60 años y más sin seguridad social	60	Son las acciones de detección y control realizadas a la persona adulta mayor durante la SSSGG	60
12	Atención del Envejecimiento	6.2.2	Resultado	Población adulta mayor no asegurada con detecciones realizadas de síndromes geriátricos (caídas e incontinencia urinaria)	Población adulta mayor no asegurada	10	Son las personas adultas mayores (60 años y más) no aseguradas con detecciones de Síndromes Geriátricos en sus componentes de caídas e incontinencia urinaria	10
12	Atención del Envejecimiento	6.2.3	Resultado	Personas adultas mayores con detecciones realizadas de Salud Mental (depresión y	Población adulta mayor no asegurada	15	Es el número de personas adultas mayores (60 años y más) no aseguradas con detección en Salud Mental en sus componentes	15



[Handwritten signature]

12	Atención del Envejecimiento	6.2.4	Resultado	alteraciones de memoria) no asegurada Población masculina de 45 años y más no aseguradas con detecciones integradas por crecimiento prostático benigno realizadas	Población masculina de 45 años y más no aseguradas	5	depresión y alteraciones de memoria	5
13	Prevención, Detección y Control de los Problemas de Salud Bucal	3.2.1	Resultado	Semanas Estatales de Salud Bucal realizadas durante el año.	No aplica	27	Corresponde a la realización de las Semanas Estatales de Salud Bucal dos veces por año.	1
13	Prevención, Detección y Control de los Problemas de Salud Bucal	4.4.1	Resultado	Total de actividades preventivas intramuros realizadas.	No aplica	17,165,376	Corresponde a la aplicación del Esquema Básico de Prevención en Salud Bucal en las unidades aplicativas.	260,396
13	Prevención, Detección y Control de los Problemas de Salud Bucal	5.1.1	Resultado	Número de actividades curativo asistenciales realizadas.	No aplica	9,985,236	Se contemplan actividades preventivas y curativo asistenciales que se realizan en unidades aplicativas.	121,400
13	Prevención, Detección y Control de los Problemas de Salud Bucal	6.4.1	Resultado	Número de tratamientos restaurativos atraumáticos realizados.	No aplica	50,470	Se contempla la aplicación del tratamiento restaurativo atraumático.	936
13	Prevención, Detección y Control de los Problemas de Salud Bucal	7.4.1	Resultado	Número de unidades aplicativas con servicio odontológico, con material educativo y didáctico de salud bucal.	No aplica	1,475	Se contemplan las unidades aplicativas que reciben material educativo y didáctico en materia de Salud Bucal.	23
13	Prevención, Detección y Control de los Problemas de Salud Bucal	7.6.1	Resultado	Número de cursos de capacitación realizados.	No aplica	50	Se contemplan los cursos de capacitación en las principales estrategias del programa.	5
13	Prevención, Detección y Control de los Problemas de Salud Bucal	8.4.1	Resultado	Número de visitas de supervisión realizadas.	No aplica	2,891	Se contemplan las supervisiones a unidades aplicativas en la entidad.	39
13	Prevención, Detección y Control de los Problemas de Salud Bucal	8.5.1	Resultado	Número de unidades centinela con seguimiento del Sistema de Vigilancia Epidemiológica de	No aplica	107	Corresponde al seguimiento del Sistema de Vigilancia Epidemiológica de Patologías Bucales	7



(Handwritten signatures and initials)

13	Prevención, Detección y Control de los Problemas de Salud Bucal	9.4.1	Resultado	Patologías Bucales (SIVEPAB).	No aplica	3,951,381	(SIVEPAB) en las unidades centinela, de las 32 entidades federativas. Se contempla el total de consultas de primera vez y subsiguientes del servicio estomatológico.	47,511
14	Prevención y Control de la Tuberculosis	1.2.1	Resultado	Número de eventos de capacitación en tuberculosis realizados.	No aplica	62	Eventos de capacitación dirigidos al personal de salud sobre la prevención y control de la tuberculosis, realizados en las entidades federativas.	3
14	Prevención y Control de la Tuberculosis	1.5.1	Proceso	Número de sintomáticos respiratorios estudiados con baciloscopia.	Número de sintomáticos respiratorios programados.	100	Detección de tuberculosis entre sintomáticos respiratorios	100
14	Prevención y Control de la Tuberculosis	1.5.2	Proceso	Número de casos de tuberculosis ingresados a tratamiento	Número total de casos de tuberculosis programados	100	Iniciar tratamiento a los casos de tuberculosis nuevos y retratamientos (total de casos registrados: Nuevos, reingresos, recaídas y fracasos)	100
14	Prevención y Control de la Tuberculosis	1.5.3	Proceso	Número de contactos menores de 5 años de edad con terapia preventiva con isoniacida.	Número de contactos menores de 5 años de edad	100	Iniciar a contactos de pacientes de tuberculosis niñas y niños menores de 5 años de edad, terapia preventiva con isoniacida (TPI).	100
14	Prevención y Control de la Tuberculosis	2.4.1	Proceso	Número de esquemas entregados para personas con tuberculosis fármacorresistente, que ingresaron a tratamiento con fármacos de segunda línea.	Número de personas con tuberculosis fármacorresistente esperados.	100	Tratamiento de segunda línea a personas con tuberculosis fármacorresistente.	100
14	Prevención y Control de la Tuberculosis	3.4.1	Proceso	Número de personas con VIH que requirieron terapia preventiva con isoniacida	Número de personas con VIH programadas para terapia preventiva con isoniacida	100	Administrar terapia preventiva con isoniacida a personas con VIH que la requieran.	100
14	Prevención y Control de la Tuberculosis	5.1.1	Proceso	Número de visitas de asesoría y supervisión	Número de visitas de asesoría y supervisión	100	Realización de visitas de asesoría y supervisión programadas por nivel	100



[Handwritten signature and initials]

				realizadas a unidades de salud.	programadas a unidades de salud.	estatal a los niveles locales.	
15	Eliminación de la Lepra	1.1.1	Proceso	Número de cursos de capacitación de lepra realizados .	No aplica	Número de cursos de capacitación enfocados al manejo integral de todas las personas afectadas por lepra.	1
15	Eliminación de la Lepra	1.2.1	Resultado	Número de casos nuevos de lepra diagnosticados.	Número de casos nuevos de lepra programados	Número de casos nuevos de lepra encontrados de manera trimestral entre contactos de pacientes y en sintomáticos dermatológicos.	100
15	Eliminación de la Lepra	2.1.1	Proceso	Número de baciloscopias realizadas a casos nuevos, en prevalencia y en vigilancia posttratamiento.	Número de baciloscopias programadas a casos nuevos, en prevalencia y en vigilancia posttratamiento	Número de baciloscopias realizadas a casos nuevos, en prevalencia y en vigilancia posttratamiento.	100
15	Eliminación de la Lepra	2.1.2	Resultado	Número de histopatologías realizadas a casos prevalentes	Total de casos prevalentes	Número de histopatologías realizadas a casos nuevos	100
15	Eliminación de la Lepra	4.1.1	Resultado	Número de pacientes que iniciaron esquema de tratamiento multibacilar 2 años atrás y que lo concluyeron.	Total de casos que ingresaron a tratamiento MB 2 años atrás al año actual que se esta evaluando	Número de casos MB que terminaron tratamiento de lepra que ingresaron 2 años atrás al año que se esta evaluando	100
16	Atención de Urgencias Epidemiológicas y Desastres	1.1.1	Proceso	Reuniones ordinarias trimestrales del Comité Estatal para la Seguridad en Salud realizadas.	No aplica	Verificar la realización de las reuniones ordinarias trimestrales del Comité Estatal para la Seguridad en Salud durante el año. Total 2 estatal (1 programada por trimestre)	2
16	Atención de Urgencias Epidemiológicas y Desastres	3.1.1	Proceso	Cursos de capacitación realizados para el personal involucrado en la operación del programa de Atención de Urgencias Epidemiológicas y Desastres.	No aplica	Cursos de capacitación realizados por la entidad federativa para el personal involucrado en la operación del programa de Atención de Urgencias Epidemiológicas y Desastres.	1



16	Atención de Urgencias Epidemiológicas y Desastres	4.1.1	Estructura	Kits de reservas estratégicas integrados.	No aplica	96	Integración de kits de insumos y medicamentos para la atención de emergencias en salud.	6
16	Atención de Urgencias Epidemiológicas y Desastres	5.1.1	Resultado	Total de emergencias en salud (brotes y desastres) atendidas en menos de 48 horas	Total de emergencias en salud (brotes y desastres) registradas	95	Emergencias en salud atendidas con oportunidad (brotes y desastres en menos de 48 hrs).	95
16	Atención de Urgencias Epidemiológicas y Desastres	5.2.1	Proceso	Supervisiones realizadas	No aplica	64	Supervisión a las jurisdicciones sanitarias de mayor riesgo y niveles locales para verificar la operación integral del programa de Atención de Urgencias Epidemiológicas y Desastres, con base en las cédulas de supervisión.	6
17	Prevención de Enfermedades Diarréicas Agudas y Cólera	1.1.1	Proceso	Reuniones trimestrales del Grupo Estatal Intersectorial de EDA y cólera realizadas	No aplica	64	Reuniones ordinarias del Grupo Estatal Intersectorial de EDA y cólera.	2
17	Prevención de Enfermedades Diarréicas Agudas y Cólera	2.1.1	Resultado	Casos de EDA's de Unidades de Salud Públicas seleccionadas con muestra de hisopo rectal.	Total de EDA's registradas en el SUIVE de las Unidades de Salud Públicas del estado.	2	Se refiere al porcentaje de casos de EDA que acuden a unidades de salud del sector salud, a quienes se le obtiene muestra con hisopo rectal para búsqueda de V. cholerae; mínimo al 2% de los casos de EDA que acuden a la unidad.	2
17	Prevención de Enfermedades Diarréicas Agudas y Cólera	3.1.1	Proceso	Campañas de prevención realizadas.	No aplica	32	Realización de campañas de prevención para EDA y Cólera en zonas de riesgo identificadas.	1
17	Prevención de Enfermedades Diarréicas Agudas y Cólera	3.1.2	Proceso	Operativos preventivos en áreas de riesgo realizados	No aplica	32	Realizar operativos preventivos en áreas de riesgo para EDA y cólera, por ejemplo: ferias, periodos vacacionales, zonas con aislamientos de V cholera, fiestas religiosas, grandes eventos, etc.	1



17	Prevención de Enfermedades Diarréicas Agudas y Cólera	4.1.1	Estructura	Kits de insumos y medicamentos conformados	No aplica	96	Integración de kits de insumos y medicamentos para la atención médica de casos de diarrea y sospechosos de cóler en unidades de salud.	6
17	Prevención de Enfermedades Diarréicas Agudas y Cólera	5.1.1	Proceso	Número de cursos y/o talleres realizados	No aplica	32	Realización de cursos y/o talleres para desarrollar habilidades y destrezas en los temas del programa de Prevención de EDAC/Cólera	1
17	Prevención de Enfermedades Diarréicas Agudas y Cólera	5.2.1	Proceso	Supervisiones realizadas	No aplica	64	Supervisión a las jurisdicciones sanitarias y niveles locales para verificar la operación del programa de Prevención de EDAS y Cólera, con base en las cédulas de supervisión.	6
18	Prevención y Control de las Enfermedades Respiratorias e Influenza	1.1.3	Proceso	Número de supervisiones realizadas en las unidades de salud de primer nivel de atención con actividades operativas del PAE-ERI.	No aplica	72	Supervisiones a realizar por parte del Programa Estatal a las unidades de salud de primer nivel de atención que realizan actividades operativas del PAE-ERI.	3
18	Prevención y Control de las Enfermedades Respiratorias e Influenza	1.1.4	Resultado	Número de personas con factores de riesgo para Asma y EPOC estudiadas con espirometría.	Número de personas en riesgo para desarrollar asma y EPOC programadas para estudio de espirometría	70	Detección oportuna de enfermedades respiratorias crónicas, Asma y Enfermedad Pulmonar Obstructiva Crónica (EPOC)	70
18	Prevención y Control de las Enfermedades Respiratorias e Influenza	1.1.6	Resultado	Pacientes diagnosticados con EPOC que tienen prueba de espirometría y cuentan con ingreso a tratamiento.	Número de pacientes con riesgo de desarrollar EPOC programados para espirometría	70	Diagnóstico de casos de EPOC con prueba espirométrica, identificación de factores de riesgo y síntomas e ingresados a tratamiento.	70
18	Prevención y Control de las Enfermedades Respiratorias e Influenza	1.1.7	Resultado	Número de pacientes mayor o igual a 18 años con diagnóstico de asma confirmado con espirometría y otras pruebas auxiliares diagnósticas, que	Número de pacientes igual o mayor de 18 años con cuadro clínico sugestivo de asma programados para pruebas diagnósticas.	80	Diagnóstico de casos de Asma en la población general según la definición operacional de guías oficiales y de práctica clínica y estén ingresados a tratamiento.	80



(Handwritten signature)

(Handwritten signature)

18	Prevención y Control de las Enfermedades Respiratorias e Influenza	1.1.8	Resultado	Número de pacientes mayores de 18 años diagnosticados con NAC, según definiciones operacionales.	Número de pacientes mayores de 18 años con sospecha de NAC, programados.	80	Casos diagnosticados de Neumonía según las definiciones operacionales de NAC en mayores de 18 años	80
18	Prevención y Control de las Enfermedades Respiratorias e Influenza	1.1.9	Resultado	Pacientes diagnosticados con influenza, ETI e IRAG	Total de casos probables de influenza	80	Detectar casos de influenza (enfermedad tipo respiratoria aguda grave/influenza en pacientes que acuden a consulta en el primer nivel de atención.	80
18	Prevención y Control de las Enfermedades Respiratorias e Influenza	2.2.1	Estructura	Número de unidades de salud que cuentan con espirómetros para la detección y control de las enfermedades respiratorias crónicas	Número de Unidades de Salud programadas para operar el Programa de Enfermedades Respiratorias en 2018	60	Entidades federativas equipadas con espirómetros para realizar detección y control de las enfermedades respiratorias crónicas en unidades de salud.	60
18	Prevención y Control de las Enfermedades Respiratorias e Influenza	4.1.1	Proceso	Número de materiales de promoción impresos y distribuidos.	No aplica	116	Determina el porcentaje de materiales para su impresión y difusión para la prevención y control de las enfermedades respiratorias e influenza con enfoque de género e interculturalidad en salud.	4

R00 CENTRO NACIONAL PARA LA SALUD DE LA INFANCIA Y LA ADOLESCENCIA

No.	PROGRAMA	ÍNDICE	TIPO DE INDICADOR	NUMERADOR	DENOMINADOR	META FEDERAL	INDICADOR	META ESTATAL
1	Vacunación Universal	1.1.1	Resultado	Población menor de un año de edad que recibe las dosis de vacunas correspondientes al esquema completo de vacunación (1BCG, 3Penta, 3Rotav, 2Neumo y 3 de HepB) en el período a reportar.	Población de menores de un año de edad de responsabilidad para la Secretaría de Salud en el período a reportar. Para el reporte del avance en el 2do trimestre del indicador, se debe	90	Porcentaje de población menor de un año de edad al que se le aplicaron las dosis de biológicos para completar el esquema de vacunación en este grupo de edad, en un período determinado.	90



(Handwritten signatures and marks)

1	Vacunación Universal	1.1.2	Resultado	Para el reporte del avance en el 2do trimestre del indicador, se deben considerar las dosis con corte al 31 de marzo.	considerar la población menor de un año de edad que corresponde al 1er trimestre del año. Fórmula: (Población menor de un año x 0.0833) x 3	95	Porcentaje de población de cuatro años de edad a la que se le aplicó la dosis de vacuna DPT en un periodo determinado.	95
1	Vacunación Universal	1.2.3	Resultado	Población de 4 años de edad a la que se le aplicó una dosis de vacuna DPT en el periodo a reportar.	Población de cuatro años de edad, de responsabilidad para la Secretaría de Salud en la D.P.R.I., en el periodo a reportar.	70	Logro de aplicación de la Vacuna de Influenza Estacional durante el último trimestre del 2019	70
1	Vacunación Universal	1.3.1	Proceso	Capacitaciones realizadas del Programa Estatal de Vacunación Universal	Total de población meta a vacunar con la vacuna contra influenza Estacional de Responsabilidad Institucional para la Secretaría de Salud	2	Capacitaciones realizadas para la primera semana nacional de salud y la segunda semana nacional de salud.	2
1	Vacunación Universal	1.4.1	Proceso	Jurisdicciones supervisadas en el trimestre reportado	Total de jurisdicciones en el estado	50	Medir el porcentaje de jurisdicciones supervisadas por el programa estatal de vacunación universal.	50
1	Vacunación Universal	1.5.1	Resultado	Población de entre 12 y 23 meses de edad a la que se le aplicó la dosis de vacuna SRP en el periodo a reportar.	Población de entre 12 a 23 meses de edad de responsabilidad para la Secretaría de Salud en la D.P.R.I., en el periodo a reportar.	95	Porcentaje de población de entre 12 a 23 meses de edad a la que se le aplicó una dosis de vacuna SRP en un periodo determinado	95
1	Vacunación Universal	1.5.2	Resultado	Población de 6 años de edad a la que se le aplicó una dosis de vacuna de SRP en el periodo a reportar.	Población de seis años de edad de responsabilidad para la Secretaría de Salud en la D.P.R.I., en el periodo a reportar.	95	Porcentaje de población de seis años de edad, a la que se le aplicó una dosis de vacuna SRP en un periodo determinado.	95



REVISADO

2	Salud para la Infancia y la Adolescencia	1.2.1	Proceso	Sumatoria del número de niñas y niños menores de 10 años de edad en control nutricional por desnutrición y bajo peso.	Total de niñas y niños menores de 10 años de edad con desnutrición y bajo peso.	100	Proporción de niñas y niños menores de 10 años de edad con desnutrición y bajo peso, ingresados a control nutricional.	80
2	Salud para la Infancia y la Adolescencia	1.2.2	Proceso	Sumatoria del número de niñas y niños menores de 10 años de edad en control nutricional por sobrepeso y obesidad.	Total de niñas y niños menores de 10 años de edad con sobrepeso y obesidad.	100	Proporción de niñas y niños menores de 10 años de edad con sobrepeso y obesidad ingresados a control nutricional.	80
2	Salud para la Infancia y la Adolescencia	2.2.1	Proceso	Sesiones e intervenciones de prevención de violencia realizadas con adolescentes, madres-padres, familia y comunidad	Sesiones e intervenciones de prevención de violencia programadas para adolescentes, madres-padres, familia y comunidad	100	Porcentaje de las sesiones e intervenciones de prevención de violencia, realizadas con adolescentes, madres-padres, familia y comunidad	100
2	Salud para la Infancia y la Adolescencia	3.1.1	Proceso	Supervisiones y capacitaciones realizadas al Programa de Atención para la Salud de la Adolescencia	Supervisiones y capacitaciones programadas del Programa de Atención para la Salud de la Adolescencia	100	Medir el porcentaje de las supervisiones y capacitaciones realizadas al Programa de Atención para la Salud de la Adolescencia	100
2	Salud para la Infancia y la Adolescencia	4.1.1	Resultado	Número de personal de salud en contacto con el paciente del primer nivel de atención, capacitado en temas de atención integrada en la infancia y la adolescencia.	Total de personal de los servicios de salud del primer nivel de atención en contacto con el paciente.	9	La proporción del personal de salud del primer nivel de atención en contacto con el paciente, capacitado en temas de atención integrada en la infancia y la adolescencia en modalidad presencial o a distancia.	9
2	Salud para la Infancia y la Adolescencia	5.1.1	Proceso	Número de niñas y niños menores de cinco años de edad con enfermedad diarreica aguda en consulta de primera vez que recibieron tratamiento de	Total de niñas y niños menores de cinco años de edad con enfermedad diarreica aguda en primera consulta de primera vez en el periodo.	95	Porcentaje de niñas y niños menores de cinco años de edad con enfermedad diarreica aguda de primera vez que son tratados exitosamente con el Plan A de hidratación oral.	95



2	Salud para la Infancia y la Adolescencia	5.1.2	Proceso		hidratación oral Plan A en el periodo. Número de niñas y niños menores de cinco años de edad con enfermedad diarreica aguda en consulta de primera vez que recibieron tratamiento de hidratación oral Plan B en el periodo.	Total de niñas y niños menores de cinco años de edad con enfermedad diarreica aguda en consulta de primera vez en el periodo.	3	Porcentaje de niñas y niños menores de cinco años de edad con enfermedad diarreica aguda de primera vez que son tratados exitosamente con el Plan B de hidratación oral.	3
2	Salud para la Infancia y la Adolescencia	5.1.3	Proceso		Número de niñas y niños menores de cinco años de edad con enfermedad diarreica aguda en consulta de primera vez que recibieron tratamiento de hidratación oral Plan C en el periodo.	Total de niñas y niños menores de cinco años de edad con enfermedad diarreica aguda en consulta de primera vez en el periodo.	2	Porcentaje de niñas y niños menores de cinco años de edad con enfermedad diarreica aguda de primera vez que son tratados con el Plan C de hidratación oral.	2
2	Salud para la Infancia y la Adolescencia	5.2.1	Proceso		Número de niñas y niños menores de cinco años de edad con infección respiratoria aguda de primera vez que reciben tratamiento sintomático en el periodo.	Total de niñas y niños menores de cinco años de edad con infección respiratoria aguda de primera vez en el periodo.	70	Porcentaje de niñas y niños menores de cinco años de edad con infección respiratoria aguda de primera vez que reciben tratamiento sintomático.	70
2	Salud para la Infancia y la Adolescencia	5.3.1	Proceso		Número de sesiones del Comité de Estrategias para la Reducción de la Mortalidad en la Infancia realizadas en el periodo.	Total de sesiones del Comité de Estrategias para la Reducción de la Mortalidad en la Infancia programadas en el periodo.	90	Porcentaje de sesiones del Comité de Estrategias para la Reducción de la Mortalidad en la Infancia (COERMI) estatal y/o jurisdiccional realizadas en el periodo con respecto a las programadas.	90
2	Salud para la Infancia y la Adolescencia	5.4.1	Proceso		Total de niñas y niños menores de un año de edad que recibieron consulta del niño sano de primera vez en el año.	Total de niñas y niños menores de un año de edad que recibieron consulta por primera vez en el año.	25	Porcentaje de niñas y niños menores de un año de edad que recibieron consulta del niño sano de primera vez en el año.	25
2	Salud para la Infancia y la Adolescencia	5.5.1	Proceso		Número de niñas y niños menores de cinco años de edad	Total de niñas y niños menores de cinco años de edad	10	Porcentaje de niñas y niños menores de 5 años de edad tamizados con la	10

[Handwritten signature]

ÍNDICE: Representado por: Número de Estrategia. Número de Línea de Acción y Número de Actividad General



SECRETARÍA DE SALUD PÚBLICA
UNIDAD DE ASUNTOS JURÍDICOS

REVISADO

2	Salud para la Infancia y la Adolescencia	6.2.1	Proceso		tamizados por primera vez en la vida con la prueba de Evaluación del Desarrollo Infantil.	que recibieron consulta del niño sano de primera vez en el año.		prueba de Evaluación del Desarrollo Infantil en la consulta del niño sano.	100	Medir el porcentaje de Grupos de Adolescentes Promotores de la Salud (GAPS) operando en la entidad federativa.	100
3	Cáncer en la Infancia y la Adolescencia	1.1.1	Proceso		Unidades Médicas supervisadas	Número de unidades médicas programadas para supervisión		Supervisar los procesos de búsqueda intencionada en el primer nivel de atención y acciones de atención a menores de 18 años con cáncer en la Unidad Médica Acreditada	90		
3	Cáncer en la Infancia y la Adolescencia	1.2.1	Proceso		Número de sesiones realizadas por los COECIA y sus Comités	Cuatro sesiones de COECIA y sus Comités		Realizar dos sesiones del COECIA y dos sesiones de los Comités Técnico, Normativo y Financiero, tal como lo establece la normatividad vigente	90		
3	Cáncer en la Infancia y la Adolescencia	2.1.1	Proceso		Número de personas capacitadas (pediatras, médicos generales, pasantes de servicio social, promotores y enfermeras de primer nivel de atención y UMA) para la identificación de signos y síntomas de sospecha de cáncer en niñas, niños y adolescentes y atención de menores de 18 años con cáncer	Número de personas programadas a capacitar (pediatras, médicos generales, pasantes de servicio social, promotores y enfermeras)		Capacitar a los médicos pasantes de servicio social y promotores en primer nivel de atención, médicos generales, pediatras y enfermeras de primer nivel de atención y de UMA	90		
3	Cáncer en la Infancia y la Adolescencia	2.1.3	Proceso		Número de casos de cáncer en menores de 18 años que cuentan con riesgo registrado en el RCNA	Total de menores de 18 años registrados en el RCNA registrados al periodo		Número de casos de cáncer en menores de 18 años que cuentan con etapa o riesgo registrado en el RCNA de acuerdo al tipo de cáncer, en relación al total de casos diagnosticados y registrados	90		



(Handwritten signatures and marks)

3	Cáncer en la Infancia y la Adolescencia	3.1.1	Proceso	Número de casos correctamente actualizados de acuerdo al tipo de cáncer y estado actual del caso capturado en el Registro de Cáncer en Niños y Adolescentes.	Total de casos registrados en el Registro de Cáncer en Niños y Adolescentes	100	Registrar y actualizar correctamente el 100 % de casos de cáncer en menores de 18 años en el Registro Nacional de Cáncer en Niños y Adolescentes de acuerdo al tipo de cáncer y al estado actual del caso.	90
---	---	-------	---------	--	---	-----	--	----

[Handwritten signatures]



ANEXO 5

CONVENIO ESPECIFICO EN MATERIA DE MINISTRACION DE SUBSIDIOS PARA EL FORTALECIMIENTO DE ACCIONES DE SALUD PÚBLICA EN LAS ENTIDADES FEDERATIVAS QUE CELEBRAN, EL EJECUTIVO FEDERAL, POR CONDUCTO DE "LA SECRETARÍA", Y "LA ENTIDAD".

Relación de insumos federales enviados en especie por "LOS PROGRAMAS" en materia de Salud Pública

310 DIRECCIÓN GENERAL DE PROMOCIÓN DE LA SALUD					
No.	PROGRAMA	ÍNDICE	FUENTE DE FINANCIAMIENTO	CONCEPTO	TOTAL (PESOS)
SIN DATOS					

313 SECRETARIADO TÉCNICO DEL CONSEJO NACIONAL DE SALUD MENTAL					
No.	PROGRAMA	ÍNDICE	FUENTE DE FINANCIAMIENTO	CONCEPTO	TOTAL (PESOS)
SIN DATOS					

315 SECRETARIADO TÉCNICO DEL CONSEJO NACIONAL PARA LA PREVENCIÓN DE ACCIDENTES					
No.	PROGRAMA	ÍNDICE	FUENTE DE FINANCIAMIENTO	CONCEPTO	TOTAL (PESOS)
SIN DATOS					

316 DIRECCIÓN GENERAL DE EPIDEMIOLOGÍA					
No.	PROGRAMA	ÍNDICE	FUENTE DE FINANCIAMIENTO	CONCEPTO	TOTAL (PESOS)
2	SINAVE (Componente de Vigilancia por Laboratorio)	4.2.1.28	Ramo 12-Apoyo Federal	Otros productos químicos de laboratorio Descripción complementaria: Reactivos y Biológicos en general elaborados por el Instituto de Diagnóstico y Referencia Epidemiológicos a solicitud de los Laboratorios Estatales de Salud Pública.	44,041.00
TOTAL					44,041.00

K00 CENTRO NACIONAL PARA LA PREVENCIÓN Y EL CONTROL DEL VIH/SIDA					
No.	PROGRAMA	ÍNDICE	FUENTE DE FINANCIAMIENTO	CONCEPTO	TOTAL (PESOS)
1	Respuesta al VIH/SIDA e ITS	2.2.1.8	Ramo 12-Apoyo Federal	Condón masculino. De hule látex. Envase con 100 piezas.	98.00
1	Respuesta al VIH/SIDA e ITS	4.1.1.1	Ramo 12-Apoyo Federal	Pruebas Rápidas. Prueba rápida para la determinación cualitativa en sangre total de anticuerpos IgG por inmunocromatografía contra el	61.00
					10,177
					10,988
					987,346.00
					670,268.00



1	Respuesta al VIH/SIDA e ITS	4.1.1.1	Ramo 12-Apoyo Federal	<p>virus de la inmunodeficiencia humana Tipos 1 y 2. Estuche para mínimo 24 pruebas. TATC. Descripción complementaria: El costo y las cantidades son por prueba</p> <p>Pruebas Rápidas. Reactivo para la determinación cromatográfica, cualitativa de anticuerpos contra VIH tipo 1 y 2 y Treponema pallidum. Cada sobre contiene: · Cartucho de prueba. · Un bulbo de plástico con regulador de corrimiento. · Un bulbo de plástico vacío (pipeta para toma de muestra). · Una lanceta retráctil con 3 niveles de punción. Caja con 25 sobres. Descripción complementaria: El costo y las cantidades son por prueba</p>	133.00	7,325	974,225.00
1	Respuesta al VIH/SIDA e ITS	4.3.1.4	Ramo 12-Apoyo Federal	<p>Reactivo y Juego de Reactivos para Pruebas Específicas. Reactivos para la detección de compuestos de ADN de Mycobacterium tuberculosis y mutaciones asociadas a resistencia a rifampicina del gen rpoB, mediante PCR semicuantitativa, integrada y en tiempo real, en muestras de esputo y sedimentos preparados 10 Cartuchos RTC.</p>	1,400.00	199	278,600.00
1	Respuesta al VIH/SIDA e ITS	5.1.1.1	Ramo 12-Apoyo Federal	<p>Pruebas Rápidas. Prueba rápida inmunocromatográfica para la determinación de anticuerpos de Treponema pallidum en suero o plasma humano. Con sensibilidad no menor al 95% y una especificidad no menor al 98% de acuerdo con el certificado de evaluación diagnóstica del Instituto de Diagnóstico y Referencia Epidemiológicos. Requiere prueba confirmatoria. Envase para mínimo 20 pruebas. Descripción complementaria: El precio unitario y la cantidad son por prueba</p>	52.00	4,193	218,036.00
1	Respuesta al VIH/SIDA e ITS	4.2.1.7	FPGC-Fideicomiso	<p>Elvitegravir/Cobicistat/Emtricitabina/Tenofovir Alafenamida. Tableta Cada tableta contiene: Tenofovir alafenamida fumarato 11.2 mg equivalente a 10 mg de tenofovir alafenamida Emtricitabina 200 mg Envase con 30 tabletas.</p>	1,854.00	669	1,240,326.00
1	Respuesta al VIH/SIDA e ITS	4.2.1.7	FPGC-Fideicomiso	<p>Abacavir-lamivudina. Tableta. Cada tableta contiene: Sulfato de abacavir equivalente a 600 mg de abacavir. Lamivudina 300 mg. Envase con 30 tabletas.</p>	990.00	1,598	1,582,020.00
1	Respuesta al VIH/SIDA e ITS	4.2.1.7	FPGC-Fideicomiso	<p>Emtricitabina-tenofovir. Tableta. Cada Tableta contiene: Tenofovir disoproxil succinato equivalente a 245 mg de tenofovir disoproxil Emtricitabina 200 mg Envase con 30 Tabletts.</p>	2,060.88	2,489	5,129,530.32
1	Respuesta al VIH/SIDA e ITS	4.2.1.7	FPGC-Fideicomiso	<p>Dolutegravir / Abacavir / Lamivudina. Tableta. Cada tableta contiene: Dolutegravir sódico equivalente a 50 mg de dolutegravir Sulfato de abacavir equivalente a 600 mg de abacavir Lamivudina 300 mg Envase con 30 tabletas</p>	4,665.00	434	2,024,610.00




REVISADO

INDICE: Representado por: **Número de Estrategia. Número de Línea de Acción, Número de Actividad General y Número de Acción Específica**

(Handwritten signatures and initials)

1	Respuesta al VIH/SIDA e ITS	4.2.1.7	FPGC-Fideicomiso	Elvitegravir/Cobicistat/Emtricitabina/Tenofovir. Tableta Cada tableta contiene: Elvitegravir 150 mg Cobicistat 150 mg Emtricitabina 200 mg Tenofovir disoproxil fumarato 300 mg equivalente a 245 mg de tenofovir disoproxil. Envase con 30 tabletas	2,000.00	165	330,000.00
1	Respuesta al VIH/SIDA e ITS	4.2.1.7	FPGC-Fideicomiso	Elvitegravir/Cobicistat/Emtricitabina/Tenofovir Alafenamida. Tableta Cada tableta contiene: Elvitegravir 150 mg Cobicistat 150 mg Emtricitabina 200 mg Tenofovir alafenamida fumarato 11.2 mg equivalente a 10 mg de tenofovir alafenamida Envase con 30 tabletas.	2,000.00	165	330,000.00
1	Respuesta al VIH/SIDA e ITS	4.2.1.7	FPGC-Fideicomiso	Zidovudina. Solución Inyectable. Cada frasco ampula contiene: Zidovudina 200 mg Envase con 5 frascos ampula (200 mg/20 mL)	995.00	1	995.00
1	Respuesta al VIH/SIDA e ITS	4.2.1.7	FPGC-Fideicomiso	Elvitegravir/Cobicistat/Emtricitabina/Tenofovir Alafenamida. Tableta Cada tableta contiene: Tenofovir alafenamida fumarato 28 mg equivalente a 25 mg de tenofovir alafenamida Emtricitabina 200 mg Envase con 30 tabletas.	1,854.00	669	1,240,326.00
1	Respuesta al VIH/SIDA e ITS	4.2.1.7	FPGC-Fideicomiso	Atazanavir. Cápsula Cada Cápsula contiene: Sulfato de atazanavir equivalente a 300 mg de atazanavir. Envase con 30 Cápsulas.	2,641.32	1,070	2,826,212.40
1	Respuesta al VIH/SIDA e ITS	4.2.1.7	FPGC-Fideicomiso	Lamivudina/Zidovudina. Tableta Cada Tableta contiene: Lamivudina 150 mg Zidovudina 300 mg Envase con 60 Tabletatas.	595.00	380	226,100.00
1	Respuesta al VIH/SIDA e ITS	4.2.1.7	FPGC-Fideicomiso	Enfuvirtida. Solución Inyectable Cada frasco ampula con liofilizado contiene: Enfuvirtida 108 mg Envase con 60 Jeringas. de 3 ml, 60 Jeringas. de 1 ml y 180 toallitas humedecidas con alcohol.	22,608.35	21	474,775.35
1	Respuesta al VIH/SIDA e ITS	4.2.1.7	FPGC-Fideicomiso	Lamivudina. Solución Cada 100 ml contienen: Lamivudina 1 g Envase con 240 ml y dosificador.	893.56	33	29,487.48
1	Respuesta al VIH/SIDA e ITS	4.2.1.7	FPGC-Fideicomiso	Abacavir. Tableta. Cada tableta contiene: Sulfato de abacavir equivalente a 300 mg de abacavir. Envase con 60 tabletas.	542.89	142	77,090.38
1	Respuesta al VIH/SIDA e ITS	4.2.1.7	FPGC-Fideicomiso	Emtricitabina. Cápsula Cada Cápsula contiene: Emtricitabina 200 mg Envase con 30 Cápsulas.	600.81	17	10,213.77
1	Respuesta al VIH/SIDA e ITS	4.2.1.7	FPGC-Fideicomiso	Tenofovir disoproxil fumarato o tenofovir. Tableta Cada Tableta contiene: Tenofovir disoproxil fumarato 300 mg ó Tenofovir disoproxil fumarato 300 mg equivalente a 245 mg de tenofovir disoproxil Envase con 30 Tabletatas.	2,000.12	247	494,029.64
1	Respuesta al VIH/SIDA e ITS	4.2.1.7	FPGC-Fideicomiso	Efavirenz. Comprimido recubierto. Cada comprimido contiene: Efavirenz 600 mg. Envase con 30 comprimidos recubiertos.	162.00	1,218	197,316.00
1	Respuesta al VIH/SIDA e ITS	4.2.1.7	FPGC-Fideicomiso	Darunavir. Tableta Cada Tableta contiene: Darunavir 600 mg. Envase con 60 Tabletatas.	4,480.73	180	806,531.40



[Handwritten signatures and initials in blue ink]

CONVENIO-AFASPE-SON/2019

1	Respuesta al VIH/SIDA e ITS	4.2.1.7	FPGC-Fideicomiso	Zidovudina. Solución Oral Cada 100 ml contienen: Zidovudina 1 g Envase con 240 ml.	680.00	20	13,600.00	
1	Respuesta al VIH/SIDA e ITS	4.2.1.7	FPGC-Fideicomiso	Lopinavir-ritonavir. Solución Cada 100 ml contienen: Lopinavir 8.0 g Ritonavir 2.0 g Envase frasco ámba con 160 ml y dosificador.	1,714.00	10	17,140.00	
1	Respuesta al VIH/SIDA e ITS	4.2.1.7	FPGC-Fideicomiso	Raltegravir. Comprimido Cada Comprimido contiene: Raltegravir potásico equivalente a 400 mg de raltegravir Envase con 60 Comprimidos.	3,610.07	936	3,379,025.52	
1	Respuesta al VIH/SIDA e ITS	4.2.1.7	FPGC-Fideicomiso	Ritonavir. Cápsula o Tableta Cada Cápsula o Tableta contiene Ritonavir 100 mg Envase con 30 Tabletas	347.96	1,980	688,960.80	
1	Respuesta al VIH/SIDA e ITS	4.2.1.7	FPGC-Fideicomiso	Lamivudina. Tableta Cada Tableta contiene: Lamivudina 150 mg Envase con 60 Tabletas.	394.00	22	8,668.00	
1	Respuesta al VIH/SIDA e ITS	4.2.1.7	FPGC-Fideicomiso	Lopinavir-ritonavir. Tableta Cada Tableta contiene: Lopinavir 100 mg Ritonavir 25 mg Envase con 60 Tabletas.	1,100.00	69	75,900.00	
1	Respuesta al VIH/SIDA e ITS	4.2.1.7	FPGC-Fideicomiso	Lopinavir-ritonavir. Tableta Cada Tableta contiene: Lopinavir 200 mg Ritonavir 50 mg Envase con 120 Tabletas.	987.50	1,244	1,228,450.00	
1	Respuesta al VIH/SIDA e ITS	4.2.1.7	FPGC-Fideicomiso	Maraviroc. Tableta Cada Tableta contiene: Maraviroc 150 mg Envase con 60 Tabletas.	6,622.47	12	79,469.64	
1	Respuesta al VIH/SIDA e ITS	4.2.1.7	FPGC-Fideicomiso	Efavirenz, emtricitabina, tenofovir fumarato de disoproxilo. Tableta Cada Tableta contiene: Efavirenz 600 mg Emtricitabina 200 mg Fumarato de disoproxilo de tenofovir 300 mg equivalente a 245 mg Tenofovir disoproxil Envase con 30 Tabletas.	2,332.03	8,401	19,591,384.03	
1	Respuesta al VIH/SIDA e ITS	4.2.1.7	FPGC-Fideicomiso	Darunavir. Tableta Cada Tableta contiene: Etenolato de darunavir equivalente a 400 mg de darunavir Envase con 60 Tabletas.	3,285.87	269	883,899.03	
1	Respuesta al VIH/SIDA e ITS	4.2.1.7	FPGC-Fideicomiso	Dolutegravir. Tableta. Cada tableta contiene: Dolutegravir sódico equivalente a 50 mg de dolutegravir. Envase con 30 tabletas.	3,335.47	315	1,050,673.05	
1	Respuesta al VIH/SIDA e ITS	4.2.1.7	FPGC-Fideicomiso	Etravirina. tableta cada tableta contiene: Etravirina 200 mg. envase con 60 tabletas.	5,429.27	42	228,029.34	
1	Respuesta al VIH/SIDA e ITS	4.2.1.7	FPGC-Fideicomiso	Darunavir / Cobicistat Tableta Cada tableta contiene: Etenolato de darunavir equivalente a 800 mg de darunavir Cobicistat en dióxido de silicio equivalente a 150 mg de cobicistat Envase con 30 tabletas.	2,960.00	25	74,000.00	
TOTAL								47,477,238.15

Nota: La fuente de información para estimar los medicamentos antirretrovirales con recursos del Fondo de Protección contra Gastos Catastróficos de la Comisión Nacional de Protección Social en Salud, será el Sistema de Administración Logística y Vigilancia de Antirretrovirales (SALVAR), por tanto, es obligatorio el uso del Sistema en las Entidades Federativas y que estas mantengan sus existencias y necesidades de medicamentos actualizadas a los cortes que establece el Centro Nacional para la Prevención y el Control del VIH/SIDA.

INDICE: Representado por: **Número de Estrategia, Número de Línea de Acción, Número de Actividad General y Número de Acción Específica**



SECRETARÍA DE SALUD PÚBLICA
UNIDAD DE ASUNTOS JURÍDICOS

REVISADO

L00 CENTRO NACIONAL DE EQUIDAD DE GÉNERO Y SALUD REPRODUCTIVA

No.	PROGRAMA	ÍNDICE	FUENTE DE FINANCIAMIENTO	CONCEPTO	PRECIO UNITARIO	CANTIDAD	TOTAL (PESOS)
1	Prevención y Control del Cáncer de la Mujer	4.4.1.2	Ramo 12-Apoyo Federal	Reactivos y Juegos de reactivos para pruebas específicas Reactivo combinante de las fases de fijación y tinción en HLA (eosina y formaldehído). Frasco con 500 ml. TA. Descripción complementaria: Reactivos completos para la cuantificación de ácidos nucleicos de Virus de Papiloma Humano por PCR	457.93	13,111	6,003,920.23
2	Salud Materna y Perinatal	1.1.1.3	Ramo 12-Apoyo Federal	Impresión y elaboración de publicaciones oficiales y de información en general para difusión Descripción complementaria: Bolsas Señales de Alarma	27.97	2,500	69,925.00
2	Salud Materna y Perinatal	1.1.1.3	Ramo 12-Apoyo Federal	Impresión y elaboración de publicaciones oficiales y de información en general para difusión Descripción complementaria: Caja Ácido Fólico	4.06	2,500	10,150.00
2	Salud Materna y Perinatal	1.1.1.3	Ramo 12-Apoyo Federal	Impresión y elaboración de publicaciones oficiales y de información en general para difusión Descripción complementaria: Cartel Signos de Alarma en el Puerperio	3.61	800	2,888.00
2	Salud Materna y Perinatal	1.1.1.3	Ramo 12-Apoyo Federal	Impresión y elaboración de publicaciones oficiales y de información en general para difusión Descripción complementaria: Dovelalínea Telefónica 01800 MATERNA	416.56	2,500	1,041,400.00
2	Salud Materna y Perinatal	1.1.1.3	Ramo 12-Apoyo Federal	Impresión y elaboración de publicaciones oficiales y de información en general para difusión Descripción complementaria: Estrategia Nacional Lactancia Materna	38.15	50	1,907.50
2	Salud Materna y Perinatal	1.1.1.3	Ramo 12-Apoyo Federal	Impresión y elaboración de publicaciones oficiales y de información en general para difusión Descripción complementaria: Imán.Línea Telefónica 01800 MATERNA	7.43	2,500	18,575.00
2	Salud Materna y Perinatal	1.1.1.3	Ramo 12-Apoyo Federal	Impresión y elaboración de publicaciones oficiales y de información en general para difusión Descripción complementaria: Kit Plan de Seguridad	16.16	2,500	40,400.00
2	Salud Materna y Perinatal	1.1.1.3	Ramo 12-Apoyo Federal	Impresión y elaboración de publicaciones oficiales y de información en general para difusión Descripción complementaria: Lineamiento técnico de Prevención, Diagnóstico y Manejo del Parto Pretérmino	48.51	50	2,425.50
2	Salud Materna y Perinatal	1.1.1.3	Ramo 12-Apoyo Federal	Impresión y elaboración de publicaciones oficiales y de información en general para difusión Descripción complementaria: Lineamiento técnico Triage Obstétrico, Código Mater y Equipo de Respuesta Inmediata Obstétrica	49.89	50	2,494.50
2	Salud Materna y Perinatal	1.1.1.3	Ramo 12-Apoyo Federal	Impresión y elaboración de publicaciones oficiales y de información en general para difusión	37.73	50	1,886.50



2	Salud Materna y Perinatal	1.1.1.3	Ramo 12-Apoyo Federal	<p>Descripción complementaria: Lineamiento técnico. Atención y seguimiento del embarazo y su relación con el virus de Zika</p> <p>Impresión y elaboración de publicaciones oficiales y de información en general para difusión Descripción complementaria: Pendón Línea Telefónica 01800 MATERNA</p>	524.96	50	26,248.00
2	Salud Materna y Perinatal	1.1.1.3	Ramo 12-Apoyo Federal	<p>Impresión y elaboración de publicaciones oficiales y de información en general para difusión Descripción complementaria: Sombrilla 01800 MATERNA</p>	135.64	2,500	339,100.00
2	Salud Materna y Perinatal	1.1.1.3	Ramo 12-Apoyo Federal	<p>Impresión y elaboración de publicaciones oficiales y de información en general para difusión Descripción complementaria: Tripticos Signos de Alarma en el Puerperio</p>	10.37	800	8,296.00
2	Salud Materna y Perinatal	1.1.1.3	Ramo 12-Apoyo Federal	<p>Pruebas Rápidas. Reactivo para la determinación cromatográfica, cualitativa de anticuerpos contra VIH tipo 1 y 2 y Treponema pallidum. Cada sobre contiene: · Cartucho de prueba. · Un bulbo de plástico con regulador de corrimiento. · Un bulbo de plástico vacío (pipeta para toma de muestra). · Una lanceta retráctil con 3 niveles de punción. Caja con 25 sobres.</p>	150.00	330	49,500.00
2	Salud Materna y Perinatal	1.1.1.3	Ramo 12-Apoyo Federal	<p>Jeringas. De plástico grado médico, para aspiración manual endouterina, reesterilizable, capacidad de 60 ml, con anillo de seguridad, émbolo en forma de abanico, extremo interno en forma cónica, con anillo de goma negro en su interior y dos válvulas de control externas. Para cápsulas de 4, 5, 6, 7, 8, 9 y 12 mm de diámetro. Pieza.</p>	3,390.00	10	33,900.00
5	Prevención y Atención de la Violencia Familiar y de Género	7.2.1.1	Ramo 12-Apoyo Federal	<p>Efavirenz, emtricitabina, tenofovir fumarato de disoproxilo. Tableta Cada Tableta contiene: Efavirenz 600 mg Emtricitabina 200 mg Fumarato de disoproxilo de tenofovir 300 mg equivalente a 245 mg Tenofovir disoproxil Envasado con 30 Tabletas. Descripción complementaria: Alítripla. Clave del cuadro básico 5640, personas mayores de 13 años o mayores de 40 Kg.</p>	2,332.03	22	51,304.66
5	Prevención y Atención de la Violencia Familiar y de Género	7.2.1.1	Ramo 12-Apoyo Federal	<p>Lopinavir-ritonavir. Solución Cada 100 ml contienen: Lopinavir 8.0 g Ritonavir 2.0 g Envasado frasco ámbar con 160 ml y dosificador. Descripción complementaria: Kaletra. Clave del cuadro básico 5276, personas menores de 13 años o menores de 40 Kg.</p>	1,714.00	11	18,854.00
5	Prevención y Atención de la Violencia Familiar y de Género	7.2.1.1	Ramo 12-Apoyo Federal	<p>Lamivudina. Solución Cada 100 ml contienen: Lamivudina 1 g Envasado con 240 ml y dosificador. Descripción complementaria: 3TC (Lamivudina). Clave del cuadro básico 4271, personas menores de 13 años o menores de 40 Kg.</p>	890.95	22	19,600.90

INDICE: Representado por: **Número de Estrategia. Número de Línea de Acción, Número de Actividad General y Número de Acción Específica**




SECRETARÍA DE SALUD PÚBLICA
 UNIDAD DE ASUNTOS JURÍDICOS
REVISADO

[Handwritten signatures and initials]

5	Prevención y Atención de la Violencia Familiar y de Género	7.2.1.1	Ramo 12-Apoyo Federal	Abacavir. Solución. Cada 100 ml contienen: Sulfato de abacavir equivalente a 2 g de abacavir. Envase con un frasco de 240 ml y pipeta dosificadora. Descripción complementaria: Abacavir. Clave del cuadro básico 4272, personas menores de 13 años o menores de 40 Kg.	578.00	22	12,716.00
TOTAL							7,755,491.79

000 CENTRO NACIONAL DE PROGRAMAS PREVENTIVOS Y CONTROL DE ENFERMEDADES

No.	PROGRAMA	ÍNDICE	FUENTE DE FINANCIAMIENTO	CONCEPTO	PRECIO UNITARIO	CANTIDAD	TOTAL (PESOS)
1	Prevención y Control de la Rabia Humana	3.1.1.1	Ramo 12-Apoyo Federal	Penicilina L.A. Penicilina G Procaínica 100,000 U.I., Penicilina G Benzatínica 100,000 U.I., Dihidroestreptomicina base 200 mg., C. b. p. 1 ml. Frasco con 100 ml. Descripción complementaria: Amoxicilina (como trihidrato de amoxicilina) 150 mg. vehiculo c.b.p. 1 ml. Frasco de 100 ml (Uso veterinario)	400.00	18	7,200.00
1	Prevención y Control de la Rabia Humana	3.1.1.1	Ramo 12-Apoyo Federal	Tiletamina-Zolazepam al 10% (Uso veterinario) Descripción complementaria: Con diluyente 5 ml.	286.00	184	52,624.00
1	Prevención y Control de la Rabia Humana	3.1.1.1	Ramo 12-Apoyo Federal	Clorhidrato de Xilacina al 2% (Uso veterinario) Descripción complementaria: Frasco con 25 ml.	120.00	74	8,880.00
3	Prevención y Control de la Rickettsiosis	1.2.1.1	Ramo 12-Apoyo Federal	Doxiciclina. Cápsula o Tableta Cada Cápsula o Tableta contiene: Hiclato de doxiciclina equivalente a 100 mg de doxiciclina. Envase con 10 Cápsulas o Tabletas. Descripción complementaria: Doxiciclina de aplicación intravenosa de 100 mg	578.00	450	260,100.00
4	Prevención y Control de Dengue y Otros Vectores	6.3.1.1	Ramo 12-Apoyo Federal	Plaguicidas (insecticidas) Descripción complementaria: Larvicida: Regulador de Crecimiento al 0.2% saco con 10 kilos"	2,521.00	111	279,831.00
4	Prevención y Control de Dengue y Otros Vectores	6.3.1.1	Ramo 12-Apoyo Federal	Plaguicidas (insecticidas) Descripción complementaria: Larvicida Biorracional al 7.48% en cajas con 4,000 tabletas"	27,778.00	8	222,224.00
4	Prevención y Control de Dengue y Otros Vectores	6.3.2.1	Ramo 12-Apoyo Federal	Plaguicidas (insecticidas) Descripción complementaria: "Adulticida organofosforado al 41% microemulsión en bidón de 10 litros"	13,578.00	39	529,542.00
4	Prevención y Control de Dengue y Otros Vectores	6.3.2.1	Ramo 12-Apoyo Federal	Plaguicidas (insecticidas) Descripción complementaria: "Adulticida organofosforado en base oleosa al 13.624% en tambos de 208 litros"	135,574.00	8	1,084,592.00
4	Prevención y Control de Dengue y Otros Vectores	6.3.3.1	Ramo 12-Apoyo Federal	Plaguicidas (insecticidas) Descripción complementaria: "Adulticida carbamato al 70% en cufetes de 4.5 kg con 32 sobres de 143 gramos"	17,510.00	21	367,710.00



ÍNDICE: Representado por: **Número de Estrategia. Número de Línea de Acción, Número de Actividad General y Número de Acción Específica**

(Handwritten signatures and marks)

14	Prevención y Control de la Tuberculosis	1.5.2.1	Ramo 12-Apoyo Federal	Antibióticos (substancias y productos farmacéuticos) Descripción complementaria: Etambutol 400 mg, caja con 672 tabletas	418.80	26	10,888.80
14	Prevención y Control de la Tuberculosis	1.5.2.1	Ramo 12-Apoyo Federal	Antibióticos (substancias y productos farmacéuticos) Descripción complementaria: Pirazinamida 400 mg, caja con 672 tabletas	292.20	31	9,058.20
14	Prevención y Control de la Tuberculosis	1.5.3.1	Ramo 12-Apoyo Federal	Antibióticos (substancias y productos farmacéuticos) Descripción complementaria: Isoniazida 100 mg, caja con 100 tabletas	33.20	54	1,792.80
14	Prevención y Control de la Tuberculosis	2.4.1.1	Ramo 12-Apoyo Federal	Antibióticos (substancias y productos farmacéuticos) Descripción complementaria: Cicloserina 250 mg, cápsula	6.46	234	1,511.64
14	Prevención y Control de la Tuberculosis	2.4.1.1	Ramo 12-Apoyo Federal	Antibióticos (substancias y productos farmacéuticos) Descripción complementaria: Clotfazimina 100 mg, cápsula	20.50	897	18,388.50
14	Prevención y Control de la Tuberculosis	2.4.1.1	Ramo 12-Apoyo Federal	Antibióticos (substancias y productos farmacéuticos) Descripción complementaria: Etambutol 400 mg, tableta	0.62	897	556.14
14	Prevención y Control de la Tuberculosis	2.4.1.1	Ramo 12-Apoyo Federal	Antibióticos (substancias y productos farmacéuticos) Descripción complementaria: Levofloxacino 250 mg, tableta	0.77	1,794	1,381.38
14	Prevención y Control de la Tuberculosis	2.4.1.1	Ramo 12-Apoyo Federal	Antibióticos (substancias y productos farmacéuticos) Descripción complementaria: Linezolid 600 mg, tableta	28.77	78	2,244.06
14	Prevención y Control de la Tuberculosis	2.4.1.1	Ramo 12-Apoyo Federal	Antibióticos (substancias y productos farmacéuticos) Descripción complementaria: Linezolid 600 mg, tableta	30.93	10	309.30
14	Prevención y Control de la Tuberculosis	2.4.1.1	Ramo 12-Apoyo Federal	Antibióticos (substancias y productos farmacéuticos) Descripción complementaria: Bedaquiline 100 mg, tableta	40.43	10	404.30
14	Prevención y Control de la Tuberculosis	2.4.1.1	Ramo 12-Apoyo Federal	Antibióticos (substancias y productos farmacéuticos) Descripción complementaria: Moxifloxacino 400 mg, tabletas	7.18	39	280.02
14	Prevención y Control de la Tuberculosis	2.4.1.1	Ramo 12-Apoyo Federal	Antibióticos (substancias y productos farmacéuticos) Descripción complementaria: Pirazinamida 400 mg, tableta	0.43	897	385.71
14	Prevención y Control de la Tuberculosis	2.4.1.1	Ramo 12-Apoyo Federal	Antibióticos (substancias y productos farmacéuticos) Descripción complementaria: Protionamida 250 mg, tableta	1.78	897	1,596.66
14	Prevención y Control de la Tuberculosis	2.4.1.1	Ramo 12-Apoyo Federal	Antibióticos (substancias y productos farmacéuticos) Descripción complementaria: Isoniazida 300 mg, tableta	0.43	10	4.30
14	Prevención y Control de la Tuberculosis	2.4.1.1	Ramo 12-Apoyo Federal	Imipenem y cilastatina. Solución Inyectable Cada frasco ampula con polvo contiene: Imipenem monohidratado equivalente a 500 mg de imipenem. Cilastatina sódica equivalente a 500 mg de cilastatina. Envase con un frasco ampula	64.60	10	646.00




[Handwritten signature]

14	Prevención y Control de la Tuberculosis	2.4.1.1	Ramo 12-Apoyo Federal	Kanamicina. Solución Inyectable Cada frasco ampula contiene: Sulfato de kanamicina 1 g Envase con un frasco ampula.	44.38	10	443.80	
14	Prevención y Control de la Tuberculosis	2.4.1.1	Ramo 12-Apoyo Federal	Meropenem. Solución Inyectable Cada frasco ampula con polvo contiene: Meropenem trihidratado equivalente a 1 g de meropenem. Envase con 1 frasco ampula.	70.30	10	703.00	
14	Prevención y Control de la Tuberculosis	2.4.1.1	Ramo 12-Apoyo Federal	Antibióticos (substancias y productos farmacéuticos) Descripción complementaria: Delamanid 50 mg, tableta	64.12	10	641.20	
14	Prevención y Control de la Tuberculosis	2.4.1.1	Ramo 12-Apoyo Federal	Amikacina. Solución Inyectable. Cada ampolla o frasco ampula contiene: Sulfato de amikacina equivalente a 500 mg de amikacina. Envase con 1 ampolla o frasco ampula con 2 ml.	4.34	624	2,708.16	
14	Prevención y Control de la Tuberculosis	2.4.1.1	Ramo 12-Apoyo Federal	Antibióticos (substancias y productos farmacéuticos) Descripción complementaria: Amoxicilina 875 mg + ácido clavulánico 125 mg, tabletas	4.28	10	42.80	
14	Prevención y Control de la Tuberculosis	2.4.1.1	Ramo 12-Apoyo Federal	Antibióticos (substancias y productos farmacéuticos) Descripción complementaria: Capreomicina 1 g, frasco con polvo para solución inyectable	90.83	234	21,254.22	
14	Prevención y Control de la Tuberculosis	3.4.1.1	Ramo 12-Apoyo Federal	Antibióticos (substancias y productos farmacéuticos) Descripción complementaria: Isoniazida 100 mg, Caja con 100 tabletas	33.20	22	730.40	
TOTAL								2,888,674.39

R00 CENTRO NACIONAL PARA LA SALUD DE LA INFANCIA Y LA ADOLESCENCIA

No.	PROGRAMA	ÍNDICE	FUENTE DE FINANCIAMIENTO	CONCEPTO	PRECIO UNITARIO	CANTIDAD	TOTAL (PESOS)
1	Vacunación Universal	1.1.1.4	Ramo 12-Apoyo Federal	Vacuna Contra Difteria, Tos Ferina, Tetanos, Hepatitis B, Poliomieltis Y Haemophilus influenzae Tipo B. Suspensión Inyectable. Cada frasco ampula con 0.5 ml contiene: Toxoide diftérico no menos de 20 UI Toxoide tetánico no menos de 40 UI Toxoide pertussis 25 µg Hemaglutinina filamentosa 25 µg Poliovirus tipo 1 inactivado (Mahoney) 40 U Poliovirus tipo 2 inactivado (MEF1) 8 U Poliovirus tipo 3 inactivado (Saukett) 32 U Antígeno de superficie del virus de Hepatitis B 10 µg Polisacárido capsular de Haemophilus influenzae tipo b 12 µg Conjugado a la proteína tetánica 22-36 µg Envase con 10 frascos ampula con 1 dosis de 0.5 ml cada uno. Descripción complementaria: La clave, dosis y precio pueden variar	2,170.00	15.538	33,717,460.00
1	Vacunación Universal	1.2.3.1	Ramo 12-Apoyo Federal	Vacuna antiinfluenza. Suspensión inyectable Cada dosis de 0.5 ml contiene: FrAcciones antigénicas purificadas de Virus de influenza inactivados correspondientes a las cepas: A/California/7/ 2009	537.50	38.593	20,743,737.50



				(H1N1) 15 ?g HA A/Perth/16/2009 (H3N2) 15 ?g HA Cepa análoga A/Wisconsin/15/2009 B/Brisbane/60/2008 15 ?g HA Envase con 1 frasco ámpula con 5 ml cada uno (10 dosis). Descripción complementaria: El precio es por el envase con 1 frasco ámpula con 5 ml cada uno (10 dosis)							54,461,197.50
TOTAL											

Gran total **112,626,642.83**

NOTA: La descripción del objeto para el que serán utilizados los insumos que se indican en el presente anexo, se encuentran identificados en el **Módulo de Reportes-Presupuestación-Ramo 12**, (Formato Reporte de ramo 12 por entidad federativa, programa, fuente de financiamiento e insumo, bien o servicio), del **Sistema de Información para la Administración del Fondo para el Fortalecimiento de Acciones de Salud Pública en las Entidades Federativas, SIAFFASPE**, los cuales serán consumidos conforme a las metas e indicadores de cada Programa.

Relación de insumos federales enviados en especie por "LOS PROGRAMAS" en materia de Salud Pública financiados con la fuente de financiamiento de Anexo IV – Apoyo Federal

L00 CENTRO NACIONAL DE EQUIDAD DE GÉNERO Y SALUD REPRODUCTIVA

No.	PROGRAMA	ÍNDICE	FUENTE DE FINANCIAMIENTO	CONCEPTO	CANTIDAD (VOLUMEN)
4	Planificación Familiar y Anticoncepción	2.7.1.1	Anexo IV - Apoyo Federal	Levonorgestrel y etinilestradiol. Graega Cada Graega contiene: Levonorgestrel 0.15 mg Etinilestradiol 0.03 mg Envase con 28 Graegas. (21 con hormonales y 7 sin hormonales)	20,000
4	Planificación Familiar y Anticoncepción	2.7.1.1	Anexo IV - Apoyo Federal	desogestrel y etinilestradiol. Tableta. Cada tableta contiene: desogestrel 0.15 mg Etinilestradiol 0.03 mg Envase con 28 Tabletas. (21 con hormonales y 7 sin hormonales).	6,000
4	Planificación Familiar y Anticoncepción	2.7.1.1	Anexo IV - Apoyo Federal	Levonorgestrel. Graega Cada Graega contiene: Levonorgestrel 0.03 mg Envase con 35 Graegas.	750
4	Planificación Familiar y Anticoncepción	2.7.1.2	Anexo IV - Apoyo Federal	Medroxiprogesterona y cipionato de estradiol. Suspensión Inyectable Cada ampollita o jeringa contiene: Acetato de Medroxiprogesterona 25 mg Cipionato de estradiol 5 mg Envase con una ampollita o jeringa prellenada de 0.5 ml	25,500
4	Planificación Familiar y Anticoncepción	2.7.1.2	Anexo IV - Apoyo Federal	Noretisterona y estradiol. Solución inyectable Cada ampollita o jeringa contiene: Enantato de noretisterona 50 mg Valerato de estradiol 5 mg Envase con una ampollita o jeringa con un ml.	3,500
4	Planificación Familiar y Anticoncepción	2.7.1.2	Anexo IV - Apoyo Federal	Noretisterona. Solución inyectable oleosa. Cada ampollita contiene: Enantato de noretisterona 200 mg Envase con una ampollita de 1 ml.	8,000


 INDICE: Representado por: **Número de Estrategia. Número de Línea de Acción, Número de Actividad General y Número de Acción Específica**



REVISADO


4	Planificación Familiar y Anticoncepción	2.7.1.4	Anexo IV - Apoyo Federal	Levonorgestrel. Comprimido o Tableta Cada Comprimido o Tableta contiene: Levonorgestrel 0.750 mg Envase con 2 Comprimidos o Tabletas.	750
4	Planificación Familiar y Anticoncepción	2.7.1.8	Anexo IV - Apoyo Federal	Condón femenino. De poliuretano o látex lubricado con dos anillos flexibles en los extremos. Envase con 1, 2 ó 3 piezas en empaque individual.	3,400
4	Planificación Familiar y Anticoncepción	2.7.1.10	Anexo IV - Apoyo Federal	Dispositivos. Dispositivo Intrauterino, T de cobre para nuliparas, estéril, con 380 mm2 de cobre enrollado con bordes redondos, con longitud horizontal de 22.20 a 23.20 mm, longitud vertical de 28.0 a 30.0 mm, filamento de 20 a 25 cm, bastidor con una mezcla del 77 al 85% de plástico grado médico y del 15 al 23% de sulfato de bario, con tubo insertor y aplicador montable con tope cervical. Pieza.	250
TOTAL (PESOS)					1,779,201.50

000 CENTRO NACIONAL DE PROGRAMAS PREVENTIVOS Y CONTROL DE ENFERMEDADES

No.	PROGRAMA	ÍNDICE	FUENTE DE FINANCIAMIENTO	CONCEPTO	CANTIDAD (VOLUMEN)
10	Prevención y Control de la Diabetes	3.1.4.1	Anexo IV - Apoyo Federal	Tiras Reactivas Tira reactiva para la determinación semicuantitativa de microalbumina en orina, en un rango de 10 a 100 mg/L, en un tiempo aproximado de un minuto. Tubo con 25, 30 o 50 tiras reactivas. RTC y/o TA.	17,500
TOTAL (PESOS)					152,250.00

R00 CENTRO NACIONAL PARA LA SALUD DE LA INFANCIA Y LA ADOLESCENCIA

No.	PROGRAMA	ÍNDICE	FUENTE DE FINANCIAMIENTO	CONCEPTO	CANTIDAD (VOLUMEN)
1	Vacunación Universal	1.1.1.1	Anexo IV - Apoyo Federal	Vacuna b.c.g. Suspensión Inyectable Cada dosis de 0.1 ml de la Suspensión reconstituida de bacilos Atenuados contiene la cepa: Francesa 1173P2 200 000-500 000 UFC o Danesa 1331 200 000-300 000 UFC o Glaxo* 1077 800 000-3 200 000 UFC o Tokio 172 200 000-3 000 000 UFC o Montreal 200 000-3 200 000 UFC o Moscow 100 000-3 300 000 UFC Envase con frasco ampulla o ampolleta con liofilizado para 10 dosis y ampolletas con diluyente de 1.0 ml. *Semilla Mérieux. Descripción complementaria: El precio es por Envase con frasco ampulla o ampolleta con liofilizado para 10 dosis y ampolletas con diluyente	7,366
1	Vacunación Universal	1.1.1.3	Anexo IV - Apoyo Federal	Vacuna recombinante contra la hepatitis b. Suspensión Inyectable Cada dosis de 1 ml contiene: AgsHb 20 ?g. Envase con un frasco ampulla con 10 ml (10 dosis). Descripción complementaria: El precio es por envase con un frasco ampulla con 10 ml (10 dosis).	2,657
1	Vacunación Universal	1.1.1.7	Anexo IV - Apoyo Federal	Vacuna antineumocócica. Solución Inyectable Cada dosis de 0.5 ml contiene: Poliosidos purificados del Streptococcus pneumoniae serotipos 1, 2, 3, 4, 5, 6B, 7F, 8, 9N, 9V, 10A, 11A, 12F, 14, 15B.	24,230



1	Vacunación Universal	1.1.1.8	Anexo IV - Apoyo Federal	<p>17F, 18C, 19A, 19F, 20, 22F, 23F y 33F, cada uno con 25 ?g. Envase con jeringa prellenada de 0.5 ml. Descripción complementaria: El precio es por envase con jeringa prellenada de 0.5 ml. (1 dosis)</p> <p>Vacuna doble viral (sr) contra sarampión y rubéola. Suspensión Inyectable Cada dosis de 0.5 ml de vacuna reconstituida contiene: Virus Atenuados del sarampión cepa Edmonston- Zagreb (cultivados en células diploides humanas) o cepa Enders o cepa Schwarz (cultivados en fibroblastos de embrión de pollo) 3.0 log₁₀ a 4.5 log₁₀ DICC50 o 1000 a 32000 DICC50 o 103 a 3.2 x 10⁴ DICC50 Virus Atenuados de la rubéola cepa Wistar RA 27/3 (cultivados en células diploides humanas MRC-5 o WI-38) > 3.0 log₁₀ DICC50 o >= 1000 DICC50 o >= 103 DICC50 Envase con liofilizado para 10 dosis y diluyente. Descripción complementaria: El precio es por envase con liofilizado para 10 dosis y diluyente.</p>	3,189
1	Vacunación Universal	1.1.1.9	Anexo IV - Apoyo Federal	<p>Toxoides tetánico y diftérico(td). Suspensión Inyectable Por formulación de proceso Cada dosis de 0.5 ml contiene: Toxoides diftérico no más de 5 Lf. Toxoides tetánico no más de 25 Lf. O Por potencia de producto terminado. Cada dosis de 0.5 ml contiene: Toxoides: Toxoides diftérico. Método de Reto: No menos de 2 UI. Método de seroneutralización: Mínimo 0.5 UI de antitoxina/ml de suero. Toxoides: Toxoides tetánico. Método de Reto: No menos de 20 UI. Método de seroneutralización: Mínimo 2 UI de antitoxina/ml de suero. Envase con frasco ampula con 5 ml (10 dosis). Descripción complementaria: El precio es por envase con frasco ampula con 5 ml (10 dosis).</p>	11,094
1	Vacunación Universal	1.1.1.10	Anexo IV - Apoyo Federal	<p>Vacuna de refuerzo contra difteria, tetanos y tosferina acelular (tdpa). Suspensión Inyectable Cada dosis de 0.5 ml contiene: Toxoides diftérico no menos de 2 UI (2 ó 2.5 Lf) Toxoides tetánico no menos de 20 UI (5 Lf) Toxoides pertussis 2.5 ó 8 ?g Hemaglutinina Filamentosa (FHA) 5 ó 8 ?g Pertactina (Proteína de Membrana exterior de 69 Kda-PRN) 2.5 ó 3 ?g Con o sin Fibras tipos 2 y 3 5 ?g Envase con 1 frasco ampula con una dosis de 0.5 ml. Descripción complementaria: Precio por envase con 1 frasco ampula con una dosis. La clave puede variar a la 020.000.3808.00 dependiendo la disponibilidad y presentación 1 Jeringa prellenada con una dosis de 0.5ml</p>	31,640
1	Vacunación Universal	1.1.2.1	Anexo IV - Apoyo Federal	<p>Vacuna antipertussis con toxoides diftérico y tetánico (dpt). Suspensión Inyectable * Cada dosis de 0.5 ml contiene: Bordetella pertussis No más de 16 Uo Toxoides diftérico No más de 30 Lf Toxoides tetánico No más de 25 Lf o **Cada dosis de 0.5 ml contiene: Bordetella pertussis No menos de 4 UI Toxoides: Toxoides diftérico Método de Reto : No menos de 30 UI Método de Seroneutralización Mínimo 2 UI de antitoxina/ml de suero. Toxoides: Toxoides tetánico Método de Reto: No menos de 40 UI en cobayos o No menos de 60 UI en ratones Método de Seroneutralización: Mínimo 2 UI de antitoxina/ml de suero. Envase con frasco ampula</p>	3,603

INDICE: Representado por: **Número de Estrategia. Número de Línea de Acción, Número de Actividad General y Número de Acción Específica**



1	Vacunación Universal	1.5.1.1	Anexo IV - Apoyo Federal	de 5 ml (10 dosis) *Formulación de proceso **Potencia de producto terminado Descripción complementaria: El precio es por envase con frasco ampula de 5 ml (10 dosis) Vacuna triple viral (srp) contra sarampión, rubéola y parotiditis. Solución Inyectable Cada dosis de 0.5 ml de vacuna reconstituida contiene: Virus Atenuados de sarampión de las cepas Edmonston-Zagreb (cultivados en células diploides humanas) o Edmonston-Enders o Schwarz (cultivados en fibroblastos de embrión de pollo) 3.0 log10 a 4.5 log10 DICC50 o 1000 a 32000 DICC50 o 103 a 3.2 x 104 DICC50 Virus Atenuados de rubéola cepa Wistar RA27/3 (cultivado en células diploides humanas MRC-5 o WI-38) > 3.0 log10 DICC50 o > 1000 DICC50 o > 103 DICC50 Virus Atenuados de la parotiditis de las cepas Rubini o Leningrad-Zagreb o Jeryl Lynn o Urabe AM-9 o RIT 4385 (cultivados en huevo embrionario de gallina o en células diploides humanas) > 3.7 log10 DICC50 o > 5000 DICC50 o > 5 x 103 DICC50 (> 4.3 log10 DICC50 o > 20000 DICC50 o > 2 x 104 para la cepa Jeryl Lynn) Envase con frasco ampula con liofilizado para una dosis y diluyente. Descripción complementaria: El precio es por envase con frasco ampula con liofilizado para una dosis y diluyente	91,270
TOTAL (PESOS)				24,626,163.20	

GRAN TOTAL (PESOS) 26,557,614.70

NOTA: Para el programa de Planificación Familiar y Anticoncepción a cargo del Centro Nacionales de Equidad de Género y Salud Reproductiva; los programas de Diabetes Mellitus, Obesidad y Riesgo Cardiovascular y la Prevención y Control de la Tuberculosis a cargo del Centro Nacional de Programas Preventivos y Control de Enfermedades; y para el programa de Vacunación Universal a cargo del Centro Nacional para la Salud de la Infancia y la Adolescencia, tendrán como fuente de financiamiento adicional recursos del Anexo IV – Apoyo Federal, los cuales serán ministrados a través del Ramo 12.

SECRETARÍA DE SALUD PÚBLICA
UNIDAD DE ASUNTOS JURÍDICOS
REVISADO

ÍNDICE: Representado por: **Número de Estrategia. Número de Línea de Acción, Número de Actividad General y Número de Acción Específica**

APÉNDICE

CONVENIO ESPECÍFICO EN MATERIA DE MINISTRACIÓN DE SUBSIDIOS PARA EL FORTALECIMIENTO DE ACCIONES DE SALUD PÚBLICA EN LAS ENTIDADES FEDERATIVAS QUE CELEBRAN, EL EJECUTIVO FEDERAL, POR CONDUCTO DE "LA SECRETARÍA", Y LA ENTIDAD".

La información de la distribución de los recursos presupuestarios del Ramo 33, Aportación Estatal, y Otra, así como los de la Comisión Nacional de Protección Social en Salud, CNPSS, ANEXO IV y Fondo de Protección contra Gastos Catastróficos, FPGC, no forman parte de los recursos federales ministrados por "LA SECRETARÍA" a "LA ENTIDAD" con motivo del presente convenio, se colocan sólo para efectos de la evaluación de la eficiencia y eficacia de "LOS PROGRAMAS".

Resumen de recursos por fuente de financiamiento

(Monto pesos)

No.	UNIDAD RESPONSABLE / PROGRAMA DE ACCIÓN	SPPS RAMO 12		SUBTOTAL	RAMO 33	APORTACIÓN ESTATAL	OTRA	SUBTOTAL	CNPSS			TOTAL
		RECURSOS FINANCIEROS CASCO CAUSES	INSUMOS						RECURSOS FINANCIEROS FASSA - P FASSA - C RECTORIA	ANEXO IV PRORESPO, APOYO FEDERAL INSUMOS Y CONSEG	SMS XXI APOYO FEDERAL PRESUPUESTO E INSUMOS)	
1	Promoción de la Salud y Determinantes Sociales	0.00	0.00	0.00	560,700.00	0.00	0.00	560,700.00	1,718,416.45	0.00	0.00	2,279,116.45
2	Entornos y Comunidades Saludables	1,163,210.00	0.00	1,163,210.00	354,045.00	0.00	0.00	354,045.00	0.00	0.00	0.00	1,517,255.00
3	Alimentación y Actividad Física	3,250,000.00	0.00	3,250,000.00	589,000.00	0.00	0.00	589,000.00	0.00	0.00	0.00	3,839,000.00
	Total:	4,413,210.00	0.00	4,413,210.00	1,503,745.00	0.00	0.00	1,503,745.00	1,718,416.45	0.00	0.00	7,635,371.45
1	Salud Mental	0.00	0.00	0.00	485,000.00	0.00	0.00	485,000.00	13,173,736.45	0.00	0.00	13,658,736.45
	Total:	0.00	0.00	0.00	485,000.00	0.00	0.00	485,000.00	13,173,736.45	0.00	0.00	13,658,736.45
1	Seguridad Vial	399,000.00	0.00	399,000.00	571,893.00	0.00	0.00	571,893.00	0.00	0.00	0.00	970,893.00
2	Prevención de Accidentes en Grupos Vulnerables	200,000.00	0.00	200,000.00	200,000.00	0.00	0.00	200,000.00	0.00	0.00	0.00	400,000.00
	Total:	599,000.00	0.00	599,000.00	771,893.00	0.00	0.00	771,893.00	0.00	0.00	0.00	1,370,893.00
1	Sistema Nacional de Vigilancia Epidemiológica	895,345.00	0.00	895,345.00	0.00	0.00	0.00	895,345.00	0.00	0.00	0.00	895,345.00
2	SINAVE (Componente de Vigilancia por Laboratorio)	655,727.40	44,041.00	699,768.40	0.00	0.00	0.00	699,768.40	0.00	0.00	0.00	699,768.40
	Total:	1,551,072.40	44,041.00	1,595,113.40	0.00	0.00	0.00	1,595,113.40	0.00	0.00	0.00	1,595,113.40
1	Respuesta al VIH/SIDA e ITS	203,000.00	3,138,475.00	3,341,475.00	1,223,164.00	0.00	0.00	1,223,164.00	2,591,709.00	0.00	0.00	50,023,331.15
	Total:	203,000.00	3,138,475.00	3,341,475.00	1,223,164.00	0.00	0.00	1,223,164.00	2,591,709.00	0.00	0.00	50,023,331.15
1	Prevención y Control del Cáncer de la Mujer	4,579,827.91	6,003,920.23	10,583,748.14	7,072,287.08	0.00	0.00	7,072,287.08	4,830,003.90	0.00	0.00	22,486,039.12

CONVENIO-AFASPE-SON/2019


No.	UNIDAD RESPONSABLE / PROGRAMA DE ACCIÓN	SPPS RAMO 12		SUBTOTAL	RAMO 33	APORTACIÓN ESTATAL	OTRA	SUBTOTAL	CNPSS			TOTAL
		RECURSOS FINANCIEROS CASSCO CAUSES	INSUMOS						RECURSOS FINANCIEROS	RECURSOS FINANCIEROS	RECURSOS FINANCIEROS	
2	Salud Materna y Perinatal	4,466,324.69	1,649,096.00	6,115,420.69	2,845,830.50	0.00	0.00	2,845,830.50	4,079,954.50	0.00	0.00	13,041,205.69
3	Salud Sexual y Reproductiva para Adolescentes	1,104,778.00	0.00	1,104,778.00	2,405,575.24	0.00	0.00	2,405,575.24	1,777,545.00	0.00	0.00	5,287,898.24
4	Planificación Familiar y Anticoncepción	736,577.00	0.00	736,577.00	805,450.00	0.00	0.00	805,450.00	6,988,468.50	0.00	0.00	8,530,495.50
5	Prevención y Atención de la Violencia Familiar y de Género	4,464,676.00	102,475.56	4,567,151.56	351,979.00	0.00	0.00	351,979.00	2,440,000.00	0.00	0.00	7,359,130.56
6	Igualdad de Género en Salud	86,317.00	0.00	86,317.00	0.00	0.00	0.00	0.00	0.00	0.00	0.00	86,317.00
	Total:	15,438,500.60	7,755,491.75	23,193,992.39	13,481,121.82	0.00	0.00	13,481,121.82	20,115,971.90	0.00	0.00	55,791,086.11
	000 CENTRO NACIONAL DE PROGRAMAS PREVENTIVOS Y CONTROL DE ENFERMEDADES											
1	Prevención y Control de la Rabia Humana	29,384.00	68,704.00	98,088.00	12,444,492.00	0.00	0.00	12,444,492.00	611,031.00	0.00	0.00	13,153,611.00
2	Prevención y Control de la Brucelosis	0.00	0.00	0.00	77,200.00	0.00	0.00	77,200.00	121,642.59	0.00	0.00	198,842.59
3	Prevención y Control de la Rickettsiosis	281,613.75	260,100.00	541,713.75	17,758,645.00	0.00	0.00	17,758,645.00	83,334.00	0.00	0.00	18,383,692.75
4	Prevención y Control de Dengue y Otros Vectores	2,459,840.00	2,483,899.00	4,942,739.00	36,917,740.00	0.00	0.00	36,917,740.00	10,090.00	0.00	0.00	41,870,569.00
5	Prevención y Control del Paludismo	301,940.00	0.00	301,940.00	3,679,100.00	0.00	0.00	3,679,100.00	14,670.00	0.00	0.00	3,995,770.00
6	Eliminación de la Oncoercosis	0.00	0.00	0.00	0.00	0.00	0.00	0.00	0.00	0.00	0.00	0.00
7	Prevención y Control de la Enfermedad de Chagas	0.00	0.00	0.00	301,170.00	0.00	0.00	301,170.00	0.00	0.00	0.00	301,170.00
8	Prevención y Control de las Leishmaniasis	0.00	0.00	0.00	0.00	0.00	0.00	0.00	0.00	0.00	0.00	0.00
9	Prevención y Control de la Intoxicación por Picadura de Alacrán	0.00	0.00	0.00	473,050.00	0.00	0.00	473,050.00	1,743,399.75	0.00	0.00	2,216,449.75
10	Prevención y Control de la Diabetes	287,220.00	0.00	287,220.00	9,827,079.69	0.00	0.00	9,827,079.69	24,895,865.95	0.00	0.00	35,010,165.64
11	Prevención y Control de la Obesidad y Riesgo Cardiovascular	1,522,416.00	0.00	1,522,416.00	10,762,178.82	0.00	0.00	10,762,178.82	13,974,940.22	0.00	0.00	26,259,535.04
12	Atención del Envejecimiento	104,460.00	0.00	104,460.00	320,453.01	0.00	0.00	320,453.01	2,878,918.00	0.00	0.00	3,303,831.01
13	Prevención, Detección y Control de los Problemas de Salud Bucal	44,076.00	0.00	44,076.00	2,619,828.31	417,600.00	0.00	3,037,428.31	6,077,856.60	0.00	0.00	9,159,380.91
14	Prevención y Control de la Tuberculosis	0.00	75,971.39	75,971.39	9,372,894.63	0.00	0.00	9,372,894.63	1,391,234.75	0.00	0.00	10,840,100.77
15	Eliminación de la Lepra	0.00	0.00	0.00	649,531.00	0.00	0.00	649,531.00	6,359.62	0.00	0.00	655,890.62
16	Atención de Urgencias Epidemiológicas y Desastres	310,664.00	0.00	310,664.00	1,893,719.00	0.00	0.00	1,893,719.00	0.00	0.00	0.00	2,204,383.00
17	Prevención de Enfermedades Diarreicas Agudas y Cólera	119,896.00	0.00	119,896.00	2,767,990.00	0.00	0.00	2,767,990.00	899,601.36	0.00	0.00	3,787,487.36
18	Prevención y Control de las Enfermedades Respiratorias e Influenza	202,112.00	0.00	202,112.00	1,836,916.70	0.00	0.00	1,836,916.70	794,876.00	0.00	0.00	2,833,904.70
	Total:	5,662,621.75	2,888,674.39	8,551,296.14	111,701,988.16	417,600.00	0.00	112,119,588.16	53,503,819.84	0.00	0.00	174,174,704.14




No.	UNIDAD RESPONSABLE / PROGRAMA DE ACCIÓN	SPPS RAMO 12		SUBTOTAL	RAMO 33	APORTACIÓN ESTATAL	OTRA	SUBTOTAL	GNPSS			TOTAL
		RECURSOS FINANCIEROS CASSCO CAUSES	INSUMOS						ANEXO IV PRORESPO, APOYO FEDERAL INSUMOS Y CONSEJ	SMS XXI APOYO FEDERAL PRESUPUESTO E INSUMOS)	FFGC APOYO FEDERAL INSUMOS Y PRUEBAS DE LABORATORIO	
1	Vacunación Universal	1,411,690.00	54,461,197.50	55,872,887.50	46,951,368.65	0.00	0.00	46,951,368.65	57,634,929.80	0.00	0.00	160,459,185.95
2	Salud para la infancia y la Adolescencia	533,202.00	0.00	533,202.00	13,695,606.86	0.00	0.00	13,695,606.86	7,062,822.72	0.00	0.00	21,291,631.58
3	Cáncer en la infancia y la Adolescencia	309,582.00	0.00	309,582.00	763,844.00	0.00	0.00	763,844.00	400,000.00	0.00	0.00	1,473,426.00
	Total:	2,254,474.00	54,461,197.50	56,715,671.50	61,410,819.51	0.00	0.00	61,410,819.51	65,097,752.52	0.00	0.00	183,224,243.53
Gran Total:		30,121,876.75	68,287,879.58	98,409,756.33	106,577,751.49	417,800.00	0.00	106,995,331.49	166,201,406.18	0.00	50,023,351.15	495,829,827.23

NOTA: La descripción detallada de los insumos/servicios a adquirir o contratar con los recursos que se indican en el presente Apéndice, se encuentran identificados en los siguientes módulos del Sistema de Información para la Administración del Fondo para el Fortalecimiento de Acciones de Salud Pública en las Entidades Federativas, SIAFFASPE: Módulo de Reportes-Presupuestación-Ramo 12 (Formato Reporte de ramo 12 por entidad federativa, programa, fuente de financiamiento e insumo, bien o servicio); Módulo de Reportes-Presupuestación-Ramo 33 (Formato Reporte de ramo 33 por entidad federativa, programa, fuente de financiamiento e insumo, bien o servicio); y Módulo de Reportes-Presupuestación-Anexo IV-PRORESPO, (Formato 20% del Anexo IV-PRORESPO. Reporte de montos por insumo, bien o servicio).

POR "LA SECRETARÍA"




Dr. Hugo López Gatell Ramírez
Subsecretario de Prevención y Promoción de la Salud



Dra. María Guadalupe Lucero Rodríguez Cabrera
Directora de Estrategias y Desarrollo de Entornos Saludables

Firma en ausencia del Titular de la Dirección General de Promoción de la Salud de conformidad con lo dispuesto en el Artículo 55 del reglamento interior de la Secretaría de Salud.




Dr. Rufino Luna Gordillo
Director General Adjunto de Salud Reproductiva


Firma en ausencia del Titular del Centro Nacional de Equidad de Género y Salud Reproductiva de conformidad con lo dispuesto en el Artículo 55 del reglamento interior de la Secretaría de Salud.




Dr. José Luis Alomía Zegarra
Director General de Epidemiología.



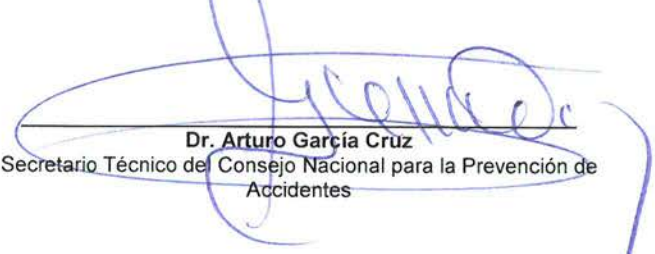
Dr. Ruy López Ridaura
Director General del Centro Nacional de Programas Preventivos y Control de Enfermedades




T.R. María Virginia González Torres
Secretaria Técnica del Consejo Nacional de Salud Mental



Dra. Patricia Estela Uribe Zúñiga
Directora General del Centro Nacional para la Prevención y el Control del VIH/SIDA



Dr. Arturo García Cruz
Secretario Técnico del Consejo Nacional para la Prevención de Accidentes



Dra. Miriam Esther Veras Godoy
Directora General de Centro Nacional para la Salud de la Infancia y la Adolescencia

HOJA UNO DE FIRMAS DEL CONVENIO ESPECIFICO EN MATERIA DE MINISTRACIÓN DE SUBSIDIOS PARA EL FORTALECIMIENTO DE ACCIONES DE SALUD PÚBLICA EN LAS ENTIDADES FEDERATIVAS, QUE CELEBRAN, EL EJECUTIVO FEDERAL POR CONDUCTO DE LA SECRETARIA DE SALUD "LA SECRETARÍA" Y EL ESTADO LIBRE Y SOBERANO DE SONORA POR CONDUCTO DE "LA ENTIDAD", EL 01 DE FEBRERO DE 2019.

POR "LA ENTIDAD"



C.P. Adolfo Enrique Clausen Ibarri

Secretario de Salud Pública y Presidente Ejecutivo de los Servicios de Salud de Sonora



C.P. Raúl Navarro Gallegos
Secretario de Hacienda

HOJA DOS DE FIRMAS DEL CONVENIO ESPECIFICO EN MATERIA DE MINISTRACIÓN DE SUBSIDIOS PARA EL FORTALECIMIENTO DE ACCIONES DE SALUD PÚBLICA EN LAS ENTIDADES FEDERATIVAS, QUE CELEBRAN, EL EJECUTIVO FEDERAL POR CONDUCTO DE LA SECRETARIA DE SALUD "LA SECRETARÍA" Y EL ESTADO LIBRE Y SOBERANO DE SONORA POR CONDUCTO DE "LA ENTIDAD", EL 01 DE FEBRERO DE 2019.



SECRETARÍA DE SALUD PÚBLICA
UNIDAD DE ASUNTOS JURÍDICOS

REVISADO

