

**CONVENIO MODIFICATORIO AL CONVENIO ESPECÍFICO EN MATERIA DE MINISTRACIÓN DE SUBSIDIOS PARA EL FORTALECIMIENTO DE ACCIONES DE SALUD PÚBLICA EN LAS ENTIDADES FEDERATIVAS**, SUSCRITO EL 01 DE FEBRERO DE 2019, QUE CELEBRAN, POR UNA PARTE, EL EJECUTIVO FEDERAL, A TRAVÉS DE LA SECRETARÍA DE SALUD, A LA QUE EN ADELANTE SE LE DENOMINARÁ "**LA SECRETARÍA**", POR CONDUCTO DEL DR. HUGO LÓPEZ GATELL RAMÍREZ, SUBSECRETARIO DE PREVENCIÓN Y PROMOCIÓN DE LA SALUD, ASISTIDO POR EL DR. RICARDO CORTÉS ALCALÁ, DIRECTOR GENERAL DE PROMOCIÓN DE LA SALUD; EL DR. JOSÉ LUIS ALOMÍA ZEGARRA, DIRECTOR GENERAL DE EPIDEMIOLOGÍA; LA T.R. MARÍA VIRGINIA GONZÁLEZ TORRES, SECRETARIA TÉCNICA DEL CONSEJO NACIONAL DE SALUD MENTAL; EL DR. ARTURO GARCÍA CRUZ, SECRETARIO TÉCNICO DEL CONSEJO NACIONAL PARA LA PREVENCIÓN DE ACCIDENTES; EL DR. RUFINO LUNA GORDILLO, DIRECTOR GENERAL ADJUNTO SALUD REPRODUCTIVA; EL DR. RUY LÓPEZ RIDAURA, DIRECTOR GENERAL DEL CENTRO NACIONAL DE PROGRAMAS PREVENTIVOS Y CONTROL DE ENFERMEDADES; EL MTRO. AGUSTÍN LÓPEZ GONZÁLEZ, DIRECTOR DE PREVENCIÓN Y PARTICIPACIÓN SOCIAL; Y LA M.C.S.S. MIRIAM ESTHER VERAS GODOY, DIRECTORA GENERAL DEL CENTRO NACIONAL PARA LA SALUD DE LA INFANCIA Y LA ADOLESCENCIA; Y POR LA OTRA PARTE, EL ESTADO LIBRE Y SOBERANO DE SONORA, A QUIEN EN LO SUCESIVO SE LE DENOMINARÁ "**LA ENTIDAD**", REPRESENTADO POR EL C.P. ADOLFO ENRIQUE CLAUSEN IBERRI, SECRETARIO DE SALUD PÚBLICA Y PRESIDENTE EJECUTIVO DE LOS SERVICIOS DE SALUD DE SONORA Y EL C.P. RAÚL NAVARRO GALLEGOS, SECRETARIO DE HACIENDA, A LAS QUE AL ACTUAR DE MANERA CONJUNTA SE LES DENOMINARÁ "**LAS PARTES**", CONFORME A LOS ANTECEDENTES, DECLARACIONES Y CLÁUSULAS SIGUIENTES:

#### ANTECEDENTES

- I. Con fecha 01 de febrero de 2019, "**LA SECRETARÍA**" y "**LA ENTIDAD**", celebraron el **CONVENIO ESPECIFICO EN MATERIA DE MINISTRACIÓN DE SUBSIDIOS PARA EL FORTALECIMIENTO DE ACCIONES DE SALUD PÚBLICA EN LAS ENTIDADES FEDERATIVAS**, con el objeto de ministrar recursos presupuestarios federales, en carácter de subsidios, así como insumos federales a "**LA ENTIDAD**", para coordinar su participación con "**LA SECRETARÍA**", en términos de lo previsto en los artículos 9 y 13, apartado B de la Ley General de Salud, en la ejecución de los 36 Programas de Acción Específicos a cargo de la Subsecretaría de Prevención y Promoción de la Salud, en lo sucesivo "**LOS PROGRAMAS**", que comprende la realización de intervenciones y el cumplimiento de metas de cada uno de ellos, a fin de permitir a "**LA ENTIDAD**", su adecuada instrumentación así como fortalecer la integralidad de las acciones de prevención y promoción de la salud, documento que en adelante se denominará "**CONVENIO PRINCIPAL**".
- II. Que en la Cláusula **DÉCIMA TERCERA**, denominada **MODIFICACIONES AL CONVENIO**, del "**CONVENIO PRINCIPAL**", las partes acordaron lo que a la letra dice: "... que el presente Convenio Especifico podrá modificarse de común acuerdo y por escrito, sin alterar su estructura y en estricto apego a las disposiciones jurídicas aplicables. Las modificaciones al Convenio Especifico obligarán a sus signatarios a partir de la fecha de su firma y deberán publicarse en el Diario Oficial de la Federación y en el órgano de difusión oficial de "**LA ENTIDAD**".

"**LAS PARTES**" han determinado, derivado del comportamiento del gasto observado por las unidades administrativas y órganos desconcentrados a cargo de "**LOS PROGRAMAS**", modificar el "**CONVENIO PRINCIPAL**", con la finalidad de ajustar los montos de los recursos presupuestarios federales y/o insumos federales ministrados a "**LA ENTIDAD**" en términos de lo estipulado en el presente instrumento.

#### DECLARACIONES

I. "**LA SECRETARÍA**" declara que:

I.1. Se reproducen y ratifican las declaraciones insertas en el "**CONVENIO PRINCIPAL**".

II. "LA ENTIDAD" declara que:

II.1. Se reproducen y ratifican las declaraciones insertas en el "CONVENIO PRINCIPAL".

III. "LAS PARTES" declaran que:

III.1. Se reconocen mutuamente el carácter y las facultades con las que comparecen a la celebración del presente instrumento.

III.2. Están de acuerdo en celebrar el presente **Convenio Modificatorio**, de conformidad con los términos y condiciones que se estipulan en el mismo, al tenor de las siguientes:

### CLÁUSULAS

**PRIMERA: OBJETO.** - El presente instrumento, tiene por objeto **modificar** las cláusulas **Primera**, en lo que respecta a la Tabla de su párrafo tercero; **Segunda**, párrafos primero, segundo y sexto; los Anexos 1, 2, 3, 4, 5 y el Apéndice del "CONVENIO PRINCIPAL", para quedar como sigue:


"PRIMERA. OBJETO.-...

...

...

NO.	UNIDAD RESPONSABLE / PROGRAMA DE ACCIÓN	CLAVE DEL PROGRAMA PRESUPUESTARIO	MONTO MÁXIMO A CARGO DE "LA SECRETARÍA" (Pesos)		
			RECURSOS PRESUPUESTARIOS FEDERALES	INSUMOS FEDERALES	TOTAL
<b>310 DIRECCIÓN GENERAL DE PROMOCIÓN DE LA SALUD</b>					
			0.00	0.00	0.00
1	Promoción de la Salud y Determinantes Sociales				
2	Entornos y Comunidades Saludables	P018	1,565,246.00	0.00	1,565,246.00
3	Alimentación y Actividad Física	U008	4,650,000.00	0.00	4,650,000.00
<b>Subtotal</b>			<b>6,215,246.00</b>	<b>0.00</b>	<b>6,215,246.00</b>
<b>313 SECRETARIADO TÉCNICO DEL CONSEJO NACIONAL DE SALUD MENTAL</b>					
			0.00	0.00	0.00
1	Salud Mental				
<b>Subtotal</b>			<b>0.00</b>	<b>0.00</b>	<b>0.00</b>
<b>315 SECRETARIADO TÉCNICO DEL CONSEJO NACIONAL PARA LA PREVENCIÓN DE ACCIDENTES</b>					
			399,000.00	0.00	399,000.00
1	Seguridad Vial	P018			
2	Prevención de Accidentes en Grupos Vulnerables	P018	200,000.00	0.00	200,000.00
<b>Subtotal</b>			<b>599,000.00</b>	<b>0.00</b>	<b>599,000.00</b>
<b>316 DIRECCIÓN GENERAL DE EPIDEMIOLOGÍA</b>					
			1,492,242.00	0.00	1,492,242.00
1	Sistema Nacional de Vigilancia Epidemiológica	U009			
2	SINAVE (Componente de Vigilancia por Laboratorio)	P018, U009	1,108,329.40	73,402.00	1,181,731.40
<b>Subtotal</b>			<b>2,600,571.40</b>	<b>73,402.00</b>	<b>2,673,973.40</b>
<b>K00 CENTRO NACIONAL PARA LA PREVENCIÓN Y EL CONTROL DEL VIH/SIDA</b>					
			572,380.00	3,138,475.00	3,710,855.00
1	Respuesta al VIH/SIDA e ITS	P016			
<b>Subtotal</b>			<b>572,380.00</b>	<b>3,138,475.00</b>	<b>3,710,855.00</b>
<b>L00 CENTRO NACIONAL DE EQUIDAD DE GÉNERO Y SALUD REPRODUCTIVA</b>					
			7,567,691.41	0.00	7,567,691.41
1	Prevención y Control del Cáncer de la Mujer	P020			
2	Salud Materna y Perinatal	P020, S201	10,335,237.29	1,649,096.00	11,984,333.29

3	Salud Sexual y Reproductiva para Adolescentes	P020	2,282,473.44	0.00	2,282,473.44
4	Planificación Familiar y Anticoncepción	P020	1,312,400.00	0.00	1,312,400.00
5	Prevención y Atención de la Violencia Familiar y de Género	P020	7,972,656.00	102,475.56	8,075,131.56
6	Igualdad de Género en Salud	P020	338,503.00	0.00	338,503.00
<b>Subtotal</b>			<b>29,808,961.14</b>	<b>1,751,571.56</b>	<b>31,560,532.70</b>
<b>000 CENTRO NACIONAL DE PROGRAMAS PREVENTIVOS Y CONTROL DE ENFERMEDADES</b>					
1	Prevención y Control de la Rabia Humana	P018, U009	58,768.00	117,610.00	176,378.00
2	Prevención y Control de la Brucelosis		0.00	0.00	0.00
3	Prevención y Control de la Rickettsiosis	P018, U009	765,453.75	260,100.00	1,025,553.75
4	Prevención y Control de Dengue y Otros Vectores	U009	3,629,572.00	2,483,899.00	6,113,471.00
5	Prevención y Control del Paludismo	U009	519,780.00	0.00	519,780.00
6	Eliminación de la Oncocercosis		0.00	0.00	0.00
7	Prevención y Control de la Enfermedad de Chagas		0.00	0.00	0.00
8	Prevención y Control de las Leishmaniasis		0.00	0.00	0.00
9	Prevención y Control de la Intoxicación por Picadura de Alacrán		0.00	0.00	0.00
10	Prevención y Control de la Diabetes	U008	1,550,367.34	0.00	1,550,367.34
11	Prevención y Control de la Obesidad y Riesgo Cardiovascular	U008	4,589,866.00	0.00	4,589,866.00
12	Atención del Envejecimiento	U008	486,410.77	0.00	486,410.77
13	Prevención, Detección y Control de los Problemas de Salud Bucal	U009	117,536.00	0.00	117,536.00
14	Prevención y Control de la Tuberculosis	P018	0.00	102,729.77	102,729.77
15	Eliminación de la Lepra		0.00	0.00	0.00
16	Atención de Urgencias Epidemiológicas y Desastres	U009	675,191.85	0.00	675,191.85
17	Prevención de Enfermedades Diarréicas Agudas y Cólera	U009	154,780.75	0.00	154,780.75
18	Prevención y Control de las Enfermedades Respiratorias e Influenza	U009	218,212.00	0.00	218,212.00
<b>Subtotal</b>			<b>12,765,938.46</b>	<b>2,964,338.77</b>	<b>15,730,277.23</b>
<b>R00 CENTRO NACIONAL PARA LA SALUD DE LA INFANCIA Y LA ADOLESCENCIA</b>					
1	Vacunación Universal	E036	2,795,455.00	57,483,360.60	60,278,815.60
2	Salud para la Infancia y la Adolescencia	P018	888,662.00	0.00	888,662.00
3	Cáncer en la Infancia y la Adolescencia	P018	527,875.00	0.00	527,875.00
<b>Subtotal</b>			<b>4,211,992.00</b>	<b>57,483,360.60</b>	<b>61,695,352.60</b>
<b>Total de recursos federales a administrar a "LA ENTIDAD"</b>			<b>56,774,089.00</b>	<b>65,411,147.93</b>	<b>122,185,236.93</b>



SECRETARÍA DE SALUD PÚBLICA  
UNIDAD DE ASUNTOS JURÍDICOS

**REVISADO**

3

*[Handwritten signature]*

**“SEGUNDA.- MINISTRACIÓN.-** Para el cumplimiento del objeto del presente instrumento, **“LA SECRETARÍA”**, con cargo a su presupuesto, ministrará a **“LA ENTIDAD”**, recursos federales con el carácter de subsidios, hasta por la cantidad de \$122,185,236.93 (CIENTO VEINTIDOS MILLONES CIENTO OCHENTA Y CINCO MIL DOSCIENTOS TREINTA Y SEIS PESOS 93/100 M.N), para la realización de las intervenciones y el cumplimiento de las metas que contemplan **“LOS PROGRAMAS”**.

Los recursos presupuestarios federales por un monto de \$56,774,089.00 (CINCUENTA Y SEIS MILLONES SETECIENTOS SETENTA Y CUATRO MIL OCHENTA Y NUEVE PESOS 00/100 M.N), se radicarán a la **Secretaría de Hacienda de “LA ENTIDAD”**, en la cuenta bancaria productiva específica que ésta establezca para tal efecto, en forma previa a la entrega de los recursos, en la institución de crédito bancaria que la misma determine, informando de ello a **“LA SECRETARÍA”**. Los recursos presupuestarios a que se hace alusión, se ministrarán conforme al calendario establecido en el **Anexo 3** del presente instrumento.

...

...

...

Los insumos federales que suministre **“LA SECRETARÍA”** a **“LA ENTIDAD”**, por un monto total de \$65,411,147.93 (SESENTA Y CINCO MILLONES CUATROCIENTOS ONCE MIL CIENTO CUARENTA Y SIETE PESOS 93/100 M.N), serán entregados directamente a la **Secretaría de Salud Pública y Servicios de Salud de Sonora**.

...

...”



*[Handwritten initials]*  
*[Faint official stamp]*

*[Handwritten signature]*  
4

## ANEXO 1

**CONVENIO ESPECIFICO EN MATERIA DE MINISTRACIÓN DE SUBSIDIOS PARA EL FORTALECIMIENTO DE ACCIONES DE SALUD PÚBLICA EN LAS ENTIDADES FEDERATIVAS QUE CELEBRAN, EL EJECUTIVO FEDERAL, POR CONDUCTO DE "LA SECRETARÍA", Y EL ESTADO LIBRE Y SOBERANO DE SONORA POR CONDUCTO DE "LA ENTIDAD".**

Copias fotostáticas simples de los nombramientos de los titulares de "LA SECRETARÍA"

1	Dr. Hugo López Gatell Ramírez	Subsecretario de Prevención y Promoción de la Salud
2	Dr. Ricardo Cortés Alcalá	Director General de Promoción de la Salud
3	Dr. José Luis Alomía Zegarra	Director General de Epidemiología
4	T.R. María Virginia González Torres	Secretaria Técnica del Consejo Nacional de Salud Mental
5	Dr. Arturo García Cruz	Secretario Técnico del Consejo Nacional para la Prevención de Accidentes
6	Dr. Rufino Luna Gordillo	Director General Adjunto Salud Reproductiva
7	Dr. Ruy López Ridaura	Director General del Centro Nacional de Programas Preventivos y Control de Enfermedades
8	Mtro. Agustín López González	Director de Prevención y Participación Social
9	M.C.S.S. Miriam Esther Veras Godoy	Directora General del Centro Nacional para la Salud de la Infancia y la Adolescencia

Continúa en la página siguiente

5

# SALUD

SECRETARÍA DE SALUD



Nombramiento No. LD-003/2019

**DR. RICARDO CORTÉS ALCALÁ**  
PRESENTE.

Con fundamento en los artículos 2, apartado B, fracción XII, 7, fracciones XXIV y XXV y 28 del Reglamento Interior de la Secretaría de Salud; 2, fracción XII del Reglamento de la Ley del Servicio Profesional de Carrera en la Administración Pública Federal, así como los numerales 152, fracción I, inciso b) subinciso ii y 162 del "Acuerdo por el que se emiten las Disposiciones en las materias de Recursos Humanos y del Servicio Profesional de Carrera, así como el Manual Administrativo de Aplicación General en materia de Recursos Humanos y Organización y el Manual del Servicio Profesional de Carrera", me permito hacer de su conocimiento que a partir de esta fecha, he tenido a bien nombrarle

**DIRECTOR GENERAL  
DE PROMOCIÓN DE LA SALUD**

Dicha designación se formula con el carácter de servidor público de libre designación, rango de Dirección General, adscrito a la Dirección General de Promoción de la Salud.

Al aceptar la encomienda, usted ha protestado guardar la Constitución Política de los Estados Unidos Mexicanos, en los términos del artículo 128 y las leyes que de ella emanen, asimismo adquiere el compromiso de desempeñarla al límite de su capacidad y esfuerzo, debiendo siempre actuar con eficiencia, lealtad y honradez en el desempeño de la misma.

Ciudad de México, a 16 de febrero de 2019.

EL SECRETARIO DE SALUD

DR. JORGE CARLOS ALCOCER VARELA





## ANEXO 2

CONVENIO ESPECIFICO EN MATERIA DE MINISTRACION DE SUBSIDIOS PARA EL FORTALECIMIENTO DE ACCIONES DE SALUD PUBLICA EN LAS ENTIDADES FEDERATIVAS QUE CELEBRAN, EL EJECUTIVO FEDERAL, POR CONDUCTO DE "LA SECRETARIA", Y EL ESTADO LIBRE Y SOBERANO DE SONORA POR CONDUCTO DE "LA ENTIDAD".

Identificación de fuentes de financiamiento de "LOS PROGRAMAS" en materia de Salud Pública

310 DIRECCIÓN GENERAL DE PROMOCIÓN DE LA SALUD  
ORIGEN DE LOS RECURSOS PRESUPUESTARIOS  
(PESOS)

NO.	PROGRAMA DE ACCIÓN ESPECÍFICO	SPPS/INTERVENCIONES/RAMO 12				COMISIÓN NACIONAL DE PROTECCIÓN SOCIAL EN SALUD						TOTAL	
		CASSCO	CAUSES	SUBTOTAL	ANEXO IV- PRORESPP	ANEXO IV APOYO FEDERAL INSUMOS	ANEXO IV CONSEG	SUBTOTAL	FPGC APOYO FEDERAL INSUMOS	FPGC APOYO FEDERAL PRUEBAS DE DIAGNÓSTICO	SUBTOTAL		
1	Promoción de la Salud y Determinantes Sociales	0.00	0.00	0.00	1,718,416.45	0.00	0.00	1,718,416.45	0.00	0.00	0.00	0.00	1,718,416.45
2	Entornos y Comunidades Saludables	1,565,246.00	0.00	1,565,246.00	0.00	0.00	0.00	0.00	0.00	0.00	0.00	0.00	1,565,246.00
3	Alimentación y Actividad Física	4,650,000.00	0.00	4,650,000.00	0.00	0.00	0.00	0.00	0.00	0.00	0.00	0.00	4,650,000.00
<b>TOTALES</b>		<b>6,215,246.00</b>	<b>0.00</b>	<b>6,215,246.00</b>	<b>1,718,416.45</b>	<b>0.00</b>	<b>0.00</b>	<b>1,718,416.45</b>	<b>0.00</b>	<b>0.00</b>	<b>0.00</b>	<b>0.00</b>	<b>7,933,662.45</b>

313 SECRETARIADO TÉCNICO DEL CONSEJO NACIONAL DE SALUD MENTAL  
ORIGEN DE LOS RECURSOS PRESUPUESTARIOS  
(PESOS)

NO.	PROGRAMA DE ACCIÓN ESPECÍFICO	SPPS/INTERVENCIONES/RAMO 12				COMISIÓN NACIONAL DE PROTECCIÓN SOCIAL EN SALUD						TOTAL	
		CASSCO	CAUSES	SUBTOTAL	ANEXO IV- PRORESPP	ANEXO IV APOYO FEDERAL INSUMOS	ANEXO IV CONSEG	SUBTOTAL	FPGC APOYO FEDERAL INSUMOS	FPGC APOYO FEDERAL PRUEBAS DE DIAGNÓSTICO	SUBTOTAL		
1	Salud Mental	0.00	0.00	0.00	0.00	0.00	0.00	0.00	0.00	0.00	0.00	0.00	0.00
<b>TOTALES</b>		<b>0.00</b>	<b>0.00</b>	<b>0.00</b>	<b>0.00</b>	<b>0.00</b>	<b>0.00</b>	<b>0.00</b>	<b>0.00</b>	<b>0.00</b>	<b>0.00</b>	<b>0.00</b>	<b>0.00</b>

315 SECRETARIADO TÉCNICO DEL CONSEJO NACIONAL PARA LA PREVENCIÓN DE ACCIDENTES  
ORIGEN DE LOS RECURSOS PRESUPUESTARIOS  
(PESOS)

NO.	PROGRAMA DE ACCIÓN ESPECÍFICO	SPPS/INTERVENCIONES/RAMO 12				COMISIÓN NACIONAL DE PROTECCIÓN SOCIAL EN SALUD						TOTAL	
		CASSCO	CAUSES	SUBTOTAL	ANEXO IV- PRORESPP	ANEXO IV APOYO FEDERAL INSUMOS	ANEXO IV CONSEG	SUBTOTAL	FPGC APOYO FEDERAL INSUMOS	FPGC APOYO FEDERAL PRUEBAS DE DIAGNÓSTICO	SUBTOTAL		
1	Seguridad Vial	399,000.00	0.00	399,000.00	0.00	0.00	0.00	0.00	0.00	0.00	0.00	0.00	399,000.00



2	Prevención de Accidentes en Grupos Vulnerables	200,000.00	0.00	200,000.00	0.00	0.00	0.00	0.00	0.00	0.00	200,000.00
	<b>TOTALES</b>	<b>599,000.00</b>	<b>0.00</b>	<b>599,000.00</b>	<b>0.00</b>	<b>0.00</b>	<b>0.00</b>	<b>0.00</b>	<b>0.00</b>	<b>0.00</b>	<b>599,000.00</b>

**316 DIRECCIÓN GENERAL DE EPIDEMIOLOGÍA**

ORIGEN DE LOS RECURSOS PRESUPUESTARIOS

NO.	PROGRAMA DE ACCIÓN ESPECÍFICO	COMISIÓN NACIONAL DE PROTECCIÓN SOCIAL EN SALUD (PESOS)										TOTAL		
		SPPS/INTERVENCIONES/RAMO 12		ANEXO IV-PROESPPO		ANEXO IV- APOYO FEDERAL INSUMOS		ANEXO IV CONSEG		SUBTOTAL			FPGC APOYO FEDERAL PRUEBAS DE DIAGNÓSTICO	
1	Sistema Nacional de Vigilancia Epidemiológica	1,492,242.00	0.00	1,492,242.00	0.00	0.00	0.00	0.00	0.00	0.00	0.00	0.00	0.00	1,492,242.00
2	SINAVE (Componente de Vigilancia por Laboratorio)	1,108,329.40	0.00	1,108,329.40	0.00	0.00	0.00	0.00	0.00	0.00	0.00	0.00	0.00	1,108,329.40
	<b>TOTALES</b>	<b>2,600,571.40</b>	<b>0.00</b>	<b>2,600,571.40</b>	<b>0.00</b>	<b>0.00</b>	<b>0.00</b>	<b>0.00</b>	<b>0.00</b>	<b>0.00</b>	<b>0.00</b>	<b>0.00</b>	<b>0.00</b>	<b>2,600,571.40</b>

**K00 CENTRO NACIONAL PARA LA PREVENCIÓN Y EL CONTROL DEL VIH/SIDA**

ORIGEN DE LOS RECURSOS PRESUPUESTARIOS

NO.	PROGRAMA DE ACCIÓN ESPECÍFICO	COMISIÓN NACIONAL DE PROTECCIÓN SOCIAL EN SALUD (PESOS)										TOTAL	
		SPPS/INTERVENCIONES/RAMO 12		ANEXO IV-PROESPPO		ANEXO IV- APOYO FEDERAL INSUMOS		ANEXO IV CONSEG		SUBTOTAL			FPGC APOYO FEDERAL PRUEBAS DE DIAGNÓSTICO
1	Respuesta al VIH/SIDA e ITS	572,380.00	0.00	572,380.00	4,329,354.80	0.00	0.00	4,329,354.80	0.00	44,338,763.15	5,684,568.00	50,023,331.15	54,925,065.95
	<b>TOTALES</b>	<b>572,380.00</b>	<b>0.00</b>	<b>572,380.00</b>	<b>4,329,354.80</b>	<b>0.00</b>	<b>0.00</b>	<b>4,329,354.80</b>	<b>0.00</b>	<b>44,338,763.15</b>	<b>5,684,568.00</b>	<b>50,023,331.15</b>	<b>54,925,065.95</b>

**L00 CENTRO NACIONAL DE EQUIDAD DE GÉNERO Y SALUD REPRODUCTIVA**

ORIGEN DE LOS RECURSOS PRESUPUESTARIOS

NO.	PROGRAMA DE ACCIÓN ESPECÍFICO	COMISIÓN NACIONAL DE PROTECCIÓN SOCIAL EN SALUD (PESOS)										TOTAL	
		SPPS/INTERVENCIONES/RAMO 12		ANEXO IV-PROESPPO		ANEXO IV- APOYO FEDERAL INSUMOS		ANEXO IV CONSEG		SUBTOTAL			FPGC APOYO FEDERAL PRUEBAS DE DIAGNÓSTICO
1	Prevención y Control del Cáncer de la Mujer	0.00	7,567,691.41	7,567,691.41	9,032,272.67	0.00	0.00	9,032,272.67	0.00	0.00	0.00	0.00	16,599,964.08
2	Salud Materna y Perinatal	0.00	9,166,414.04	9,166,414.04	7,706,550.75	0.00	0.00	7,706,550.75	0.00	0.00	0.00	0.00	16,872,964.79
3	Salud Sexual y Reproductiva para Adolescentes	973,992.44	1,308,481.00	2,282,473.44	1,869,235.00	0.00	0.00	1,869,235.00	0.00	0.00	0.00	0.00	4,151,708.44
4	Planificación Familiar y Anticoncepción	0.00	1,312,400.00	1,312,400.00	5,997,367.00	1,779,201.50	0.00	7,776,568.50	0.00	0.00	0.00	0.00	9,088,968.50
5	Prevención y Atención de la	4,120.00	7,968,536.00	7,972,656.00	0.00	0.00	0.00	0.00	0.00	0.00	0.00	0.00	7,972,656.00



*[Handwritten signatures and initials in blue ink]*






**NOTA:** Para el programa de Salud Materna y Perinatal a cargo del Centro Nacional de Equidad de Género y Salud Reproductiva, tendrá como fuente de financiamiento adicional recursos del Seguro Médico Siglo XXI, SMS XXI, los cuales serán ministrados a través del Ramo 12.

Los recursos ministrados por el Centro Nacional de Equidad de Género y Salud Reproductiva, correspondientes al Tamiz Metabólico Semiampliado, podrán ser ejercidos por la entidad federativa a partir de la fecha en que sea publicado en el Diario Oficial de la Federación, el Acuerdo por el que se modifica el diverso por el que se emiten las Reglas de Operación del Programa Seguro Médico Siglo XXI, para el ejercicio fiscal 2019.

ORIGEN DE LOS RECURSOS PRESUPUESTARIOS (PESOS) RAMO 12				
NO.	UNIDAD RESPONSABLE / PROGRAMA DE ACCIÓN	COMISIÓN NACIONAL DE PROTECCIÓN SOCIAL EN SALUD		
		SMS XXI RECURSOS PRESUPUESTARIOS	SMS XXI INSUMOS	SMS XXI RECURSOS PRESUPUESTARIOS TOTAL
<b>L00 CENTRO NACIONAL DE EQUIDAD DE GÉNERO Y SALUD REPRODUCTIVA</b>				
2	Salud Materna y Perinatal	1,168,823.25	0.00	1,168,823.25

**NOTA:** La descripción detallada de los insumos/servicios a adquirir o contratar con los recursos que se indican en el presente anexo, se encuentran identificados en el **Módulo de Reportes-Presupuestación-Ramo 12**, (Formato Reporte de ramo 12 por entidad federativa, programa, fuente de financiamiento e insumo, bien o servicio) del **Sistema de Información para la Administración del Fondo para el Fortalecimiento de Acciones de Salud Pública en las Entidades Federativas, SIAFFASPE**.



SECRETARÍA DE SALUD PÚBLICA  
UNIDAD DE ASUNTOS JURÍDICOS

**REVISADO**

## ANEXO 3

CONVENIO ESPECIFICO EN MATERIA DE MINISTRACIÓN DE SUBSIDIOS PARA EL FORTALECIMIENTO DE ACCIONES DE SALUD PÚBLICA EN LAS ENTIDADES FEDERATIVAS QUE CELEBRAN, EL EJECUTIVO FEDERAL, POR CONDUCTO DE "LA SECRETARÍA" Y EL ESTADO LIBRE Y SOBERANO DE SONORA POR CONDUCTO DE "LA ENTIDAD".

## Calendario de Ministraciones

(Pesos)

310 DIRECCIÓN GENERAL DE PROMOCIÓN DE LA SALUD	
NO.	PROGRAMA DE ACCIÓN ESPECÍFICO
1	Promoción de la Salud y Determinantes Sociales
	Febrero
	Subtotal de ministraciones
2	Entornos y Comunidades Saludables
	Febrero
	Julio
	Subtotal de ministraciones
	P018 / CS010
	Subtotal de programas institucionales
3	Alimentación y Actividad Física
	Febrero
	Julio
	Subtotal de ministraciones
	U008 / OB010
	U008 / IA020
	Subtotal de programas institucionales
Total	6,215,246.00

313 SECRETARIADO TÉCNICO DEL CONSEJO NACIONAL DE SALUD MENTAL	
NO.	PROGRAMA DE ACCIÓN ESPECÍFICO
1	Salud Mental
	Febrero
	Subtotal de ministraciones
Total	0.00

315 SECRETARIADO TÉCNICO DEL CONSEJO NACIONAL PARA LA PREVENCIÓN DE ACCIDENTES	
NO.	PROGRAMA DE ACCIÓN ESPECÍFICO
1	Seguridad Vial
	Febrero
	Subtotal de ministraciones
	P018 / AC020
	Subtotal de programas institucionales
2	Prevención de Accidentes en Grupos Vulnerables
	Febrero
	Subtotal de ministraciones
	P018 / AC040
	Subtotal de programas institucionales

<b>Total</b>	<b>599,000.00</b>
--------------	-------------------

## 316 DIRECCIÓN GENERAL DE EPIDEMIOLOGÍA

## PROGRAMA DE ACCIÓN ESPECÍFICO

NO.	PROGRAMA DE ACCIÓN ESPECÍFICO	
<b>1</b>	<b>Sistema Nacional de Vigilancia Epidemiológica</b>	
	Febrero	895,345.00
	Junio	596,897.00
	<b>Subtotal de ministraciones</b>	<b>1,492,242.00</b>
	U009 / EE200	1,492,242.00
	<b>Subtotal de programas institucionales</b>	<b>1,492,242.00</b>
<b>2</b>	<b>SINAVE (Componente de Vigilancia por Laboratorio)</b>	
	Febrero	655,727.40
	Junio	452,602.00
	<b>Subtotal de ministraciones</b>	<b>1,108,329.40</b>
	U009 / EE210	1,108,329.40
	<b>Subtotal de programas institucionales</b>	<b>1,108,329.40</b>
<b>Total</b>	<b>2,600,571.40</b>	

## K00 CENTRO NACIONAL PARA LA PREVENCIÓN Y EL CONTROL DEL VIH/SIDA

## PROGRAMA DE ACCIÓN ESPECÍFICO

NO.	PROGRAMA DE ACCIÓN ESPECÍFICO	
<b>1</b>	<b>Respuesta al VIH/SIDA e ITS</b>	
	Febrero	203,000.00
	Junio	369,380.00
	<b>Subtotal de ministraciones</b>	<b>572,380.00</b>
	P016 / VH020	572,380.00
	<b>Subtotal de programas institucionales</b>	<b>572,380.00</b>
<b>Total</b>	<b>572,380.00</b>	

## L00 CENTRO NACIONAL DE EQUIDAD DE GÉNERO Y SALUD REPRODUCTIVA

## PROGRAMA DE ACCIÓN ESPECÍFICO

NO.	PROGRAMA DE ACCIÓN ESPECÍFICO	
<b>1</b>	<b>Prevención y Control del Cáncer de la Mujer</b>	
	Febrero	4,579,827.91
	Junio	2,987,863.50
	<b>Subtotal de ministraciones</b>	<b>7,567,691.41</b>
	P020 / CC010	7,567,691.41
	<b>Subtotal de programas institucionales</b>	<b>7,567,691.41</b>
<b>2</b>	<b>Salud Materna y Perinatal</b>	
	Febrero	4,466,324.69
	Junio	5,868,912.60
	<b>Subtotal de ministraciones</b>	<b>10,335,237.29</b>
	P020 / AP010	9,166,414.04
	S201 / S2010	1,168,823.25
	<b>Subtotal de programas institucionales</b>	<b>10,335,237.29</b>
<b>3</b>	<b>Salud Sexual y Reproductiva para Adolescentes</b>	
	Febrero	1,104,778.00
	Mayo	308,471.00
	Junio	869,224.44
	<b>Subtotal de ministraciones</b>	<b>2,282,473.44</b>
	P020 / SR010	2,282,473.44
	<b>Subtotal de programas institucionales</b>	<b>2,282,473.44</b>
<b>4</b>	<b>Planificación Familiar y Anticoncepción</b>	

Febrero	736,577.00
Mayo	442,082.00
Junio	133,741.00
<b>Subtotal de ministraciones</b>	<b>1,312,400.00</b>
P020 / SR020	1,312,400.00
<b>Subtotal de programas institucionales</b>	<b>1,312,400.00</b>
<b>5 Prevención y Atención de la Violencia Familiar y de Género</b>	
Febrero	4,464,676.00
Mayo	1,031,333.00
Junio	2,476,647.00
<b>Subtotal de ministraciones</b>	<b>7,972,656.00</b>
P020 / MJ030	7,972,656.00
<b>Subtotal de programas institucionales</b>	<b>7,972,656.00</b>
<b>6 Igualdad de Género en Salud</b>	
Febrero	86,317.00
Mayo	128,897.00
Junio	123,289.00
<b>Subtotal de ministraciones</b>	<b>338,503.00</b>
P020 / MJ040	338,503.00
<b>Subtotal de programas institucionales</b>	<b>338,503.00</b>
<b>Total</b>	<b>29,808,961.14</b>

## 000 CENTRO NACIONAL DE PROGRAMAS PREVENTIVOS Y CONTROL DE ENFERMEDADES

NO.	PROGRAMA DE ACCIÓN ESPECÍFICO	
<b>1</b>	<b>Prevención y Control de la Rabia Humana</b>	
	Febrero	29,384.00
	Junio	29,384.00
	<b>Subtotal de ministraciones</b>	<b>58,768.00</b>
	U009 / EE070	58,768.00
	<b>Subtotal de programas institucionales</b>	<b>58,768.00</b>
<b>2</b>	<b>Prevención y Control de la Brucelosis</b>	
	Febrero	0.00
	<b>Subtotal de ministraciones</b>	<b>0.00</b>
<b>3</b>	<b>Prevención y Control de la Rickettsiosis</b>	
	Febrero	281,613.75
	Junio	483,840.00
	<b>Subtotal de ministraciones</b>	<b>765,453.75</b>
	U009 / EE070	765,453.75
	<b>Subtotal de programas institucionales</b>	<b>765,453.75</b>
<b>4</b>	<b>Prevención y Control de Dengue y Otros Vectores</b>	
	Febrero	2,458,840.00
	Junio	1,170,732.00
	<b>Subtotal de ministraciones</b>	<b>3,629,572.00</b>
	U009 / EE020	3,629,572.00
	<b>Subtotal de programas institucionales</b>	<b>3,629,572.00</b>
<b>5</b>	<b>Prevención y Control del Paludismo</b>	
	Febrero	301,940.00
	Junio	217,840.00
	<b>Subtotal de ministraciones</b>	<b>519,780.00</b>
	U009 / EE020	519,780.00
	<b>Subtotal de programas institucionales</b>	<b>519,780.00</b>

<b>6</b>	<b>Eliminación de la Oncocercosis</b>	
	Febrero	0.00
	<b>Subtotal de ministraciones</b>	<b>0.00</b>
<b>7</b>	<b>Prevención y Control de la Enfermedad de Chagas</b>	
	Febrero	0.00
	<b>Subtotal de ministraciones</b>	<b>0.00</b>
<b>8</b>	<b>Prevención y Control de las Leishmaniasis</b>	
	Febrero	0.00
	<b>Subtotal de ministraciones</b>	<b>0.00</b>
<b>9</b>	<b>Prevención y Control de la Intoxicación por Picadura de Alacrán</b>	
	Febrero	0.00
	<b>Subtotal de ministraciones</b>	<b>0.00</b>
<b>10</b>	<b>Prevención y Control de la Diabetes</b>	
	Febrero	287,220.00
	Junio	1,263,147.34
	<b>Subtotal de ministraciones</b>	<b>1,550,367.34</b>
	U008 / OB010	1,550,367.34
	<b>Subtotal de programas institucionales</b>	<b>1,550,367.34</b>
<b>11</b>	<b>Prevención y Control de la Obesidad y Riesgo Cardiovascular</b>	
	Febrero	1,522,416.00
	Junio	3,067,450.00
	<b>Subtotal de ministraciones</b>	<b>4,589,866.00</b>
	U008 / OB010	4,589,866.00
	<b>Subtotal de programas institucionales</b>	<b>4,589,866.00</b>
<b>12</b>	<b>Atención del Envejecimiento</b>	
	Febrero	104,460.00
	Junio	381,950.77
	<b>Subtotal de ministraciones</b>	<b>486,410.77</b>
	U008 / OB010	486,410.77
	<b>Subtotal de programas institucionales</b>	<b>486,410.77</b>
<b>13</b>	<b>Prevención, Detección y Control de los Problemas de Salud Bucal</b>	
	Febrero	44,076.00
	Junio	73,460.00
	<b>Subtotal de ministraciones</b>	<b>117,536.00</b>
	U009 / EE060	117,536.00
	<b>Subtotal de programas institucionales</b>	<b>117,536.00</b>
<b>14</b>	<b>Prevención y Control de la Tuberculosis</b>	
	Febrero	0.00
	<b>Subtotal de ministraciones</b>	<b>0.00</b>
<b>15</b>	<b>Eliminación de la Lepra</b>	
	Febrero	0.00
	<b>Subtotal de ministraciones</b>	<b>0.00</b>
<b>16</b>	<b>Atención de Urgencias Epidemiológicas y Desastres</b>	
	Febrero	310,664.00
	Junio	364,527.85
	<b>Subtotal de ministraciones</b>	<b>675,191.85</b>
	U009 / EE010	675,191.85



<b>Subtotal de programas institucionales</b>		<b>675,191.85</b>
<b>17</b>	<b>Prevención de Enfermedades Diarréicas Agudas y Cólera</b>	
	Febrero	119,896.00
	Junio	34,884.75
	<b>Subtotal de ministraciones</b>	<b>154,780.75</b>
	U009 / EE010	154,780.75
	<b>Subtotal de programas institucionales</b>	<b>154,780.75</b>
<b>18</b>	<b>Prevención y Control de las Enfermedades Respiratorias e influenza</b>	
	Febrero	202,112.00
	Junio	16,100.00
	<b>Subtotal de ministraciones</b>	<b>218,212.00</b>
	U009 / EE050	218,212.00
	<b>Subtotal de programas institucionales</b>	<b>218,212.00</b>
<b>Total</b>		<b>12,765,938.46</b>

## R00 CENTRO NACIONAL PARA LA SALUD DE LA INFANCIA Y LA ADOLESCENCIA

NO.	PROGRAMA DE ACCIÓN ESPECÍFICO	
<b>1</b>	<b>Vacunación Universal</b>	
	Febrero	1,411,690.00
	Junio	1,383,765.00
	<b>Subtotal de ministraciones</b>	<b>2,795,455.00</b>
	E036 / VA010	2,795,455.00
	<b>Subtotal de programas institucionales</b>	<b>2,795,455.00</b>
<b>2</b>	<b>Salud para la infancia y la Adolescencia</b>	
	Febrero	533,202.00
	Junio	355,460.00
	<b>Subtotal de ministraciones</b>	<b>888,662.00</b>
	P018 / IA010	319,042.00
	P018 / IA030	569,620.00
	<b>Subtotal de programas institucionales</b>	<b>888,662.00</b>
<b>3</b>	<b>Cáncer en la infancia y la Adolescencia</b>	
	Febrero	309,582.00
	Junio	218,293.00
	<b>Subtotal de ministraciones</b>	<b>527,875.00</b>
	P018 / CC030	527,875.00
	<b>Subtotal de programas institucionales</b>	<b>527,875.00</b>
<b>Total</b>		<b>4,211,992.00</b>

<b>Gran total</b>	<b>56,774,089.00</b>
-------------------	----------------------

**NOTA:** La descripción detallada de los insumos/servicios a adquirir o contratar con los recursos que se indican en el presente anexo, se encuentran identificados en el **Módulo de Reportes-Presupuestación Ramo 12**, (Formato Reporte de ramo 12 por entidad federativa, programa, fuente de financiamiento e insumo, bien o servicio) del **Sistema de Información para la Administración del Fondo para el Fortalecimiento de Acciones de Salud Pública en las Entidades Federativas, SIAFFASPE.**

## ANEXO 4

**CONVENIO ESPECIFICO EN MATERIA DE MINISTRACION DE SUBSIDIOS PARA EL FORTALECIMIENTO DE ACCIONES DE SALUD PÚBLICA EN LAS ENTIDADES FEDERATIVAS QUE CELEBRAN, EL EJECUTIVO FEDERAL, POR CONDUCTO DE "LA SECRETARÍA", Y EL ESTADO LIBRE Y SOBERANO DE SONORA POR CONDUCTO DE "LA ENTIDAD"**

Programas-Indicadores-Metas de "LOS PROGRAMAS" en materia de Salud Pública

## 310 DIRECCIÓN GENERAL DE PROMOCIÓN DE LA SALUD

No.	PROGRAMA	ÍNDICE	TIPO DE INDICADOR	NUMERADOR	DENOMINADOR	META FEDERAL	INDICADOR	META ESTATAL
1	Promoción de la Salud y Determinantes Sociales	1.3.1	Proceso	Número de eventos de promoción de la salud realizados	No aplica	200	Desarrollo de actividades de promoción de la salud con la participación conjunta de los Servicios Estatales de Salud y la población a la que van dirigidas las actividades	5
1	Promoción de la Salud y Determinantes Sociales	1.3.2	Proceso	Número de Ferias de la salud interculturales (indígenas y migrantes) realizadas	No aplica	200	Ferias de promoción de la salud realizadas que cumplen los criterios de interculturalidad (indígenas y migrantes)	4
1	Promoción de la Salud y Determinantes Sociales	1.3.3	Resultado	Número de albergues validados como albergues promotores de la salud	No aplica	35	Cumplimiento de criterios para la validación de "albergues promotores de la salud"	3
1	Promoción de la Salud y Determinantes Sociales	1.5.1	Resultado	Número de escuelas validadas como promotoras de la salud	No aplica	4,600	Escuelas que cumplieron los criterios de validación para ser "escuelas promotoras de la salud"	108
1	Promoción de la Salud y Determinantes Sociales	2.1.1	Resultado	Número de cursos y eventos de capacitación y actualización realizados	No aplica	100	Capacitaciones al personal de promoción de la salud	3
1	Promoción de la Salud y Determinantes Sociales	2.2.1	Resultado	Número de talleres comunitarios para la promoción de la salud dirigidos a la población realizados	No aplica	550,000	Talleres comunitarios para desarrollar competencias y habilidades para la vida sobre promoción de la salud, dirigidos a la población	12,500

INDICE Representado por: Número de Estrategia. Número de Línea de Acción y Número de Actividad General

1	Promoción de la Salud y Determinantes Sociales	4.1.1	Resultado	Número de materiales de comunicación educativa para el cuidado de la salud individual y colectiva elaborados para los grupos blanco definidos por los programas preventivos y de promoción de la salud en las entidades federativas	Número de materiales de comunicación educativa para el cuidado de la salud individual y colectiva programados para los grupos blanco definidos por los programas preventivos y de promoción de la salud en las entidades federativas	30	Mide la proporción de materiales de comunicación educativa para el cuidado de la salud individual y colectiva elaborados para los grupos blanco definidos por los programas preventivos y de promoción de la salud en las entidades federativas	30
1	Promoción de la Salud y Determinantes Sociales	5.1.3	Proceso	Número de acciones de supervisión, monitoreo o evaluación del Programa, realizadas	No aplica	1,500	Realizar acciones de acompañamiento, monitoreo, asesoría en servicio y evaluación del Programa Promoción de la Salud y Determinantes Sociales	35
1	Promoción de la Salud y Determinantes Sociales	5.1.5	Resultado	Número de proyectos de investigación operativa realizados	No aplica	24	Investigación operativa que permita el seguimiento, evaluación y retroalimentación de procesos del programa	1
1	Promoción de la Salud y Determinantes Sociales	6.1.2	Resultado	Porcentaje de CNS presentadas en el total de las consultas otorgadas	Porcentaje estimado de CNS presentadas en consulta	100	Proporción de consultas otorgadas en las SESA en las que la población usuaria presenta la Cartilla Nacional de Salud (CNS) con relación al total de consultas otorgadas.	100
1	Promoción de la Salud y Determinantes Sociales	7.1.1	Proceso	Grupo Intersectorial estatal de promoción de la salud y determinantes sociales capacitados en el abordaje de los determinantes sociales para promover la salud	No aplica	28	Grupos que establezcan el trabajo intersectorial para abordar los determinantes sociales de la salud desde su competencia	1
2	Entornos y Comunidades Saludables	1.1.1	Proceso	Número de Agentes de Salud capacitados en temas de salud pública	Total de Agentes de Salud esperados de acuerdo al número de población de la comunidad a certificarse como	100	Agentes de Salud capacitados en temas de salud pública.	100



ÍNDICE: Representado por: Número de Estrategia, Número de Línea de Acción y Número de Actividad General

*[Handwritten signature and initials]*

2	Entornos y Comunidades Saludables	1.1.2	Proceso		Número de Procuradoras (es) de Salud capacitados en temas de salud pública	Total de Procuradoras (es) de Salud esperados de acuerdo al número de población de la comunidad a certificarse como favorable a la salud	100	100	Procuradoras (es) de Salud capacitados en temas de salud pública.	100
2	Entornos y Comunidades Saludables	1.3.1	Proceso		Número de personal de salud capacitado, responsable de la coordinación y operación del Programa	Número de personal de salud responsable de la coordinación y operación del Programa, programado a recibir capacitación	100	100	Personal de salud capacitado, responsable de la coordinación y operación del Programa.	100
2	Entornos y Comunidades Saludables	2.1.1	Proceso		Número de municipios que han realizado taller intersectorial de salud en el año	Número total de municipios con cambio de administración municipal en el año	16	16	Municipios que inician el proceso de incorporación al programa.	19
2	Entornos y Comunidades Saludables	2.3.1	Proceso		Reuniones del comité estatal de comunidades saludables realizadas	Reuniones del comité estatal de comunidades saludables programadas	100	100	Reuniones de planeación y ejecución de acciones del comité estatal de comunidades saludables.	100
2	Entornos y Comunidades Saludables	2.4.1	Resultado		Comunidades de 500 a 2500 habitantes certificadas como Promotoras de la Salud	Comunidades de 500 a 2500 habitantes programadas a certificarse como Promotoras de la Salud	100	100	Comunidades de 500 a 2500 habitantes certificadas como Promotoras de la Salud	100
2	Entornos y Comunidades Saludables	2.5.1	Proceso		Número de entornos certificados como favorables a la salud	Número de entornos programados a certificar como favorables a la salud	100	100	Generar espacios favorables a la salud, que trasciendan el aspecto y características físicas, con el fin de preservar, cuidar y proteger la salud de los individuos, familias y comunidades, por medio del desarrollo de competencias para el cuidado de la salud y la mejora del ambiente y del entorno.	100
2	Entornos y Comunidades Saludables	3.1.1	Proceso		Número de municipios	Número total de municipios con	16	16	Municipios con cambio de administración que se	19



				incorporados en el año	cambio de administración municipal en el año				
2	Entornos y Comunidades Saludables	3.8.1	Proceso	Número de reuniones de la Red Estatal de Municipios por la Salud realizadas	Número de reuniones de la Red Estatal de Municipios por la Salud programadas	100	100	incorporan al programa para realizar actividades de Promoción de la Salud durante su periodo de gobierno. Representa la primera etapa del proceso de Certificación de Municipio Promotor de la Salud. Reuniones con presidentes municipales de la Red Estatal de Municipios por la Salud, se consideran las reuniones de instalación de la Red, reunión de la red estatal, de la mesa directiva y las regionales. Estas se emplean para la elaboración del programa anual de trabajo; de seguimiento; de evaluación de actividades y/o presentación de experiencias.	100
2	Entornos y Comunidades Saludables	4.2.1	Proceso	Número de jurisdicciones sanitarias supervisadas que han recibido dos visitas por el nivel estatal del programa en el año	Número total de jurisdicciones sanitarias programadas a supervisar por el programa en el año	100	100	Jurisdicciones sanitarias supervisadas que han recibido dos visitas por el nivel estatal para evaluar la operación y avances del programa Entornos y Comunidades Saludables.	100
3	Alimentación y Actividad Física	1.1.1	Proceso	Número de eventos educativos realizados	Número de eventos educativos programados	100	100	Mide el porcentaje de eventos educativos realizados hacia la población para informar y promover estilos de vida saludables en el tema de alimentación correcta y consumo de agua	100
3	Alimentación y Actividad Física	2.1.1	Proceso	Número de eventos educativos realizados.	Número de eventos educativos programados	100	100	Mide el porcentaje de eventos educativos realizados hacia la población para informar y promover sobre estilos de vida saludables en el tema de actividad física	100




3	Alimentación y Actividad Física	3.1.1	Proceso	Número de campañas realizadas	Número de campañas programadas	100	Mide la implementación de campañas educativas de los servicios estatales de salud para fomentar la adopción de una dieta correcta, consumo de agua simple potable, realización de actividad física y fomento de la lactancia materna.	100
3	Alimentación y Actividad Física	4.2.1	Proceso	Número de eventos educativos realizados	Número de eventos educativos programados	100	Mide el porcentaje de eventos educativos realizados hacia la población para informar y promover sobre estilos de vida saludables en el tema de lactancia materna exclusiva como factor protector y la alimentación complementaria correcta.	100
3	Alimentación y Actividad Física	5.1.1	Proceso	Número de eventos educativos realizados	Número de eventos educativos programados	100	Porcentaje de eventos educativos para la difusión de la cultura alimentaria tradicional.	100
3	Alimentación y Actividad Física	6.1.1	Proceso	Capacitaciones impartidas	Capacitaciones programadas	100	El indicador está orientado a la capacitación y actualización del personal de promoción de la salud a nivel estatal, jurisdiccional y operativo.	100
3	Alimentación y Actividad Física	7.1.1	Proceso	Número de supervisiones realizadas	Número de supervisiones programadas	100	El indicador está orientado para realizar visitas de monitoreo y supervisión, de las diferentes actividades derivadas del Programa de Alimentación y Actividad Física.	100
3	Alimentación y Actividad Física	7.2.1	Resultado	Número de personas con hábitos correctos de alimentación y actividad física	Total de población encuestada	10	Porcentaje de la población que tiene correctos hábitos alimentarios y de actividad física	10

## 313 SECRETARIADO TÉCNICO DEL CONSEJO NACIONAL DE SALUD MENTAL

No.	PROGRAMA	ÍNDICE	TIPO DE INDICADOR	NUMERADOR	DENOMINADOR	META FEDERAL	INDICADOR	META ESTATAL
1	Salud Mental	1.1.1	Proceso	Número de polígonos intervenidos por el	Número total de polígonos meta	80	Tipo de intervención.	100

INDICE: Representado por: Número de Estrategia. Número de Línea de Acción y Número de Actividad General



SECRETARÍA DE SALUD PÚBLICA  
UNIDAD DE ASUNTOS JURÍDICOS  
**REVISADO**

				programa de salud mental			Disposición de material informativo sobre actividades deportivas, culturales y recreativas al interior de la comunidad. Disposición de material informativo sobre factores de riesgo y protección dirigido a menores. Al menos un convenio suscrito con algún centro al interior de la comunidad que favorezca conductas saludables.	
1	Salud Mental	1.2.1	Proceso	Centros de salud con al menos una campaña	Número de centros de salud más número de centros integrales de salud mental	100	Para que una unidad se considere intervenida al 100%, debe observar las tres acciones en el porcentaje indicado para constituir la meta 1. 30% 2. 40% 3. 30%. Al menos una de las acciones se contará como unidad intervenida. Tipo de intervención. 1. Disposición de material informativo sobre los trastornos mentales más prevalentes, al interior de las unidades de primer nivel. 2. Disposiciones de escalas de tamizaje de los trastornos más prevalentes de la entidad. 3. Participación activa en ferias de salud con temas de salud mental.	100
1	Salud Mental	2.3.1	Proceso	Personal médico y/o paramédico de centros de salud capacitado en la Guía de Intervención mhGAP	Total de personal médico y paramédico de centros de salud	30	Este indicador medirá el número de empleados médicos y paramédicos de centro de salud capacitados para utilizar la Guía mhGAP	30



INDICE: Representado por: Número de Estrategia. Número de Línea de Acción y Número de Actividad General

*[Handwritten signatures and marks]*

							mediante la cual, este personal de salud no especializado contribuya a lograr la ampliación de cobertura de servicios.	
1	Salud Mental	5.1.3	Proceso	Hospitales psiquiátricos que brindan cursos de capacitación en programas de rehabilitación psicosocial.	Total de Hospitales Psiquiátricos	100	Este indicador medirá la cantidad de hospitales psiquiátricos que brindan cursos de capacitación en programas de rehabilitación psicosocial.	100
1	Salud Mental	5.1.5	Proceso	Hospitales psiquiátricos con al menos un curso realizado sobre derechos humanos y prevención de la tortura.	Total de hospitales psiquiátricos	100	Este indicador medirá la cantidad de hospitales psiquiátricos capacitados en el tema de derechos humanos y prevención de la tortura.	100
1	Salud Mental	6.1.3	Proceso	Hospital psiquiátrico sin cuarto y/o patio de aislamiento	No aplica	33	Este indicador mide la ausencia de cuarto y/o patio de aislamiento al interior del hospital psiquiátrico. El aislamiento se considera violatorio de los derechos humanos y está tipificado como tortura en legislación internacional, por lo tanto debe ser eliminado. Los hospitales que, por indicaciones superiores estatales, tienen personas que han cometido un delito podrán contar con espacios especiales solo para éstos. Es un indicador negativo, para obtener la meta 1, debe haber ausencia de cuarto y/o patio de aislamiento en cada hospital.	1



Handwritten signatures in blue ink at the bottom of the page.



## 315 SECRETARIADO TÉCNICO DEL CONSEJO NACIONAL PARA LA PREVENCIÓN DE ACCIDENTES

No.	PROGRAMA	ÍNDICE	TIPO DE INDICADOR	NUMERADOR	DENOMINADOR	META FEDERAL	INDICADOR	META ESTATAL
1	Seguridad Vial	1.4.1	Proceso	Número de Observatorios Estatales de Lesiones Instalados y operando.	No aplica	32	Número de Observatorios Estatales de Lesiones instalados y operando que proporcionan información al Observatorio Nacional.	1
1	Seguridad Vial	1.5.1	Proceso	Número de municipios con reporte de levantamiento y análisis de información sobre Factores de Riesgo.	No aplica	32	Levantamiento y análisis de información de un Factor de Riesgo en por lo menos un municipio de la entidad, conforme a la metodología establecida por el STCONAPRA..	1
1	Seguridad Vial	3.2.1	Proceso	Total de población que reciben pláticas de sensibilización sobre seguridad vial.	No aplica	1,637,083	Población que recibe pláticas de sensibilización sobre seguridad vial.	40,151
1	Seguridad Vial	3.2.2	Proceso	Número de entidades federativas que difunden la Campaña Evita Comportamientos Riesgosos durante temporadas vacacionales.	Total de entidades federativas.	100	Entidades federativas que difunden la Campaña Evita Comportamientos Riesgosos en temporadas vacacionales, a través de medios masivos de comunicación y redes sociales.	1
1	Seguridad Vial	4.2.1	Proceso	Número de Consejos Estatales para la Prevención de Accidentes, conformados y activos.	No aplica	103	Consejos Estatales para la Prevención de Accidentes conformados y activos.	4
1	Seguridad Vial	5.1.1	Proceso	Total de municipios prioritarios que implementan controles de alcoholimetría.	Total de municipios prioritarios	92	Municipios prioritarios que implementan controles de alcoholimetría.	9
1	Seguridad Vial	6.1.1	Proceso	Número de Centros Reguladores de Urgencias Médicas instalados y operando.	No aplica	29	Centro Regulador de Urgencias Médicas instalados y operando.	1
2	Prevención de Accidentes en Grupos Vulnerables	4.2.1	Proceso	Número de Consejos Estatales para la Prevención de Accidentes que implementan	No aplica	32	Se considerarán los Consejos Estatales para la Prevención de Accidentes que incorporen a sus programas de trabajo	1

ÍNDICE: Representado por: Número de Estrategia. Número de Línea de Acción y Número de Actividad General



**REVISADO**

				acciones del MIPrA dirigidas a la prevención de accidentes en grupos vulnerables.	acciones dirigidas a la prevención de accidentes en grupos vulnerables contenidas en el MIPrA y muestren evidencia de su realización.
--	--	--	--	---	---

## 316 DIRECCIÓN GENERAL DE EPIDEMIOLOGÍA

No.	PROGRAMA	ÍNDICE	TIPO DE INDICADOR	NUMERADOR	DENOMINADOR	META FEDERAL	INDICADOR	META ESTATAL
1	Sistema Nacional de Vigilancia Epidemiológica	2.1.1	Resultado	Número de Sistemas Prioritarios cuyos Índices Finales de Desempeño en CAMEX aumentaron en 0.3 puntos en el 2019 respecto del 2018 en cada Entidad Federativa	Número de Sistemas Prioritarios que cada Entidad propone mejorar durante el 2019	100	Porcentaje de sistemas con mejora en su Índice de desempeño	100
1	Sistema Nacional de Vigilancia Epidemiológica	2.1.2	Resultado	Número de Reportes de Información Epidemiológica Semanal (Boletines) publicados en la página de la Entidad en 2019	Número total de Boletines de Información Epidemiológica Semanal programados para publicarse en 2019	100	Porcentaje de Reportes de Información epidemiológica (Boletines) publicados en el 2019.	100
1	Sistema Nacional de Vigilancia Epidemiológica	2.1.3	Estructura	Número de U.V.E.H. avaladas por los CEVE, fortalecidas en el 2019 con personal capturista, médico y paramédico en la Entidad	Número de U.V.E.H. avaladas por los Comités Estatales de V. E. que la Entidad propone fortalecer en el 2019 con contratación de personal médico, paramédico y capturista.	100	Porcentaje de Unidades de Vigilancia Epidemiológica Hospitalaria reforzadas con contratación de personal capturista, médico y paramédico	100
1	Sistema Nacional de Vigilancia Epidemiológica	2.1.4	Estructura	Número de U.V.E.H. avaladas por los CEVE, fortalecidas en el 2019 con equipo de cómputo e internet	Número de U.V.E.H. avaladas por los CEVE, que la Entidad propone fortalecer en el 2019 con equipo de cómputo e internet	100	Porcentaje de Unidades de Vigilancia Epidemiológica Hospitalaria avaladas por los Comités Estatales de V. E. fortalecidas con equipo de cómputo e internet.	100
1	Sistema Nacional de Vigilancia Epidemiológica	2.2.1	Resultado	Número de Panoramas de Enfermedades no	Número de Panoramas Trimestrales de	100	Porcentaje de Panoramas de Enfermedades no Transmisibles publicados	100

INDICE: Representado por: Número de Estrategia. Número de Línea de Acción y Número de Actividad General



				Transmisibles programados para publicarse en el 2019 en la Entidad	Enfermedades no Transmisibles programados para publicación en el 2019		por cada Entidad que incluyan información sobre Diabetes Mellitus II Hospitalaria, Mortalidad Materna, Morbilidad Materna Severa, Temperaturas Naturales Extremas y Defectos del Tubo Neural y Craneofaciales en el 2019.	
1	Sistema Nacional de Vigilancia Epidemiológica	6.1.1	Estructura	Número de UIES equipadas y con personal operativo funcionando en el 2019 en la Entidad	Número de UIES programadas para operar en el 2019 en la Entidad	100	Porcentaje de UIES creadas, fortalecidas y operando en cada Entidad	100
2	SINAVE (Componente de Vigilancia por Laboratorio)	4.2.1	Proceso	Índice de Desempeño alcanzado por el LESP	Índice de Desempeño programado por el LESP	99	Índice de desempeño de los diagnósticos del marco analítico básico declarados por el LESP	100

## K00 CENTRO NACIONAL PARA LA PREVENCIÓN Y EL CONTROL DEL VIH/SIDA

No.	PROGRAMA	ÍNDICE	TIPO DE INDICADOR	NUMERADOR	DENOMINADOR	META FEDERAL	INDICADOR	META ESTATAL
1	Respuesta al VIH/SIDA e ITS	2.2.1	Proceso	Condomes distribuidos	Personas de 18 a 60 años registradas en el SALVAR	112	Mide el número de condones distribuidos por persona/año con VIH e ITS que acuden a los Servicios Especializados de Atención Integral (Salh y Capasits), de la Secretaría de Salud.	112
1	Respuesta al VIH/SIDA e ITS	4.1.1	Resultado	Personas seropositivas no tratadas anteriormente cuyo primer recuento de linfocitos CD4 fue menor a 200 en la SS.	Personas seropositivas no tratadas anteriormente que tuvieron el primer recuento de linfocitos CD4 en el año en la SS.	100	Mide la reducción del inicio tardío a terapia antirretroviral (TAR) de las personas que viven con VIH y son atendidas en la Secretaría de Salud, a través del seguimiento de su estado inmunológico (recuento de células CD4 <200 células/mm3), como un elemento clave del impacto del tratamiento en la reducción de la mortalidad y aumento calidad de personas con VIH.	100

ÍNDICE: Representado por: Número de Estrategia. Número de Línea de Acción y Número de Actividad General.

SECRETARÍA DE SALUD PÚBLICA  
UNIDAD DE ASUNTOS JURÍDICOS



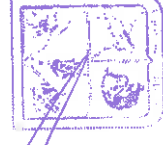
REVISADO

1	Respuesta al VIH/SIDA e ITS	4.2.1	Resultado	Personas con VIH en tratamiento antirretroviral con carga viral suprimida en los últimos 12 meses (<1,000 copias/ml) en la Secretaría de Salud.	Personas con VIH en tratamiento antirretroviral en la Secretaría de Salud.	90	Mide el aumento de personas con VIH que se encuentran en tratamiento antirretroviral en la Secretaría de Salud y que han logrado la carga viral suprimida, como medida antirretroviral y el control de la infección.	90
1	Respuesta al VIH/SIDA e ITS	4.3.1	Proceso	Personas con VIH en TAR que se refirieron a tratamiento para la TB activa en la Secretaría de Salud.	Personas con TB y VIH en la Secretaría de Salud.	100	Mide el porcentaje de personas en TAR que son referidas a tratamiento para la TB activa en la Secretaría de Salud, respecto del total de personas con TB activa y VIH en la Secretaría de Salud, en un periodo determinado.	100
1	Respuesta al VIH/SIDA e ITS	5.1.1	Proceso	Tasa de consultas de ITS de primera vez por cada 100 mil personas de 15 a 49 años en la Secretaría de Salud.	Meta estimada de consultas de ITS de primera vez por cada 100 mil personas de 15 a 49 años en la Secretaría de Salud (tasa).	100	Mide el incremento de las consultas de ITS de primera vez en la Secretaría de Salud, como parte del proceso de búsqueda intencionada de casos nuevos de estas infecciones, para su prevención y control.	100
1	Respuesta al VIH/SIDA e ITS	6.2.1	Resultado	Porcentaje de cambio entre el año base y el año de registro de casos nuevos confirmados de VIH y sida por transmisión vertical.	Meta de porcentaje de cambio entre el año base y el año de registro de casos nuevos confirmados de VIH y sida por transmisión vertical.	100	Mide el porcentaje de cumplimiento del cambio entre el año base (2013) y el año de registro de casos nuevos confirmados de VIH y sida por transmisión vertical, con respecto a la meta de cambio anual. Se consideran los casos nuevos diagnosticados en todas las instituciones del sector salud.	100

## L00 CENTRO NACIONAL DE EQUIDAD DE GÉNERO Y SALUD REPRODUCTIVA

No.	PROGRAMA	ÍNDICE	TIPO DE INDICADOR	NUMERADOR	DENOMINADOR	META FEDERAL	INDICADOR	META ESTATAL
1	Prevención y Control del Cáncer de la Mujer	1.1.1	Proceso	Total de Informes de campaña enviados al	Total de Informes programados por la	100	Proporción de informes estatales de campaña de	100

INDICE: Representado por: Número de Estrategia. Número de Línea de Acción y Número de Actividad General



SECRETARÍA DE SALUD PÚBLICA  
UNIDAD DE ASUNTOS JURÍDICOS

REVISADO

				CNECSR en el periodo de evaluación X 100	entidad Federativa en el periodo a evaluar		la "semana de sensibilización en cáncer de cuello de útero" y del "mes del cáncer de la mujer" recibidos respecto a lo programado para el año	
1	Prevención y Control del Cáncer de la Mujer	4.2.1	Proceso	Total de mujeres de 40 a 69 años a las que se les realizó mastografía de tamizaje en el periodo de evaluación x 100	Total de mujeres de 40 a 69 años sin mastografía de tamizaje en los últimos dos años	30	Mujeres programadas para tamizaje en el grupo blanco.	30
1	Prevención y Control del Cáncer de la Mujer	4.3.1	Proceso	Total de mujeres de 25 a 64 años a las que se les realizó tamizaje (citología o Prueba de VPH) en el periodo de evaluación x 100 (Citología de 1a. Vez en la vida o primera vez después de tres años)	Total de mujeres de 25 a 64 años sin tamizaje de cáncer de cuello de útero de primera vez en la vida o en el tiempo acorde al tipo de prueba	50	Mujeres de 25 a 64 años que cuentan con tamizaje por citología (de primera vez en la vida o primera vez después de 3 años) o prueba de VPH.	50
1	Prevención y Control del Cáncer de la Mujer	4.4.1	Proceso	Total de Pruebas efectivas de VPH realizadas para el tamizaje o seguimiento de pacientes tratadas en clínicas de colposcopia x 100	Total de Pruebas efectivas de VPH recibidas por el estado	97	Pruebas de VPH adecuadas para su proceso	97
1	Prevención y Control del Cáncer de la Mujer	5.2.1	Proceso	Total de mujeres mayores de 18 años viviendo con VIH atendidas en CAPASITS o SAI que cuentan con detección de cuello de útero en el año de evaluación x 100	Total de mujeres mayores de 18 años viviendo con VIH atendidas en CAPASITS o SAI	70	Mujeres viviendo con VIH que cuentan con detección de cáncer de cuello de útero en el periodo de evaluación	70
1	Prevención y Control del Cáncer de la Mujer	5.3.1	Proceso	Total de Centros Femeniles de Readaptación Social que registran acciones de detección de cáncer de la mujer en SICAM x 100	Total de Centros Femeniles de Readaptación Social registrados en las entidades	100	Mide la proporción de centros femeniles de readaptación social en los que se realizan acciones estatales de detección de cáncer de la mujer del total de centros en las entidades	100

ÍNDICE: Representado por: Número de Estrategia. Número de Línea de Acción y Número de Actividad General



SECRETARÍA DE SALUD PÚBLICA  
UNIDAD DE ASUNTOS JURÍDICOS

**REVISADO**

1	Prevención y Control del Cáncer de la Mujer	6.1.1	Estructura	Número de mastografías con pruebas de control de calidad realizadas por personal especializado en el año	Total de mastografías registrados en el programa	80	Mide la proporción de equipos para detección y diagnóstico por mastografía que cuentan con pruebas de control de calidad realizadas por personal especializado.	80
1	Prevención y Control del Cáncer de la Mujer	6.4.1	Estructura	Diferencia en los periodos 2017 y 2018 en los índices de satisfacción de requerimientos mínimos de clínicas de colposcopia y laboratorios de citología al cierre 2018	Promedio estatal de los índices de satisfacción de requerimientos mínimos de clínicas de colposcopia y laboratorios de citología en 2017	85	Mide el incremento en el índice de satisfacción de requerimientos mínimos de infraestructura para el componente de cáncer de cuello del útero (clínicas de colposcopia y laboratorios de citología)	85
1	Prevención y Control del Cáncer de la Mujer	6.5.1	Estructura	Total de citotecnólogos que al cierre 2018 han sido evaluados (acumulado 2013-2018) x 100	Número de citotecnólogos que interpretan citologías de tamizaje	80	Mide la proporción de citotecnólogos evaluados en el examen de certificación del Consejo Mexicano de Técnicos en Patología A.C.	80
1	Prevención y Control del Cáncer de la Mujer	6.5.2	Proceso	Total de técnicos radiólogos que al cierre 2018 han sido capacitados en control de calidad de mastografía (acumulado 2013-2018) x 100	Total de técnicos radiólogos que toman mastografías	80	Mide la proporción de técnicos radiólogos que han sido capacitados en control de calidad de mastografía	80
1	Prevención y Control del Cáncer de la Mujer	7.2.1	Resultado	Total de mujeres con resultado BIRADS 4 y 5 en la mastografía de tamizaje que cuentan con biopsia x 100	Total de mujeres con resultado BIRADS 4 y 5 en la mastografía de tamizaje	95	Mide la proporción de mujeres con resultado BIRADS 4 o 5 que fueron evaluadas con biopsia	95
1	Prevención y Control del Cáncer de la Mujer	7.2.2	Resultado	Total de mujeres con resultado citológico igual o mayor a LEIAG que recibieron atención colposcópica x 100	Total de mujeres con resultado citológico igual o mayor a LEIAG	95	Mide la proporción de mujeres de 25 a 64 años con resultado citológico igual o mayor a LEIAG con evaluación colposcópica	95
1	Prevención y Control del Cáncer de la Mujer	8.2.1	Estructura	Total de grupos de acompañamiento emocional con personal certificado	Total de grupos de acompañamiento emocional en el programa	100	Mide la proporción de grupos de acompañamiento emocional con personal	100





				en el estándar de acompañamiento emocional x 100			certificado en el Estándar Mexicano de Acompañamiento Emocional	
2	Salud Materna y Perinatal	1.1.1	Proceso	Número de consultas prenatales de primera vez otorgadas en el primer trimestre gestacional, en la Secretaría de Salud	Total de consultas de primera vez otorgadas sin importar trimestre gestacional, en la Secretaría de Salud.	50	Proporción de consultas prenatales de primera vez otorgadas durante el primer trimestre gestacional, del total de consultas de primera vez para el control prenatal en la Secretaría de Salud.	50
2	Salud Materna y Perinatal	1.2.1	Proceso	Número de Posadas AME supervisadas	Total de Posadas AME funcionando	100	Proporción de Posadas AME que están cumpliendo con los requisitos establecidos	50
2	Salud Materna y Perinatal	1.4.1	Resultado	Número de mujeres embarazadas en control prenatal en la Secretaría de Salud, que se les realiza la prueba de VIH	Total de mujeres embarazadas en control prenatal en la Secretaría de Salud	95	Porcentaje de mujeres embarazadas en control prenatal en la Secretaría de Salud, que se les realiza la prueba para el VIH, entre del total de mujeres embarazadas en control prenatal en la Secretaría de Salud	95
2	Salud Materna y Perinatal	1.5.1	Estructura	Número de personal de salud contratados por Ramo 12, para la atención de la salud materna y neonatal, en la Secretaría de Salud.	Total de personal de salud programado a contratar por los Servicios Estatales de Salud, por el Ramo 12, para la atención de la salud materna y neonatal en el año	100	Proporción de recursos humanos que fueron contratados para la atención de la salud materna y neonatal, en la Secretaría de Salud, con respecto a los programados en el año.	100
2	Salud Materna y Perinatal	1.7.1	Proceso	Número de recién nacidos vivos con prueba de tamiz metabólico neonatal.	Total de recién nacidos vivos en unidades de la Secretaría de Salud	90	Porcentaje de recién nacidos de la Secretaría de Salud, que se les realiza la prueba de tamiz neonatal metabólico	90
2	Salud Materna y Perinatal	1.7.2	Proceso	Número de recién nacidos vivos que se le realizaron la prueba de tamiz auditivo neonatal, en la Secretaría de Salud	Total de recién nacidos vivos atendidos en la Secretaría de Salud	80	Porcentaje de recién nacidos de la Secretaría de Salud, que le realizaron la prueba de tamiz auditivo neonatal, con respecto al total de recién nacidos de la Secretaría de Salud.	90
2	Salud Materna y Perinatal	3.1.2	Proceso	Número de personal de salud de primer nivel	Total de personal de salud de primer nivel	100	Proporción de personal de salud de primer nivel de	64

				nivel de atención, capacitado en la atención pregestacional, prenatal, parto, puerperio y emergencias obstétricas	de atención, programado por los Servicios Estatales de Salud, a capacitar en la atención pregestacional, prenatal, parto, puerperio y emergencias obstétricas, en el año		atención que fueron capacitado en la atención pregestacional, prenatal, parto, puerperio y emergencias obstétricas.	
2	Salud Materna y Perinatal	3.2.2	Proceso	Número de parteras tradicionales registradas y capacitadas en la Secretaría de Salud	Total de parteras tradicionales activas registradas en la Secretaría de Salud, programadas por los Servicios Estatales de Salud, a capacitar en el año	100	Proporción de las parteras tradicionales, capacitadas en atención obstétrica y neonatal, registradas en la Secretaría de Salud.	30
2	Salud Materna y Perinatal	6.3.1	Proceso	Número de visitas de supervisión realizadas a las Jurisdicciones Sanitarias para revisar la salud materna y neonatal	Total de visitas de supervisión al total de las Jurisdicciones Sanitarias programadas por los Servicios Estatales de Salud, para revisar la salud materna y neonatal programadas en el año	100	Proporción de supervisiones realizadas para revisar las actividades de salud materna y neonatal, con respecto a las programadas a realizar en el año.	50
3	Salud Sexual y Reproductiva para Adolescentes	2.2.1	Proceso	Número de promotores juveniles voluntarios, capacitados en temas de salud sexual y reproductiva, con calificación mayor o igual a 8.	Total de promotores juveniles voluntarios, asistentes a los cursos y talleres de capacitación en temas de salud sexual y reproductiva	90	Promotores juveniles voluntarios que obtengan una calificación mayor o igual a 8 en la evaluación dada al concluir su capacitación.	90
3	Salud Sexual y Reproductiva para Adolescentes	3.1.1	Estructura	Número de nuevos servicios amigables instalados para la atención de la salud sexual y reproductiva de la población adolescente	No aplica	174	Corresponde al total de servicios amigables para la atención de la salud sexual y reproductiva de la población adolescente, instalados durante el primer semestre del año.	6
3	Salud Sexual y Reproductiva para Adolescentes	3.2.1	Estructura	Número de servicios amigables nominados (oficio de solicitud de evaluación externa o	Total de servicios amigables existentes	10	Servicios amigables que cuenten con nominación (oficio de solicitud de evaluación externa o visita de nominación externa)	10





3	Salud Sexual y Reproductiva para Adolescentes	3.4.1	Proceso	visita de nominación externa) Número de acciones comunitarias en salud sexual y reproductiva realizadas en el periodo	No aplica	244,224	Actividades comunitarias realizadas a través de los servicios amigables, por promotores y brigadistas juveniles	8,267
3	Salud Sexual y Reproductiva para Adolescentes	4.1.1	Estructura	Número de personas capacitadas en temas de salud sexual y reproductiva con calificación mayor a 8 u 80%	Total de personas asistentes a los cursos y talleres de capacitación en temas de salud sexual y reproductiva.	90	Porcentaje de personal capacitado y sensibilizado, que acredite un aprovechamiento mayor o igual a 8 u 80% en la evaluación del taller o evento	90
3	Salud Sexual y Reproductiva para Adolescentes	4.1.2	Estructura	Número de personas capacitadas en temas de salud sexual y reproductiva	No aplica	6,315	Personal de primer nivel de atención capacitado en temas de salud sexual y reproductiva	200
3	Salud Sexual y Reproductiva para Adolescentes	4.4.1	Resultado	Mujeres adolescentes usuarias activas de métodos anticonceptivos en la Secretaría de Salud	Mujeres adolescentes con vida sexual activa, responsabilidad de la Secretaría de Salud	63	Mujeres adolescentes con vida sexual activa, que son usuarias activas de métodos anticonceptivos, y pertenecen a la población responsable de la Secretaría de Salud	51
3	Salud Sexual y Reproductiva para Adolescentes	6.1.1	Estructura	Número de personal docente capacitado en temas de salud sexual y reproductiva	No aplica	3,315	Personal docente que ha sido capacitado en temas de salud sexual y reproductiva, y es conocedor de los diferentes derechos sexuales y reproductivos	60
4	Planificación Familiar y Anticoncepción	1.1.1	Resultado	No. de usuarias nuevas de la SSA; Número de mujeres que adoptan un método anticonceptivo por primera vez en la institución durante el año (incluye usuarias de condón masculino y femenino)	No aplica	821,023	Corresponde al número de nuevas aceptantes de métodos anticonceptivos durante el año, registradas en consulta externa (no incluye oclusiones tubéricas bilaterales ni vasectomías)	21,248
4	Planificación Familiar y Anticoncepción	2.3.1	Proceso	Número de personas capacitadas durante el año en temas de Planificación Familiar.	No aplica	7,024	Se refiere al número de personal capacitado respecto al número de personas a capacitar en el año (meta)	122

4	Planificación Familiar y Anticoncepción	2.6.1	Proceso	Número de aceptantes de un método anticonceptivo (DIU, OTB, IMPLANTES y Hormonales) durante el post-evento obstétrico y el puerperio	No aplica	734,357	Número de mujeres atendidas por algún evento obstétrico durante el año (parto, aborto o cesárea) que adoptan un método anticonceptivo durante los 42 días posteriores a la atención del evento.	16,831
4	Planificación Familiar y Anticoncepción	2.7.1	Resultado	Número de mujeres usuarias activas (que utilizan un método anticonceptivo) de 15 a 49 años de edad responsable de la secretaría de salud	No aplica	4,877,176	Corresponde al número de mujeres de 15 a 49 años de edad que no son derechohabientes de instituciones de seguridad social y que utilizan un método anticonceptivo proporcionado o aplicado en la Secretaría de Salud	81,652
4	Planificación Familiar y Anticoncepción	4.5.1	Proceso	Número de visitas de supervisión a realizar a las jurisdicciones sanitarias y unidades médicas	No aplica	593	Corresponde al total de visitas de supervisión y asesoría que se realizan durante el año a jurisdicciones y unidades médicas de primer nivel de atención.	11
4	Planificación Familiar y Anticoncepción	6.1.1	Proceso	Número de hospitales a visitar y asesorar en materia de anticoncepción post-evento obstétrico durante el año	No aplica	219	Corresponde al número de hospitales que atienden el mayor número de eventos obstétricos en la Secretaría de Salud que recibieron supervisión y asesoría por parte del nivel estatal para mejorar la cobertura y la calidad de los servicios de anticoncepción post-evento obstétrico.	13
4	Planificación Familiar y Anticoncepción	6.3.1	Estructura	Número de unidades médicas con servicios de planificación familiar instalados para la atención de mujeres con alto riesgo obstétrico (incluye centros de salud y hospitales).	No aplica	105	Corresponde al número de centros de salud y hospitales con alta demanda de atención de enfermedades concomitantes (diabetes mellitus, hipertensión arterial, cáncer, sobrepeso, etc.) que cuentan con al menos un consultorio habilitado para la prestación de servicios	2





5	Prevención y Atención de la Violencia Familiar y de Género	2.4.1	Resultado	esenciales y especializados de salud.	Número de grupos formados para la reeducación de víctimas de violencia de pareja.	esenciales y especializados de salud	Número de grupos programados para la reeducación de víctimas de violencia de pareja	100	especializados de salud respecto de las visitas de supervisión programadas.	Número de grupos formados en las unidades esenciales de salud para la reeducación de víctimas de violencia de pareja con respecto a los grupos programados.	100
5	Prevención y Atención de la Violencia Familiar y de Género	5.1.1	Proceso	Número de materiales de promoción y difusión elaborados y difundidos.	Número de materiales de promoción y difusión programados para su elaboración y difusión	esenciales y especializados de salud	Número de materiales de promoción y difusión programados para su elaboración y difusión	100	Número de materiales de promoción y difusión de una vida libre de violencia elaborados y difundidos a la población general respecto de los programados para su elaboración y difusión.	Número de materiales de promoción y difusión de una vida libre de violencia elaborados y difundidos a la población general respecto de los programados para su elaboración y difusión.	100
5	Prevención y Atención de la Violencia Familiar y de Género	6.1.1	Proceso	Número de grupos formados de prevención de la violencia de género y noviazgo	Número de grupos programados de prevención de la violencia de género y noviazgo	esenciales y especializados de salud	Número de grupos programados de prevención de la violencia de género y noviazgo	100	Mide el número de grupos formados para prevenir la violencia de género, así como los grupos formados para prevención de la violencia en el noviazgo, dirigidos a la población adolescente	Mide el número de grupos formados para prevenir la violencia de género, así como los grupos formados para prevención de la violencia en el noviazgo, dirigidos a la población adolescente	100
5	Prevención y Atención de la Violencia Familiar y de Género	6.2.1	Resultado	Número de grupos formados para la reeducación de agresores de violencia de pareja.	Número de grupos programados para la reeducación de agresores de violencia de pareja	esenciales y especializados de salud	Número de grupos programados para la reeducación de agresores de violencia de pareja	100	Número de grupos formados en las unidades esenciales de salud para la reeducación de agresores de violencia de pareja con respecto a los grupos programados.	Número de grupos formados en las unidades esenciales de salud para la reeducación de agresores de violencia de pareja con respecto a los grupos programados.	100
5	Prevención y Atención de la Violencia Familiar y de Género	7.2.1	Resultado	Número de personas que recibieron tratamiento profiláctico antirretroviral del VIH o profiláctico contra ITS según corresponda	Número de personas víctimas de violación sexual que acudieron para su atención en las unidades de salud en las primeras 72 y hasta 120 horas.	esenciales y especializados de salud	Número de personas víctimas de violación sexual que acudieron para su atención en las unidades de salud en las primeras 72 y hasta 120 horas.	100	Mide el porcentaje de casos de violación sexual atendidos con profilaxis de antirretrovirales de VIH, así como profilaxis contra ITS con respecto al número de personas víctimas de violación sexual que acudieron a los servicios de salud después del suceso.	Mide el porcentaje de casos de violación sexual atendidos con profilaxis de antirretrovirales de VIH, así como profilaxis contra ITS con respecto al número de personas víctimas de violación sexual que acudieron a los servicios de salud después del suceso.	100
6	Igualdad de Género en Salud	1.3.1	Proceso	Número de atenciones brindadas a mujeres en los CEI	No aplica	esenciales y especializados de salud	No aplica	35,300	Número de atenciones brindadas a mujeres en los Centros de Entrenamiento Infantil	Número de atenciones brindadas a mujeres en los Centros de Entrenamiento Infantil	700

INDICE: Representado por: Número de Estrategia. Número de Línea de Acción y Número de Actividad General

SECRETARÍA DE SALUD PÚBLICA  
UNIDAD DE ASUNTOS JURÍDICOS

REVISADO

6	Igualdad de Género en Salud	2.1.1	Proceso	Número de unidades de salud que cuentan con mecanismos incluyentes dirigidos a mujeres embarazadas, personas con discapacidad y personas adultas mayores	No aplica	64	(CEI) respecto a lo programado	Número de unidades de salud que cuentan con mecanismos incluyentes dirigidos a mujeres embarazadas, personas con discapacidad y personas adultas mayores respecto a las programadas	2
6	Igualdad de Género en Salud	3.1.1	Proceso	Número de personal de salud de unidades médicas capacitado	No aplica	13,181	Número de personal de salud capacitado en materia de género en salud, no discriminación, derechos humanos y cultura organizacional respecto al personal programado a capacitar	Número de personal de salud capacitado en materia de género en salud, no discriminación, derechos humanos y cultura organizacional respecto al personal programado a capacitar	284
6	Igualdad de Género en Salud	3.1.2	Proceso	Número de personal de salud de oficinas centrales capacitado	No aplica	1,280	Número de personal de salud de oficinas centrales de los Servicios Estatales de Salud capacitado en materia de género en salud, no discriminación, derechos humanos y cultura organizacional respecto al personal programado a capacitar	Número de personal de salud de oficinas centrales de los Servicios Estatales de Salud capacitado en materia de género en salud, no discriminación, derechos humanos y cultura organizacional respecto al personal programado a capacitar	40
6	Igualdad de Género en Salud	4.3.1	Proceso	Número de sesiones informativas con entrega de material realizadas	No aplica	320	Número de sesiones informativas realizadas con entrega de material sobre de género en salud, no discriminación y cultura organizacional en el marco de derechos humanos respecto a lo programado.	Número de sesiones informativas realizadas con entrega de material sobre de género en salud, no discriminación y cultura organizacional en el marco de derechos humanos respecto a lo programado.	15
6	Igualdad de Género en Salud	5.5.1	Proceso	Porcentaje de avance de las actividades para impulsar la incorporación de acciones afirmativas en materia de cultura organizacional	Porcentaje de avance de las actividades para impulsar la incorporación de acciones afirmativas en materia de cultura organizacional programado.	100	Porcentaje de avance de las actividades para impulsar la incorporación de acciones afirmativas en materia de cultura organizacional respecto a lo programado.	Porcentaje de avance de las actividades para impulsar la incorporación de acciones afirmativas en materia de cultura organizacional respecto a lo programado.	100

## 000 CENTRO NACIONAL DE PROGRAMAS PREVENTIVOS Y CONTROL DE ENFERMEDADES

No.	PROGRAMA	ÍNDICE	TIPO DE INDICADOR	NUMERADOR	DENOMINADOR	META FEDERAL	INDICADOR	META ESTATAL
1	Prevención y Control de la Rabia Humana	1.1.1	Proceso	Perros y gatos vacunados contra la rabia	Universo anual de perros y gatos a vacunarse contra la rabia	95	Mide la cobertura de dosis de vacuna antirrábica aplicada en perros y gatos en relación a su universo anual programado	95
1	Prevención y Control de la Rabia Humana	2.2.1	Proceso	Número de personas agredidas o contacto antirrábica humana	Número de personas agredidas	11	Mide la cobertura de profilaxis antirrábica humana, iniciada a personas agredidas o contacto	11
1	Prevención y Control de la Rabia Humana	3.1.1	Proceso	Número de perros y gatos esterilizados	Universo anual de perros y gatos totales a vacunarse	4	Mide la cobertura de esterilizaciones quirúrgicas en el total de perros y gatos con respecto al universo de estos animales a vacunarse durante el año	4
2	Prevención y Control de la Brucelosis	3.2.1	Proceso	Número de pacientes probables con brucelosis que reciben tratamiento de primera vez.	Número de pacientes con probable brucelosis positivos a la prueba de rosa de bengala y sintomatología sugestiva a la enfermedad y/o asociación epidemiológica.	100	Mide la cobertura de enfermos con definición operacional de probable a brucelosis que reciben tratamiento con antibiótico.	100
3	Prevención y Control de la Rickettsiosis	1.1.1	Proceso	Número de perros ectoparasitados de manera tónica residual según metodología vigente.	Número de perros domiciliados censados en el área a intervenir según metodología vigente.	100	Mide la cobertura de perros ectoparasitados de manera tónica en relación con el total de perros censados en el área a intervenir según metodología vigente.	100
3	Prevención y Control de la Rickettsiosis	1.1.4	Proceso	Número de viviendas trabajadas (habitadas) rociadas intra y peridomiciliar.	Número de viviendas trabajadas (habitadas) visitadas.	100	Mide la cobertura de viviendas trabajadas (habitadas) rociadas intra y peridomiciliar para reducir la densidad de las garrapatas en éstas, en relación a las viviendas visitadas en las áreas intervenidas según metodología operativa vigente.	100



3	Prevención y Control de la Rickettsiosis	1.2.1	Proceso	Pacientes reportados con probable Fiebre Manchada de las Montañas Rocosas (FMFR) y Otras Rickettsiosis a los que se administró tratamiento	Pacientes con probable rickettsiosis	100	Mide la proporción de cobertura de tratamientos otorgados a los enfermos probables de Fiebre Manchada de las Montañas Rocosas (FMFR) y Otras Rickettsiosis	100
4	Prevención y Control de Dengue y Otros Vectores	1.1.1	Proceso	Numeros de reuniones de Comités Intersectoriales realizadas	Numeros de reuniones de Comités Intersectoriales programadas	4	Mide el funcionamiento trimestral de los Comités mediante el porcentaje de cumplimiento de reuniones programadas.	4
4	Prevención y Control de Dengue y Otros Vectores	4.1.1	Proceso	Numero de Semanas con Captura de Información en Plataforma	Numero de Semanas en el periodo	48	Mide la regularidad en el reporte semanal de actividades mediante el porcentaje de registro en Plataforma de manera trimestral	48
4	Prevención y Control de Dengue y Otros Vectores	4.3.1	Proceso	Indice de Condición de Vivienda obtenido en Localidades prioritarias	Número de localidades prioritarias.	100	Mide la probabilidad trimestral de que una vivienda sea infestada por el vector de acuerdo a las características de las viviendas.	3
4	Prevención y Control de Dengue y Otros Vectores	4.6.1	Proceso	Casos nuevos de dengue tratados	Casos nuevos de dengue notificados	100	Mide la proporción de tratamiento a casos nuevos de Dengue.	95
4	Prevención y Control de Dengue y Otros Vectores	5.2.1	Proceso	Localidades Prioritarias con Ovitrampas	Número de Localidades Prioritarias	100	Mide semanalmente la variación de indicadores entomológicos de ovitrampas en las Localidades Prioritarias	7
4	Prevención y Control de Dengue y Otros Vectores	6.3.1	Proceso	Numero de Localidades con Acciones de Control Larvario	Numero de Localidades prioritarias	100	Mide trimestralmente el cumplimiento en las acciones de control larvario en las localidades de riesgo.	7
4	Prevención y Control de Dengue y Otros Vectores	6.3.2	Proceso	Numero de Localidades prioritarias con Acciones de Nebulización Espacial en UBV	Numero de Localidades prioritarias	100	Mide trimestralmente el porcentaje de cumplimiento de nebulización espacial en localidades prioritarias	7
4	Prevención y Control de Dengue y Otros Vectores	6.3.3	Proceso	Casos Probables atendidos con acciones de Rociado Intradomiciliar	Casos Probables Notificados en la Plataforma del SINAVE Vectores	90	Mide trimestral el porcentaje de cumplimiento de atención con rociado residual	90

				reportados en la Plataforma de Vigilancia Entomológica y Control Integral del Vector			intradomiciliar a casos probables registrados en la Plataforma del SINAVE Vectores	
4	Prevención y Control de Dengue y Otros Vectores	6.4.1	Proceso	Localidades Prioritarias con Encuesta y Verificación Larvaria	Número de Localidades Prioritarias intervenidas para Control Larvario	100	Mide trimestralmente el porcentaje de Localidades prioritarias con encuesta y verificación larvaria en localidades intervenidas con Control Larvario.	7
4	Prevención y Control de Dengue y Otros Vectores	9.1.1	Proceso	Unidades Entomológicas y de Bioensayo en Funcionamiento	No aplica	24	Mide la proporción de Unidades Entomológicas y de Bioensayo funcionando con respecto a las Unidades Previstas a funcionar por entidad federativa	1
4	Prevención y Control de Dengue y Otros Vectores	9.2.1	Proceso	Número de personal operativo capacitado con perspectiva de género que participa en las acciones de vigilancia, prevención y control de la enfermedad.	Personal operativo que participa en las acciones de vigilancia y control de la enfermedad.	90	Mide la proporción de personal operativo que participa en las acciones de vigilancia, prevención y control de la enfermedad y que se le ha brindado capacitación	90
4	Prevención y Control de Dengue y Otros Vectores	9.6.1	Proceso	Número de personal que aplica insecticidas adulticidas organofosforados con estudios de niveles de colinesterasa.	Número de personal que aplica insecticidas adulticidas organofosforados en el programa.	100	Mide la proporción de estudios realizados al personal que aplica Insecticidas Adulticidas Organofosforados en el que se vigilan efectos secundarios mediante estudios serológicos de Colinesterasa.	100
4	Prevención y Control de Dengue y Otros Vectores	13.1.1	Proceso	Número de personal que recibe la capacitación con perspectiva de género para la atención y manejo clínico de pacientes con Dengue no Grave, Dengue con Signos de Alarma y Dengue Grave.	Todo personal de salud que participa en la atención y manejo clínico con pacientes con Dengue No Grave, Dengue con Signos de Alarma y Dengue Grave	90	Mide la proporción de personal de salud capacitado en atención y manejo clínico de pacientes con Dengue No Grave, Dengue con Signos de Alarma y Dengue Grave con perspectiva de género.	90



INDICE: Representado por: Número de Estrategia. Número de Línea de Acción y Número de Actividad General

*[Handwritten signatures and initials]*



4	Prevención y Control de Dengue y Otros Vectores	15.1.1	Proceso	Número de Estudios de Investigación Operativa Realizados	No aplica	32	Se medirá el grado de cumplimiento de los Estudios de Investigación Operativa Programados en Vigilancia, Prevención y Control del Dengue	1
5	Prevención y Control del Paludismo	1.1.1	Proceso	Número de Casos nuevos de paludismo con tratamiento.	Número total de casos nuevos de paludismo confirmados por microscopía.	100	Tratamiento oportuno a casos nuevos de paludismo.	100
5	Prevención y Control del Paludismo	1.3.2	Proceso	Total de gotas gruesa tomadas a casos probables de paludismo	Total de casos probables de paludismo reportados.	100	Porcentaje de detección oportuna de los casos probables de paludismo	100
5	Prevención y Control del Paludismo	1.6.1	Proceso	Número de reuniones realizadas con el Comité Técnico Estatal para la Certificación de Área Libre de Paludismo	Número de reuniones programadas con el Comité Estatal de Certificación de Área Libre de Paludismo	100	Reuniones realizadas del Comité Técnico Estatal para gestionar, informar y realizar acciones que coadyuven a la certificación del estado como área libre de transmisión del paludismo	100
5	Prevención y Control del Paludismo	2.1.1	Proceso	Número de puestos de notificación voluntarios, oficiales y privados en localidades prioritarias visitados de forma mensual	Total de puestos de notificación voluntarios, oficiales y privados existentes en las localidades prioritarias	100	Estima la proporción de visitas para el fortalecimiento de la detección y diagnóstico oportuno de paludismo en localidades prioritarias, a través de los puestos de notificación voluntarios, oficiales y privados.	100
5	Prevención y Control del Paludismo	2.3.1	Proceso	Número de reuniones comunitarias realizadas para la información, educación y capacitación sobre paludismo en comunidades prioritarias	Número de reuniones comunitarias programadas para la información, educación y capacitación sobre paludismo en comunidades prioritarias	100	Mide la cobertura de información, educación y capacitación sobre el paludismo en las comunidades prioritarias para el empoderamiento de sus habitantes.	100
5	Prevención y Control del Paludismo	3.2.1	Proceso	Número de personal de salud capacitado en paludismo sin exclusión de género	Total de personal de salud en el estado que realiza actividades de prevención y control de paludismo	100	Cuantifica el porcentaje del personal de salud capacitado en paludismo sin exclusión de género.	100

5	Prevención y Control del Paludismo	4.1.1	Resultado	Número de localidades prioritarias con infestaciones larvarias menores al 1% de caladas positivas, posterior a la intervención de control.	Número de localidades prioritarias con positividad larvaria mayor a 1% en los estudios entomológicos previos	100	Mide la eficacia de las acciones realizadas por la comunidad para la eliminación y control de los criaderos de anofelinos	100
5	Prevención y Control del Paludismo	5.1.1	Proceso	Número de localidades prioritarias trabajadas con eliminación de criaderos de anofelinos con participación comunitaria	Total de localidades prioritarias.	100	Estima la cobertura de localidades prioritarias trabajadas mediante la participación comunitaria en la eliminación de criaderos y hábitats de los anofelinos	100
5	Prevención y Control del Paludismo	7.1.1	Proceso	Número de Localidades prioritarias con uso de pabellones impregnados con insecticidas	Total de localidades prioritarias	100	Estima la proporción de localidades prioritarias que usan pabellones impregnados de insecticida	100
5	Prevención y Control del Paludismo	8.1.1	Resultado	Número de brotes atendidos en las primeras 24 horas a partir de la notificación	Total de brotes notificados	100	Mide la oportunidad en la atención a brotes por paludismo la cual debe ser en menos de 24 horas a partir de la notificación	100
7	Prevención y Control de la Enfermedad de Chagas	1.1.2	Proceso	Total de localidades prioritarias con estudios entomológicos realizados.	No aplica	59	Número de localidades prioritarias con encuestas entomológicas.	4
7	Prevención y Control de la Enfermedad de Chagas	2.2.1	Proceso	Número de localidades prioritarias con viviendas mejoradas con encalado exterior	No aplica	59	Promover el mejoramiento de las viviendas con materiales de la region (encalado exterior en el 20% de las viviendas), en localidades prioritarias	4
7	Prevención y Control de la Enfermedad de Chagas	3.1.1	Proceso	Número de localidades rociadas con insecticida residual	Número de Localidades consideradas prioritarias	100	Número de localidades prioritarias en las que de acuerdo a los resultados de la vigilancia entomológica requieren rociado intradomiciliar, con el objetivo de disminuir a <3% los índices de infestación por triatominos	100

INDICE: Representado por: Número de Estrategia. Número de Línea de Acción y Número de Actividad General



9	Prevención y Control de la Intoxicación por Picadura de Alacrán	1.1.1	Proceso	Número de localidades prioritarias con estudios escorpionológicos (anteriormente encuestas entomológicas) realizadas.	Número de localidades prioritarias.	100	El indicador medirá la proporción de localidades prioritarias en las que se hayan llevado a cabo estudios escorpionológicos para actualizar el inventario de especies de alacranes y estratificar el riesgo de acuerdo a la toxicidad de las especies identificadas.	100
9	Prevención y Control de la Intoxicación por Picadura de Alacrán	2.2.1	Proceso	Numero de localidades prioritarias con actividades de mejoramiento de la vivienda, (viviendas que hayan tenido en el trimestre alguna de las siguientes: colocación de cielo raso, colocación de zócalo, encalado de paredes exteriores o instalación de pabellones imprevistos con insecticida con participación comunitaria)	Número de localidades prioritarias (156 localidades)	100	Proporción de localidades prioritarias con mejoramiento de la vivienda a través de colocación de materiales locales en paredes y techo, eliminación de sitios de refugio de alacranes intra-domiciliarios mediante ordenamiento del medio, instalación de cielo raso, pabellones imprevistos con insecticida en camas o cualquier otro sitio de reposo y pernocta.	100
9	Prevención y Control de la Intoxicación por Picadura de Alacrán	3.1.1	Proceso	Número de localidades prioritarias rociadas con insecticida residual.	Número de localidades prioritarias.	100	Control químico de alacranes mediante rociado residual intradomiciliario en localidades prioritarias.	100
9	Prevención y Control de la Intoxicación por Picadura de Alacrán	4.2.1	Proceso	Número de casos de IPPA tratados oportunamente (dentro de los primeros 30 minutos) por personal notificante voluntario.	Total de casos de IPPA tratados por personal voluntario.	100	Mejorar el acceso oportuno a servicios de salud de calidad mediante personal comunitario voluntario capacitado, para la administración de fáboterápico específico en la misma localidad donde ocurra la picadura de alacrán.	100
10	Prevención y Control de la Diabetes	1.1.1	Proceso	Detecciones de diabetes mellitus realizadas en la población de 20 años	Total de detecciones de DM programadas.	100	Detecciones de Diabetes Mellitus realizadas en población de 20 años y	100



					Y más, responsabilidad de la Secretaría de Salud.				más responsabilidad de la Secretaría de Salud.	
10	Prevención y Control de la Diabetes	3.1.3	Estructura	Número de UNEME's EC que operan con el modelo preventivo de atención clínica.	No aplica	101		Corresponde al número de unidades que operan con el modelo preventivo de atención.	6	
10	Prevención y Control de la Diabetes	3.1.4	Proceso	pacientes con DM a quienes se les realiza mediciones de microalbuminuria	Total de pacientes Tx con DM	20		Porcentaje de detección de complicaciones crónicas a través de determinación de microalbuminuria.	20	
10	Prevención y Control de la Diabetes	3.2.1	Resultado	Número de GAM EC acreditados en el periodo correspondiente.	No aplica	910		Impulsar la acreditación de Grupos de Ayuda Mutua EC en el primer nivel de atención.	24	
10	Prevención y Control de la Diabetes	4.1.1	Proceso	Número de personal contratado para las UNEME's EC.	Números de contratos programados.	100		Fortalecimiento de plantilla para la UNEME EC	100	
11	Prevención y Control de la Obesidad y Riesgo Cardiovascular	1.1.1	Proceso	Número de detecciones de Hipertensión arterial realizadas en la población de 20 años y más, responsabilidad de la Secretaría de Salud	Total de detecciones de hipertensión arterial programadas en población de 20 años y más, responsabilidad de la Secretaría de Salud	100		Corresponde al número de detecciones realizadas de hipertensión arterial en la población de 20 años y más, responsabilidad de la SSA	100	
11	Prevención y Control de la Obesidad y Riesgo Cardiovascular	1.1.2	Proceso	Número de detecciones de Dislipidemias realizadas en la población de 20 años y más, responsabilidad de la Secretaría de Salud	Total de detecciones de dislipidemias programadas para realizarse en población de 20 años y más, responsabilidad de la secretaria de salud	100		Corresponde al número de detecciones de dislipidemias, en población de 20 años y más, responsabilidad de Secretaría de Salud	100	
11	Prevención y Control de la Obesidad y Riesgo Cardiovascular	2.2.1	Proceso	Número de personal contratado para el Programa de O-RCV por fuente de financiamiento Ramo 12	Número de personal programado para contratación en el Programa de O-RCV	100		Corresponde a la contratación del personal por Ramo 12, Apoyo Federal, que realiza las funciones propias del programa de O-RCV	100	
11	Prevención y Control de la Obesidad y Riesgo Cardiovascular	4.2.1	Resultado	Número de detecciones de Obesidad realizadas en la población de 20 años y más, responsabilidad de la Secretaría de Salud	Total de detecciones de obesidad programadas en población de 20 años y más, responsabilidad de la secretaria de salud	100		Corresponde al número de detecciones de obesidad en población de 20 años y más, responsabilidad de Secretaría de Salud	100	



11	Prevención y Control de la Obesidad y Riesgo Cardiovascular	4.2.2	Proceso	Número de pacientes con hipertensión arterial en control con cifras menores de 140/90 mmHg	Número de pacientes con hipertensión arterial en tratamiento	100	100	Corresponde al total de pacientes con hipertensión arterial en control (pacientes con cifras menores a 140/90 mmHg)	100
12	Atención del Envejecimiento	1.1.1	Resultado	Número de informes de asesorías y supervisiones realizadas	No aplica	10	1	Las asesorías y supervisiones permite realizar intervenciones específicas en los procesos del Programa de Atención al Envejecimiento mejorando las acciones y fortalecer las medidas necesarias para la atención de salud de la persona adulta mayor	1
12	Atención del Envejecimiento	2.1.1	Resultado	Número de capacitaciones sobre temas relacionados en la salud de la persona adulta mayor realizados	No aplica	5	1	Realización de cursos sobre temas de alto impacto en la salud de la persona adulta mayor a personal de salud o cuidadores	1
12	Atención del Envejecimiento	2.1.2	Estructura	Número de documentos técnicos elaborados o actualizados	No aplica	2	1	Elaborar o actualizar documentos técnicos, para la atención de las enfermedades de mayor relevancia en la persona adulta mayor.	1
12	Atención del Envejecimiento	3.1.1	Resultado	Número de encuestas aplicadas en las entidades federativas dirigidas a la persona adulta mayor	No aplica	1	1	Realizar la encuesta en la persona adulta mayor en entidades seleccionadas	1
12	Atención del Envejecimiento	4.1.1	Estructura	Número de reuniones sobre orientaciones y/o gestiones realizadas sobre la implementación de centros de día o Modelo de atención gerónto-geriátrica	No aplica	12	1	Son las orientaciones que permiten la gestión y los requerimientos necesarios para la implementación del Centro de Día como Modelo de atención gerónto-geriátrica para la persona Adulta Mayor	1
12	Atención del Envejecimiento	5.1.1	Proceso	Número de COESAEN Activos	No aplica	30	1	Es aquel que cumple con los lineamientos acordados al DOF del CONAEN integrado en la entidad federativa y sesiona como mínimo seis veces al año	1



								con fundamento en el artículo 17 de la Ley de Salud Pública, las acciones para la persona Adulta Mayor, así como la generación de acuerdos y seguimiento de compromisos	
12	Atención del Envejecimiento	5.1.2	Resultado		N° de acciones de detección y control realizadas de acuerdo a los lineamientos de la SSGG a población de 60 años y más	Población de 60 años y más sin seguridad social	60	Son las acciones de detección y control realizadas a la persona adulta mayor durante la SSGG	60
12	Atención del Envejecimiento	6.2.2	Resultado		Población adulta mayor no asegurada con detecciones realizadas de síndromes geriátricos (caídas e incontinencia urinaria)	Población adulta mayor no asegurada	10	Son las personas adultas mayores (60 años y más) no aseguradas con detecciones de Síndromes Geriátricos en sus componentes de caídas e incontinencia urinaria	10
12	Atención del Envejecimiento	6.2.4	Resultado		Población masculina de 45 años y más no aseguradas con detecciones integradas por crecimiento prostático benigno realizadas	Población masculina de 45 años y más no aseguradas	5	Es la población masculina de 45 años y más no aseguradas con detección por crecimiento prostático benigno	5
13	Prevención, Detección y Control de los Problemas de Salud Bucal	3.2.1	Resultado		Semanas Estatales de Salud Bucal realizadas durante el año.	No aplica	54	Corresponde a la realización de las Semanas Estatales de Salud Bucal dos veces por año.	2
13	Prevención, Detección y Control de los Problemas de Salud Bucal	4.4.1	Resultado		Total de actividades preventivas intramuros realizadas.	No aplica	34,330,738	Corresponde a la aplicación del Esquema Básico de Prevención en Salud Bucal en las unidades aplicativas.	520,792
13	Prevención, Detección y Control de los Problemas de Salud Bucal	5.1.1	Resultado		Número de actividades curativo asistenciales realizadas.	No aplica	19,970,456	Se contemplan actividades preventivas y curativo asistenciales que se realizan en unidades aplicativas.	242,800
13	Prevención, Detección y Control de los Problemas de Salud Bucal	7.4.1	Resultado		Número de unidades aplicativas con servicio odontológico, con material	No aplica	2,872	Se contemplan las unidades aplicativas que reciben material educativo y didáctico en materia de Salud Bucal.	46

ÍNDICE: Representado por: Número de Estrategia. Número de Línea de Acción y Número de Actividad General



*[Handwritten signature and initials]*



13	Prevención, Detección y Control de los Problemas de Salud Bucal	7.6.1	Resultado	educativo y didáctico de salud bucal.	No aplica	87	Se contemplan los cursos de capacitación en las principales estrategias del programa.	9
13	Prevención, Detección y Control de los Problemas de Salud Bucal	8.4.1	Resultado	Número de visitas de supervisión realizadas.	No aplica	5,764	Se contemplan las supervisiones a unidades aplicativas en la entidad.	49
13	Prevención, Detección y Control de los Problemas de Salud Bucal	8.5.1	Resultado	Número de unidades centinela con seguimiento del Sistema de Vigilancia Epidemiológica de Patologías Bucales (SIVEPAB).	No aplica	182	Corresponde al seguimiento del Sistema de Vigilancia Epidemiológica de Patologías Bucales (SIVEPAB) en las unidades centinela, de las 32 entidades federativas.	9
13	Prevención, Detección y Control de los Problemas de Salud Bucal	9.4.1	Resultado	Número de consultas estomatológicas realizadas.	No aplica	7,902,743	Se contempla el total de consultas de primera vez y subsiguientes del servicio estomatológico.	95,021
14	Prevención y Control de la Tuberculosis	1.2.1	Resultado	Número de eventos de capacitación en tuberculosis realizados.	No aplica	62	Eventos de capacitación dirigidos al personal de salud sobre la prevención y control de la tuberculosis, realizados en las entidades federativas.	6
14	Prevención y Control de la Tuberculosis	1.5.1	Proceso	Número de sintomáticos respiratorios estudiados con baciloscopia.	Número de sintomáticos respiratorios programados.	100	Detección de tuberculosis entre sintomáticos respiratorios	100
14	Prevención y Control de la Tuberculosis	1.5.2	Proceso	Número de casos de tuberculosis ingresados a tratamiento	Número total de casos de tuberculosis programados	100	Iniciar tratamiento a los casos de tuberculosis nuevos y re-tratamientos (total de casos registrados: Nuevos, reingresos, recaídas y fracasos)	100
14	Prevención y Control de la Tuberculosis	1.5.3	Proceso	Número de contactos menores de 5 años de edad con terapia preventiva con isoniacida.	Número de contactos menores de 5 años de edad	100	Iniciar a contactos de pacientes de tuberculosis niñas y niños menores de 5 años de edad, terapia preventiva con isoniacida (TPI).	100
14	Prevención y Control de la Tuberculosis	2.4.1	Proceso	Número de esquemas entregados para personas con	Número de personas con tuberculosis farmacorresistente esperados.	100	Tratamiento de segunda línea a personas con tuberculosis farmacorresistente.	100



14	Prevencción y Control de la Tuberculosis	3.4.1	Proceso	tuberculosis fármacorresistente, que ingresaron a tratamiento con fármacos de segunda línea.	Número de personas con VIH que requirieron terapia preventiva con isoniácida	Número de personas con VIH programadas para terapia preventiva con isoniácida	100	Administrar terapia preventiva con isoniácida a personas con VIH que la requieran.	100
14	Prevencción y Control de la Tuberculosis	5.1.1	Proceso	Número de visitas de asesoría y supervisión realizadas a unidades de salud.	Número de visitas de asesoría y supervisión programadas a unidades de salud.	Número de visitas de asesoría y supervisión programadas a unidades de salud.	100	Realización de visitas de asesoría y supervisión programadas por nivel estatal a los niveles locales.	100
15	Eliminación de la Lepra	1.1.1	Proceso	Número de cursos de capacitación de lepra realizados .	No aplica	No aplica	32	Número de cursos de capacitación enfocados al manejo integral de todas las personas afectadas por lepra.	1
15	Eliminación de la Lepra	1.2.1	Resultado	Número de casos nuevos de lepra diagnosticados.	Número de casos nuevos de lepra programados	Número de casos nuevos de lepra programados	100	Número de casos nuevos de lepra encontrados de manera trimestral entre contactos de pacientes y en sintomáticos dermatológicos.	100
15	Eliminación de la Lepra	2.1.1	Proceso	Número de baciloscopias realizadas a casos nuevos, en prevalencia y en vigilancia posttratamiento.	Número de baciloscopias programadas a casos nuevos, en prevalencia y en vigilancia posttratamiento	Número de baciloscopias programadas a casos nuevos, en prevalencia y en vigilancia posttratamiento	100	Número de baciloscopias realizadas a casos nuevos, en prevalencia y en vigilancia posttratamiento.	100
15	Eliminación de la Lepra	2.1.2	Resultado	Número de histopatologías realizadas a casos prevalentes	Total de casos prevalentes	Total de casos prevalentes	100	Número de histopatologías realizadas a casos nuevos	100
15	Eliminación de la Lepra	4.1.1	Resultado	Número de pacientes que iniciaron esquema de tratamiento multibacilar 2 años atrás y que lo concluyeron,	Total de casos que ingresaron a tratamiento MB 2 años atrás al año actual que se esta evaluando	Total de casos que ingresaron a tratamiento MB 2 años atrás al año actual que se esta evaluando	100	Número de casos MB que terminaron tratamiento de lepra que ingresaron 2 años atrás al año que se esta evaluando	100
16	Atención de Urgencias Epidemiológicas y Desastres	1.1.1	Proceso	Reuniones ordinarias trimestrales del Comité Estatal para	No aplica	No aplica	120	Verificar la realización de las reuniones ordinarias trimestrales del Comité	4





16	Atención de Urgencias Epidemiológicas y Desastres	3.1.1	Proceso		la Seguridad en Salud realizadas.				Estatil para la Seguridad en Salud durante el año. Total 4 estatal (1 programada por trimestre)		
					Cursos de capacitación realizados para el personal involucrado en la operación del programa de Atención de Urgencias Epidemiológicas y Desastres.	No aplica	64		Cursos de capacitación realizados por la entidad federativa para el personal involucrado en la operación del programa de Atención de Urgencias Epidemiológicas y Desastres.	2	
16	Atención de Urgencias Epidemiológicas y Desastres	4.1.1	Estructura		Kits de reservas estratégicas integrados.	No aplica	96		Integración de kits de insumos y medicamentos para la atención de emergencias en salud.	6	
16	Atención de Urgencias Epidemiológicas y Desastres	5.1.1	Resultado		Total de emergencias en salud (brotes y desastres) atendidas en menos de 48 horas	Total de emergencias en salud (brotes y desastres) registradas	95		Emergencias en salud atendidas con oportunidad (brotes y desastres en menos de 48 hrs).	95	
16	Atención de Urgencias Epidemiológicas y Desastres	5.2.1	Proceso		Supervisiones realizadas	No aplica	64		Supervisión a las jurisdicciones sanitarias de mayor riesgo y niveles locales para verificar la operación integral del programa de Atención de Urgencias Epidemiológicas y Desastres, con base en las cédulas de supervisión.	6	
17	Prevención de Enfermedades Diarreas Agudas y Cólera	1.1.1	Proceso		Reuniones trimestrales del Grupo Estatal Intersectorial de EDA y cólera realizadas	No aplica	128		Reuniones ordinarias del Grupo Estatal Intersectorial de EDA y cólera.	4	
17	Prevención de Enfermedades Diarreas Agudas y Cólera	2.1.1	Resultado		Casos de EDA's de Unidades de Salud Públicas seleccionadas con muestra de hisopo rectal.	Total de EDA's registradas en el SUJIVE de las Unidades de Salud Públicas del estado.	2		Se refiere al porcentaje de casos de EDA que acuden a unidades de salud del sector salud, a quienes se le obtiene muestra con hisopo rectal para búsqueda de V. cholerae; mínimo al 2% de los casos de EDA que acuden a la unidad.	2	

INDICE: Representado por: Número de Estrategia. Número de Línea de Acción y Número de Actividad General



17	Prevención de Enfermedades Diarréicas Agudas y Cólera	3.1.1	Proceso	Campañas de prevención realizadas.	No aplica	32	Realización de campañas de prevención para EDA y Cólera en zonas de riesgo identificadas.	1
17	Prevención de Enfermedades Diarréicas Agudas y Cólera	3.1.2	Proceso	Operativos preventivos en áreas de riesgo realizados	No aplica	32	Realizar operativos preventivos en áreas de riesgo para EDA y cólera, por ejemplo: ferias, periodos vacacionales, zonas con aislamientos de V cholera, fiestas religiosas, grandes eventos, etc.	1
17	Prevención de Enfermedades Diarréicas Agudas y Cólera	4.1.1	Estructura	Kits de insumos y medicamentos conformados	No aplica	96	Integración de kits de insumos y medicamentos para la atención médica de casos de diarrea y sospechosos de cóler en unidades de salud.	6
17	Prevención de Enfermedades Diarréicas Agudas y Cólera	5.1.1	Proceso	Número de cursos y/o talleres realizados	No aplica	64	Realización de cursos y/o talleres para desarrollar habilidades y destrezas en los temas del programa de Prevención de EDA/Cólera	2
17	Prevención de Enfermedades Diarréicas Agudas y Cólera	5.2.1	Proceso	Supervisiones realizadas	No aplica	64	Supervisión a las jurisdicciones sanitarias y niveles locales para verificar la operación del programa de Prevención de EDAS y Cólera, con base en las cédulas de supervisión.	6
18	Prevención y Control de las Enfermedades Respiratorias e Influenza	1.1.3	Proceso	Número de supervisiones realizadas en las unidades de salud de primer nivel de atención con actividades operativas del PAE-ERI.	No aplica	72	Supervisiones a realizar por parte del Programa Estatal a las unidades de salud de primer nivel de atención que realizan actividades operativas del PAE-ERI.	7
18	Prevención y Control de las Enfermedades Respiratorias e Influenza	1.1.4	Resultado	Número de personas con factores de riesgo para Asma y EPOC estudiadas con espirometría.	Número de personas en riesgo para desarrollar asma y EPOC programadas para estudio de espirometría	70	Detección oportuna de enfermedades respiratorias crónicas, Asma y Enfermedad Pulmonar Obstructiva Crónica (EPOC)	70

18	Prevención y Control de las Enfermedades Respiratorias e Influenza	1.1.6	Resultado	Pacientes diagnosticados con EPOC que tienen prueba de espirometría y cuentan con ingreso a tratamiento.	Número de pacientes con riesgo de desarrollar EPOC programados para espirometría	70	Diagnóstico de casos de EPOC con prueba de espirometría, identificación de factores de riesgo y síntomas e ingresados a tratamiento.	70
18	Prevención y Control de las Enfermedades Respiratorias e Influenza	1.1.7	Resultado	Número de pacientes mayor o igual a 18 años con diagnóstico de asma confirmado con espirometría y otras pruebas auxiliares diagnósticas, que cuentan con ingreso a tratamiento.	Número de pacientes igual o mayor de 18 años con cuadro clínico sugestivo de asma programados para pruebas diagnósticas.	80	Diagnóstico de casos de Asma en la población general según la definición operacional de guías oficiales y de práctica clínica y estén ingresados a tratamiento.	80
18	Prevención y Control de las Enfermedades Respiratorias e Influenza	1.1.8	Resultado	Número de pacientes mayores de 18 años diagnosticados con NAC, según definiciones operacionales.	Número de pacientes mayores de 18 años con sospecha de NAC, programados.	80	Casos diagnosticados de Neumonía según las definiciones operacionales de NAC en mayores de 18 años	80
18	Prevención y Control de las Enfermedades Respiratorias e Influenza	1.1.9	Resultado	Pacientes diagnosticados con influenza, ETI e IRAG	Total de casos probables de influenza	80	Detectar casos de influenza (enfermedad tipo influenza/Infección respiratoria aguda grave/influenza en pacientes que acuden a consulta en el primer nivel de atención.	80
18	Prevención y Control de las Enfermedades Respiratorias e Influenza	2.2.1	Estructura	Número de unidades de salud que cuentan con espirómetros para la detección y control de las enfermedades respiratorias crónicas	Número de Unidades de Salud programadas para operar el Programa de Enfermedades Respiratorias en 2018	60	Entidades federativas equipadas con espirómetros para realizar detección y control de las enfermedades respiratorias crónicas en unidades de salud.	60
18	Prevención y Control de las Enfermedades Respiratorias e Influenza	4.1.1	Proceso	Número de materiales de promoción impresos y distribuidos.	No aplica	116	Determina el porcentaje de materiales para su impresión y difusión para la prevención y control de las enfermedades respiratorias e influenza con enfoque de género e interculturalidad en salud.	4



R00 CENTRO NACIONAL PARA LA SALUD DE LA INFANCIA Y LA ADOLESCENCIA

No.	PROGRAMA	ÍNDICE	TIPO DE INDICADOR	NUMERADOR	DENOMINADOR	META FEDERAL	INDICADOR	META ESTATAL
1	Vacunación Universal	1.1.1	Resultado	<p>Población menor de un año de edad que recibe las dosis de vacunas correspondientes al esquema completo de vacunación en el período a reportar. Para el reporte del avance en el 2do trimestre del indicador, se deben considerar las dosis en el SIS con corte al 31 de marzo. Para el reporte del 4to trimestre del indicador, se debe considerar las dosis en el SIS con corte al 30 de septiembre.</p>	<p>Población de menores de un año de edad de responsabilidad para la Secretaría de Salud en el período a reportar. Para el reporte del avance en el 2do trimestre del indicador, se debe considerar la población menor de un año de edad que corresponde al 1er trimestre del año de la D.P.R.I. Fórmula: (Población menor de un año x 0.0833) x 3 Para el reporte del 4to trimestre del indicador, se debe considerar la población menor de un año de edad que corresponde a los 3 primeros trimestres del año en la D.P.R.I. Fórmula: (Población menor de un año x 0.0833) x 9</p>	90	<p>Porcentaje de población menor de un año de edad al que se le aplicaron las dosis de biológicos para completar el esquema de vacunación en este grupo de edad, en un período determinado.</p>	90
1	Vacunación Universal	1.1.2	Resultado	<p>Población de 4 años de edad a la que se le aplicó una dosis de vacuna DPT en el período a reportar. Para el reporte del avance en el 2do trimestre del indicador, se deben considerar las dosis en el SIS con corte al 31 de marzo. Para el reporte del 4to trimestre del</p>	<p>Población de cuatro años de edad, de responsabilidad para la Secretaría de Salud en la D.P.R.I., en el período a reportar. Para el reporte del avance en el 2do trimestre del indicador, se debe considerar la población de 4 años de edad que</p>	95	<p>Porcentaje de población de cuatro años de edad a la que se le aplicó la dosis de vacuna DPT en un período determinado.</p>	95

ÍNDICE: Representado por: Número de Estrategia. Número de Línea de Acción y Número de Actividad General



				indicador se debe considerar las dosis en el SIS con corte al 30 de septiembre.	corresponde al 1er trimestre del año de la D.P.R.I. Fórmula: (Población de 4 años x 0.0833) x 3				
					Para el reporte del 4to trimestre del indicador, se debe considerar la población de 4 años de edad que corresponde a los 3 primeros trimestres en la D.P.R.I. Fórmula: (Población de 4 años x 0.0833) x 9				
1	Vacunación Universal	1.2.3	Resultado	Población con dosis aplicada de vacuna contra influenza estacional en un periodo determinado	Total de población meta a vacunar con la vacuna contra influenza Estacional de Responsabilidad Institucional para la Secretaría de Salud	70	70	Logro de aplicación de la Vacuna de Influenza Estacional durante el último trimestre del 2019	70
1	Vacunación Universal	1.3.1	Proceso	Capacitaciones realizadas del Programa Estatal de Vacunación Universal	No aplica	5	5	Capacitaciones realizadas para cada una de las Semanas Nacionales de Salud, una para calidad del dato/Carilla electrónica de Vacunación y una para la Campaña de Vacunación contra Influenza Estacional.	5
1	Vacunación Universal	1.4.1	Proceso	Jurisdicciones supervisadas en el trimestre reportado	Total de jurisdicciones en el estado	100	100	Medir el porcentaje de jurisdicciones supervisadas por el programa estatal de vacunación universal.	100
1	Vacunación Universal	1.5.1	Resultado	Población de entre 12 y 23 meses de edad a la que se le aplicó la dosis de vacuna SRP en el periodo a reportar. Para el reporte del avance en el 2do trimestre del indicador, se deben	Población de entre 12 a 23 meses de edad de la Secretaría de Salud en la D.P.R.I., en el periodo a reportar. Para el reporte del avance en el 2do	95	95	Porcentaje de población de entre 12 a 23 meses de edad a la que se le aplicó una dosis de vacuna SRP en un periodo determinado	95

				<p>considerar las dosis con corte al 31 de marzo. Para el reporte del 4to trimestre del indicador se debe considerar las dosis en el SIS con corte al 30 de septiembre.</p>	<p>trimestre del indicador, se debe considerar la población menor de un año de edad que corresponde al 1er trimestre del año. Fórmula: (Población de 1 año en DPRI x 0.0833) x 3 Para el reporte del 4to trimestre del indicador se debe usar la población menor de un año de edad que corresponde a los 3 primeros trimestres del año Fórmula: (Población de 1 año en DPRI x 0.0833) x 9</p>				
1	Vacunación Universal	1.5.2	Resultado	<p>Población de 6 años de edad a la que se le aplicó una dosis de vacuna de SRP en el periodo a reportar. Para el reporte del indicador, se debe considerar las dosis en el SIS con corte al 31 de marzo. Para el reporte del 4to trimestre del indicador se debe considerar las dosis en el SIS con corte al 30 de septiembre.</p>	<p>Población de seis años de edad de responsabilidad para la Secretaría de Salud en la D.P.R.I., en el periodo a reportar. Para el reporte del avance en el 2do trimestre del indicador, se debe considerar la población de 6 años de edad que corresponde al 1er trimestre del año de la D.P.R.I. Fórmula: (Población de 6 años x 0.0833) x 3 Para el reporte del 4to trimestre del indicador, se debe considerar la población de 6 años de edad que corresponde a los 3</p>	95	95	<p>Porcentaje de población de seis años de edad, a la que se le aplicó una dosis de vacuna SRP en un periodo determinado.</p>	95



INDICE: Representado por: Número de Estrategia, Número de Línea de Acción y Número de Actividad General

*[Handwritten signatures and initials]*

					primeros trimestres en la D.P.R.I. Fórmula: (Población de 6 años x 0.0833) x 9			
2	Salud para la Infancia y la Adolescencia	1.2.1	Proceso	Sumatoria del número de niñas y niños menores de 10 años de edad en control nutricional por desnutrición y bajo peso.	Total de niñas y niños menores de 10 años de edad con desnutrición y bajo peso.	100	Proporción de niñas y niños menores de 10 años de edad con desnutrición y bajo peso, ingresados a control nutricional.	80
2	Salud para la Infancia y la Adolescencia	1.2.2	Proceso	Sumatoria del número de niñas y niños menores de 10 años de edad en control nutricional por sobrepeso y obesidad.	Total de niñas y niños menores de 10 años de edad con sobrepeso y obesidad.	100	Proporción de niñas y niños menores de 10 años de edad con sobrepeso y obesidad ingresados a control nutricional.	80
2	Salud para la Infancia y la Adolescencia	2.2.1	Proceso	Sesiones e intervenciones de prevención de violencia realizadas con adolescentes, madres-padres, familia y comunidad	Sesiones e intervenciones de prevención de violencia programadas para adolescentes, madres-padres, familia y comunidad	100	Porcentaje de las sesiones e intervenciones de prevención de violencia, realizadas con adolescentes, madres-padres, familia y comunidad	100
2	Salud para la Infancia y la Adolescencia	3.1.1	Proceso	Supervisiones y capacitaciones realizadas al Programa de Atención para la Salud de la Adolescencia	Supervisiones y capacitaciones programadas del Programa de Atención para la Salud de la Adolescencia	100	Medir el porcentaje de las supervisiones y capacitaciones realizadas al Programa de Atención para la Salud de la Adolescencia	100
2	Salud para la Infancia y la Adolescencia	4.1.1	Resultado	Número de personal de salud en contacto con el paciente del primer nivel de atención, capacitado en temas de atención integrada en la infancia y la adolescencia.	Total de personal de los servicios de salud del primer nivel de atención en contacto con el paciente.	9	La proporción del personal de salud del primer nivel de atención en contacto con el paciente, capacitado en temas de atención integrada en la infancia y la adolescencia en modalidad presencial o a distancia.	9
2	Salud para la Infancia y la Adolescencia	5.1.1	Proceso	Número de niñas y niños menores de	Total de niñas y niños menores de	95	Porcentaje de niñas y niños menores de cinco	95



2	Salud para la Infancia y la Adolescencia	5.1.2	Proceso	cinco años de edad con enfermedad diarreica aguda en consulta de primera vez que recibieron tratamiento de hidratación oral Plan A en el periodo. Número de niñas y niños menores de cinco años de edad con enfermedad diarreica aguda en consulta de primera vez que recibieron tratamiento de hidratación oral Plan B en el periodo.	cinco años de edad con enfermedad diarreica aguda en consulta de primera vez en el periodo.	Total de niñas y niños menores de cinco años de edad con enfermedad diarreica aguda en consulta de primera vez en el periodo.	3	Porcentaje de niñas y niños menores de cinco años de edad con enfermedad diarreica aguda de primera vez que son tratados exitosamente con el Plan B de hidratación oral.	3	años de edad con enfermedad diarreica aguda de primera vez que son tratados exitosamente con el Plan A de hidratación oral.
2	Salud para la Infancia y la Adolescencia	5.1.3	Proceso	Número de niñas y niños menores de cinco años de edad con enfermedad diarreica aguda en consulta de primera vez que recibieron tratamiento de hidratación oral Plan C en el periodo.	cinco años de edad con enfermedad diarreica aguda en consulta de primera vez en el periodo.	Total de niñas y niños menores de cinco años de edad con enfermedad diarreica aguda en consulta de primera vez en el periodo.	2	Porcentaje de niñas y niños menores de cinco años de edad con enfermedad diarreica aguda de primera vez que son tratados con el Plan C de hidratación oral.	2	Porcentaje de niñas y niños menores de cinco años de edad con enfermedad diarreica aguda de primera vez que son tratados con el Plan C de hidratación oral.
2	Salud para la Infancia y la Adolescencia	5.2.1	Proceso	Número de niñas y niños menores de cinco años de edad con infección respiratoria aguda de primera vez que reciben tratamiento sintomático en el periodo.	cinco años de edad con infección respiratoria aguda de primera vez que reciben tratamiento sintomático en el periodo.	Total de niñas y niños menores de cinco años de edad con infección respiratoria aguda de primera vez en el periodo.	70	Porcentaje de niñas y niños menores de cinco años de edad con infección respiratoria aguda de primera vez que reciben tratamiento sintomático.	70	Porcentaje de niñas y niños menores de cinco años de edad con infección respiratoria aguda de primera vez que reciben tratamiento sintomático.
2	Salud para la Infancia y la Adolescencia	5.3.1	Proceso	Número de sesiones del Comité de Estrategias para la Reducción de la Mortalidad en la Infancia realizadas en el periodo.	Total de sesiones del Comité de Estrategias para la Reducción de la Mortalidad en la Infancia programadas en el periodo.	Total de sesiones del Comité de Estrategias para la Reducción de la Mortalidad en la Infancia programadas en el periodo.	90	Porcentaje de sesiones del Comité de Estrategias para la Reducción de la Mortalidad en la Infancia (COERMI) estatal y/o jurisdiccional realizadas en el periodo con respecto a las programadas.	90	Porcentaje de sesiones del Comité de Estrategias para la Reducción de la Mortalidad en la Infancia (COERMI) estatal y/o jurisdiccional realizadas en el periodo con respecto a las programadas.
2	Salud para la Infancia y la Adolescencia	5.4.1	Proceso	Total de niñas y niños menores de un año de edad que recibieron consulta	Total de niñas y niños menores de un año de edad que recibieron consulta	Total de niñas y niños menores de un año de edad que recibieron consulta	25	Porcentaje de niñas y niños menores de un año de edad que recibieron	25	Porcentaje de niñas y niños menores de un año de edad que recibieron

INDICE: Representado por: Número de Estrategia. Número de Línea de Acción y Número de Actividad General



SECRETARÍA DE SALUD PÚBLICA  
UNIDAD DE ASUNTOS JURÍDICOS  
**REVISADO**

*Handwritten marks and signatures at the bottom left of the page.*

*Handwritten signatures and initials at the bottom right of the page.*




				del niño sano de primera vez en el año.	por primera vez en el año.	consulta del niño sano de primera vez en el año.	
2	Salud para la Infancia y la Adolescencia	5.5.1	Proceso	Número de niñas y niños menores de cinco años de edad tamizados por primera vez en la vida con la prueba de Evaluación del Desarrollo Infantil.	Total de niñas y niños menores de cinco años de edad que recibieron consulta del niño sano de primera vez en el año.	Porcentaje de niñas y niños menores de 5 años de edad tamizados con la prueba de Evaluación del Desarrollo Infantil en la consulta del niño sano.	10
2	Salud para la Infancia y la Adolescencia	6.2.1	Proceso	GAPS en operación	GAPS programados.	Medir el porcentaje de Grupos de Adolescentes Promotores de la Salud (GAPS) operando en la entidad federativa.	100
3	Cáncer en la Infancia y la Adolescencia	1.1.1	Proceso	Unidades Médicas supervisadas	Número de unidades médicas programadas para supervisión	Supervisar los procesos de búsqueda intencionada en el primer nivel de atención y acciones de atención a menores de 18 años con cáncer en la Unidad Médica Acreditada	90
3	Cáncer en la Infancia y la Adolescencia	1.2.1	Proceso	Número de sesiones realizadas por los COECIA y sus Comités	Cuatro sesiones de COECIA y sus Comités	Realizar dos sesiones del COECIA y dos sesiones de los Comités Técnico, Normativo y Financiero, tal como lo establece la normatividad vigente	90
3	Cáncer en la Infancia y la Adolescencia	2.1.1	Proceso	Número de personas capacitadas (pediatras, médicos generales, pasantes de servicio social, promotores y enfermeras de primer nivel de atención y UMA) para la identificación de signos y síntomas de sospecha de cáncer en niñas, niños y adolescentes y atención de menores de 18 años con cáncer	Número de personas programadas a capacitar (pediatras, médicos generales, pasantes de servicio social, promotores y enfermeras)	Capacitar a los médicos pasantes de servicio social y promotores en primer nivel de atención, médicos generales, pediatras y enfermeras de primer nivel de atención y de UMA	90
3	Cáncer en la Infancia y la Adolescencia	2.1.3	Proceso	Número de casos de cáncer en menores	Total de menores de 18 años registrados	Número de casos de cáncer en menores de 18	90



ÍNDICE: Representado por: Número de Estrategia. Número de Línea de Acción y Número de Actividad General

3	Cáncer en la Infancia y la Adolescencia	3.1.1	Proceso	Número de casos correctamente actualizados de acuerdo al tipo de cáncer y estado actual del caso capturado en el Registro de Cáncer en Niños y Adolescentes.	en el RCNA registrados al periodo	años que cuentan con etapa o riesgo registrado en el RCNA de acuerdo al tipo de cáncer, en relación al total de casos diagnosticados y registrados	Registrar y actualizar correctamente el 100 % de casos de cáncer en menores de 18 años en el Registro Nacional de Cáncer en Niños y Adolescentes de acuerdo al tipo de cáncer y al estado actual del caso.	90
---	---	-------	---------	--	-----------------------------------	--	--	----



SECRETARÍA DE SALUD PÚBLICA  
UNIDAD DE ASUNTOS JURÍDICOS

**REVISADO**

INDICE: Representado por: Número de Estrategia. Número de Línea de Acción y Número de Actividad General

*[Handwritten signatures and initials]*

## ANEXO 5

CONVENIO ESPECIFICO EN MATERIA DE MINISTRACION DE SUBSIDIOS PARA EL FORTALECIMIENTO DE ACCIONES DE SALUD PÚBLICA EN LAS ENTIDADES FEDERATIVAS QUE CELEBRAN, EL EJECUTIVO FEDERAL, POR CONDUCTO DE "LA SECRETARÍA", Y EL ESTADO LIBRE Y SOBERANO DE SONORA POR CONDUCTO DE "LA ENTIDAD".

Relación de insumos federales enviados en especie por "LOS PROGRAMAS" en materia de Salud Pública

310 DIRECCIÓN GENERAL DE PROMOCIÓN DE LA SALUD					
No.	PROGRAMA	ÍNDICE	FUENTE DE FINANCIAMIENTO	CONCEPTO	TOTAL (PESOS)
SIN DATOS					

313 SECRETARIADO TÉCNICO DEL CONSEJO NACIONAL DE SALUD MENTAL					
No.	PROGRAMA	ÍNDICE	FUENTE DE FINANCIAMIENTO	CONCEPTO	TOTAL (PESOS)
SIN DATOS					

315 SECRETARIADO TÉCNICO DEL CONSEJO NACIONAL PARA LA PREVENCIÓN DE ACCIDENTES					
No.	PROGRAMA	ÍNDICE	FUENTE DE FINANCIAMIENTO	CONCEPTO	TOTAL (PESOS)
SIN DATOS					

316 DIRECCIÓN GENERAL DE EPIDEMIOLOGÍA					
No.	PROGRAMA	ÍNDICE	FUENTE DE FINANCIAMIENTO	CONCEPTO	TOTAL (PESOS)
2	SINAVE (Componente de Vigilancia por Laboratorio)	4.2.1.28	Ramo 12-Apoyo Federal	Otros productos químicos de laboratorio Descripción complementaria: Reactivos y Biológicos en general elaborados por el Instituto de Diagnóstico y Referencia Epidemiológicos a solicitud de los Laboratorios Estatales de Salud Pública.	73,402.00
TOTAL					73,402.00

K00 CENTRO NACIONAL PARA LA PREVENCIÓN Y EL CONTROL DEL VIH/SIDA					
No.	PROGRAMA	ÍNDICE	FUENTE DE FINANCIAMIENTO	CONCEPTO	TOTAL (PESOS)
1	Respuesta al VIH/SIDA e ITS	2.2.1.8	Ramo 12-Apoyo Federal	Condón masculino. De hule látex. Envase con 100 piezas.	997,346.00



1	Respuesta al VIH/SIDA e ITS	4.1.1.1	Ramo 12-Apoyo Federal	Pruebas Rápidas. Prueba rápida para la determinación cualitativa en sangre total de anticuerpos IgG por inmunocromatografía contra el virus de la inmunodeficiencia humana Tipos 1 y 2. Estuche para mínimo 24 pruebas. TATC. <b>Descripción complementaria:</b> El costo y las cantidades son por prueba	61.00	10,988	670,266.00
1	Respuesta al VIH/SIDA e ITS	4.1.1.1	Ramo 12-Apoyo Federal	Pruebas Rápidas. Reactivo para la determinación cromatográfica, cualitativa de anticuerpos contra VIH tipo 1 y 2 y Treponema pallidum. Cada sobre contiene: · Cartucho de prueba. · Un bulbo de plástico con regulador de corrimiento. · Un bulbo de plástico vacío (pipeta para toma de muestra). · Una lanceta retráctil con 3 niveles de punción. Caja con 25 sobres. <b>Descripción complementaria:</b> El costo y las cantidades son por prueba	133.00	7,325	974,225.00
1	Respuesta al VIH/SIDA e ITS	4.3.1.4	Ramo 12-Apoyo Federal	Reactivo y Juego de Reactivos para Pruebas Específicas. Reactivos para la detección de compuestos de ADN de Mycobacterium tuberculosis y mutaciones asociadas a resistencia a rifampicina del gen rpoB, mediante PCR semicuantitativa, integrada y en tiempo real, en muestras de esputo y sedimentos preparados 10. Cartuchos RTC.	1,400.00	199	278,600.00
1	Respuesta al VIH/SIDA e ITS	5.1.1.1	Ramo 12-Apoyo Federal	Pruebas Rápidas. Prueba rápida inmunocromatográfica para la determinación de anticuerpos de Treponema pallidum en suero o plasma humano. Con sensibilidad no menor al 95% y una especificidad no menor al 98% de acuerdo con el certificado de evaluación diagnóstica del Instituto de Diagnóstico y Referencia Epidemiológicos. Requiere prueba confirmatoria. Envase para mínimo 20 pruebas. <b>Descripción complementaria:</b> El precio unitario y la cantidad son por prueba	52.00	4,193	218,036.00
1	Respuesta al VIH/SIDA e ITS	4.2.1.7	FPGC-Fideicomiso	Abacavir. Tableta. Cada tableta contiene: Sulfato de abacavir equivalente a 300 mg de abacavir. Envase con 60 tabletas.	542.89	142	77,090.38
1	Respuesta al VIH/SIDA e ITS	4.2.1.7	FPGC-Fideicomiso	Abacavir-lamivudina. Tableta. Cada tableta contiene: Sulfato de abacavir equivalente a 600 mg de abacavir. Lamivudina 300 mg. Envase con 30 tabletas.	990.00	1,598	1,582,020.00
1	Respuesta al VIH/SIDA e ITS	4.2.1.7	FPGC-Fideicomiso	Atazanavir. Cápsula Cada Cápsula contiene: Sulfato de atazanavir equivalente a 300 mg de atazanavir. Envase con 30 Cápsulas.	2,641.32	1,070	2,826,212.40
1	Respuesta al VIH/SIDA e ITS	4.2.1.7	FPGC-Fideicomiso	Darunavir / Cobicistat Tableta Cada tableta contiene: Etanolato de darunavir equivalente a 800 mg de darunavir Cobicistat en dióxido de silicio equivalente a 150 mg de cobicistat Envase con 30 tabletas.	2,960.00	25	74,000.00
1	Respuesta al VIH/SIDA e ITS	4.2.1.7	FPGC-Fideicomiso	Darunavir. Tableta Cada Tableta contiene: Darunavir 600 mg. Envase con 60 Tabletetas.	4,480.73	180	806,531.40



1	Respuesta al VIH/SIDA e ITS	4.2.1.7	FPGC-Fideicomiso	Darunavir. Tableta Cada Tableta contiene: Eitanolato de darunavir equivalente a 400 mg de darunavir Envase con 60 Tabletetas.	3,285.87	269	883,899.03
1	Respuesta al VIH/SIDA e ITS	4.2.1.7	FPGC-Fideicomiso	Dolutegravir / Abacavir / Lamivudina. Tableta. Cada tableta contiene: Dolutegravir sódico equivalente a 50 mg de dolutegravir Sulfato de abacavir equivalente a 600 mg de abacavir Lamivudina 300 mg Envase con 30 tabletetas	4,665.00	434	2,024,610.00
1	Respuesta al VIH/SIDA e ITS	4.2.1.7	FPGC-Fideicomiso	Dolutegravir. Tableta. Cada tableta contiene: Dolutegravir sódico equivalente a 50 mg de dolutegravir. Envase con 30 tabletetas.	3,335.47	315	1,050,673.05
1	Respuesta al VIH/SIDA e ITS	4.2.1.7	FPGC-Fideicomiso	Efavirenz, emtricitabina, tenofovir fumarato de disoproxil. Tableta Cada Tableta contiene: Efavirenz 600 mg Emtricitabina 200 mg Fumarato de disoproxil de tenofovir 300 mg equivalente a 245 mg Tenofovir disoproxil Envase con 30 Tabletetas.	2,332.03	8,401	19,591,384.03
1	Respuesta al VIH/SIDA e ITS	4.2.1.7	FPGC-Fideicomiso	Efavirenz. Comprimiento recubierto. Cada comprimido contiene: Efavirenz 600 mg. Envase con 30 comprimidos recubiertos.	162.00	1,218	197,316.00
1	Respuesta al VIH/SIDA e ITS	4.2.1.7	FPGC-Fideicomiso	Elvitegravir/Cobicistat/Emtricitabina/Tenofovir. Tableta Cada tableta contiene: Elvitegravir 150 mg Cobicistat 150 mg Emtricitabina 200 mg Tenofovir disoproxil fumarato 300 mg equivalente a 245 mg de tenofovir disoproxil Envase con 30 tabletetas	2,000.00	165	330,000.00
1	Respuesta al VIH/SIDA e ITS	4.2.1.7	FPGC-Fideicomiso	Emtricitabina. Cápsula Cada Cápsula contiene: Emtricitabina 200 mg Envase con 30 Cápsulas.	600.81	17	10,213.77
1	Respuesta al VIH/SIDA e ITS	4.2.1.7	FPGC-Fideicomiso	Emtricitabina-tenofovir. Tableta. Cada Tableta contiene: Tenofovir disoproxil succinato equivalente a 245 mg de tenofovir disoproxil Emtricitabina 200 mg Envase con 30 Tabletetas.	2,060.88	2,489	5,129,530.32
1	Respuesta al VIH/SIDA e ITS	4.2.1.7	FPGC-Fideicomiso	Enfuvirtida. Solución inyectable Cada frasco ampula con liofilizado contiene: Enfuvirtida 108 mg Envase con 60 Jeringas. de 3 ml, 60 Jeringas. de 1 ml y 180 toallitas humedecidas con alcohol.	22,608.35	21	474,775.35
1	Respuesta al VIH/SIDA e ITS	4.2.1.7	FPGC-Fideicomiso	Etravirina. tableta cada tableta contiene: Etravirina 200 mg. envase con 60 tabletetas.	5,429.27	42	228,029.34
1	Respuesta al VIH/SIDA e ITS	4.2.1.7	FPGC-Fideicomiso	Lamivudina. Solución Cada 100 ml contienen: Lamivudina 1 g Envase con 240 ml y dosificador.	893.56	33	29,487.48
1	Respuesta al VIH/SIDA e ITS	4.2.1.7	FPGC-Fideicomiso	Lamivudina. Tableta Cada Tableta contiene: Lamivudina 150 mg Envase con 60 Tabletetas.	394.00	22	8,668.00
1	Respuesta al VIH/SIDA e ITS	4.2.1.7	FPGC-Fideicomiso	Lamivudina/zidovudina. Tableta Cada Tableta contiene: Lamivudina 150 mg Zidovudina 300 mg Envase con 60 Tabletetas.	595.00	380	226,100.00
1	Respuesta al VIH/SIDA e ITS	4.2.1.7	FPGC-Fideicomiso	Lopinavir-ritonavir. Solución Cada 100 ml contienen: Lopinavir 8.0 g Ritonavir 2.0 g Envase frasco ámba con 160 ml y dosificador.	1,714.00	10	17,140.00

INDICE: Representado por: Número de Estrategia. Número de Línea de Acción, Número de Actividad General y Número de Acción Específica

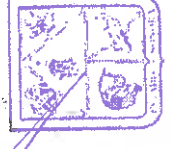


SECRETARÍA DE SALUD PÚBLICA  
UNIDAD DE ASUNTOS JURÍDICOS

REVISADO

1	Respuesta al VIH/SIDA e ITS	4.2.1.7	FPGC-Fideicomiso	Lopinavir-ritonavir. Tableta Cada Tableta contiene: Lopinavir 100 mg Ritonavir 25 mg Envase con 60 Tabletas.	1,100.00	69	75,900.00	
1	Respuesta al VIH/SIDA e ITS	4.2.1.7	FPGC-Fideicomiso	Lopinavir-ritonavir. Tableta Cada Tableta contiene: Lopinavir 200 mg Ritonavir 50 mg Envase con 120 Tabletas.	987.50	1,244	1,228,450.00	
1	Respuesta al VIH/SIDA e ITS	4.2.1.7	FPGC-Fideicomiso	Maraviroc. Tableta Cada Tableta contiene: Maraviroc 150 mg Envase con 60 Tabletas.	6,622.47	12	79,469.64	
1	Respuesta al VIH/SIDA e ITS	4.2.1.7	FPGC-Fideicomiso	Raltegravir. Comprimido Cada Comprimido contiene: Raltegravir potásico equivalente a 400 mg de raltegravir Envase con 60 Comprimidos.	3,610.07	936	3,379,025.52	
1	Respuesta al VIH/SIDA e ITS	4.2.1.7	FPGC-Fideicomiso	Ritonavir. Cápsula o Tableta Cada Cápsula o Tableta contiene Ritonavir 100 mg Envase con 30 Tabletas	347.96	1,980	688,960.80	
1	Respuesta al VIH/SIDA e ITS	4.2.1.7	FPGC-Fideicomiso	Tenofovir disoproxil fumarato o tenofovir. Tableta Cada Tableta contiene: Tenofovir disoproxil fumarato 300 mg ó Tenofovir disoproxil fumarato 300 mg equivalente a 245 mg de tenofovir disoproxil fumarato con 30 Tabletas.	2,000.12	247	494,029.64	
1	Respuesta al VIH/SIDA e ITS	4.2.1.7	FPGC-Fideicomiso	Zidovudina. Solución inyectable. Cada frasco ampulla contiene: Zidovudina 200 mg Envase con 5 frascos ampulla (200 mg/20 mL)	995.00	1	995.00	
1	Respuesta al VIH/SIDA e ITS	4.2.1.7	FPGC-Fideicomiso	Zidovudina. Solución Oral Cada 100 ml contienen: Zidovudina 1 g Envase con 240 ml.	680.00	20	13,600.00	
1	Respuesta al VIH/SIDA e ITS	4.2.1.7	FPGC-Fideicomiso	Elvitegravir/Cobicistat/Emtricitabina/Tenofovir Alafenamida. Tableta Cada tableta contiene: Elvitegravir 150 mg Cobicistat 150 mg Emtricitabina 200 mg Tenofovir alafenamida fumarato 11.2 mg equivalente a 10 mg de tenofovir alafenamida Envase con 30 tabletas.	2,000.00	165	330,000.00	
1	Respuesta al VIH/SIDA e ITS	4.2.1.7	FPGC-Fideicomiso	Elvitegravir/Cobicistat/Emtricitabina/Tenofovir Alafenamida. Tableta Cada tableta contiene: Tenofovir alafenamida fumarato 11.2 mg equivalente a 10 mg de tenofovir alafenamida Envase con 30 tabletas.	1,854.00	669	1,240,326.00	
1	Respuesta al VIH/SIDA e ITS	4.2.1.7	FPGC-Fideicomiso	Elvitegravir/Cobicistat/Emtricitabina/Tenofovir Alafenamida. Tableta Cada tableta contiene: Tenofovir alafenamida fumarato 28 mg equivalente a 25 mg de tenofovir alafenamida Emtricitabina 200 mg Envase con 30 tabletas.	1,854.00	669	1,240,326.00	
<b>TOTAL</b>								<b>47,477,238.15</b>

Nota: La fuente de información para estimar los medicamentos antirretrovirales con recursos del Fondo de Protección contra Gastos Catastróficos de la Comisión Nacional de Protección Social en Salud, será el Sistema de Administración Logística y Vigilancia de Antirretrovirales (SALVAR), por tanto, es obligatorio el uso del Sistema en las Entidades Federativas y que estas mantengan sus existencias y necesidades de medicamentos actualizadas a los cortes que establece el Centro Nacional para la Prevención y el Control del VIH/SIDA.



ÍNDICE: Representado por: **Número de Estrategia, Número de Línea de Acción, Número de Actividad General y Número de Acción Específica**

*[Handwritten signatures and initials]*

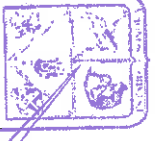
## L00 CENTRO NACIONAL DE EQUIDAD DE GÉNERO Y SALUD REPRODUCTIVA

No.	PROGRAMA	ÍNDICE	FUENTE DE FINANCIAMIENTO	CONCEPTO	PRECIO UNITARIO	CANTIDAD	TOTAL (PESOS)
2	Salud Materna y Perinatal	1.1.1.3	Ramo 12-Apoyo Federal	Jeringas. De plástico grado médico, para aspiración manual endouterina, reesterilizable, capacidad de 60 ml, con anillo de seguridad, émbolo en forma de abanico, extremo interno en forma cónica, con anillo de goma negro en su interior y dos válvulas de control externas. Para cánulas de 4, 5, 6, 7, 8, 9 y 12 mm de diámetro. Pieza.	3,390.00	10	33,900.00
2	Salud Materna y Perinatal	1.1.1.3	Ramo 12-Apoyo Federal	Pruebas Rápidas. Reactivo para la determinación cromatográfica, cualitativa de anticuerpos contra VIH tipo 1 y 2 y Treponema pallidum. Cada sobre contiene: · Cartucho de prueba. · Un bulbo de plástico con regulador de corrimiento. · Un bulbo de plástico vacío (pipeta para toma de muestra). · Una lanceta retráctil con 3 niveles de punción. Caja con 25 sobres.	150.00	330	49,500.00
2	Salud Materna y Perinatal	1.1.1.3	Ramo 12-Apoyo Federal	Impresión y elaboración de publicaciones oficiales y de información en general para difusión <b>Descripción complementaria:</b> Pendón Línea Telefónica 01800 MATERNA	524.96	50	26,248.00
2	Salud Materna y Perinatal	1.1.1.3	Ramo 12-Apoyo Federal	Impresión y elaboración de publicaciones oficiales y de información en general para difusión <b>Descripción complementaria:</b> Sombrija 01800 MATERNA	135.64	2,500	339,100.00
2	Salud Materna y Perinatal	1.1.1.3	Ramo 12-Apoyo Federal	Impresión y elaboración de publicaciones oficiales y de información en general para difusión <b>Descripción complementaria:</b> Kit Plan de Seguridad	16.16	2,500	40,400.00
2	Salud Materna y Perinatal	1.1.1.3	Ramo 12-Apoyo Federal	Impresión y elaboración de publicaciones oficiales y de información en general para difusión <b>Descripción complementaria:</b> Cartel Signos de Alarma en el Puerperio	3.61	800	2,888.00
2	Salud Materna y Perinatal	1.1.1.3	Ramo 12-Apoyo Federal	Impresión y elaboración de publicaciones oficiales y de información en general para difusión <b>Descripción complementaria:</b> Trípticos Signos de Alarma en el Puerperio	10.37	800	8,296.00
2	Salud Materna y Perinatal	1.1.1.3	Ramo 12-Apoyo Federal	Impresión y elaboración de publicaciones oficiales y de información en general para difusión <b>Descripción complementaria:</b> Estrategia Nacional Lactancia Materna	38.15	50	1,907.50
2	Salud Materna y Perinatal	1.1.1.3	Ramo 12-Apoyo Federal	Impresión y elaboración de publicaciones oficiales y de información en general para difusión <b>Descripción complementaria:</b> Lineamiento técnico Triage Obstétrico, Código Mater y Equipo de Respuesta Inmediata Obstétrica	49.89	50	2,494.50
2	Salud Materna y Perinatal	1.1.1.3	Ramo 12-Apoyo Federal	Impresión y elaboración de publicaciones oficiales y de información en general para difusión	37.73	50	1,886.50





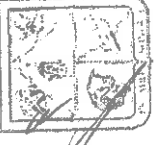
2	Salud Materna y Perinatal	1.1.1.3	Ramo 12-Apoyo Federal	<p><b>Descripción complementaria:</b> Lineamiento técnico. Atención y seguimiento del embarazo y su relación con el virus de Zika</p> <p><b>Descripción complementaria:</b> Bolsas Señales de Alarma</p>	27.97	2,500	69,925.00
2	Salud Materna y Perinatal	1.1.1.3	Ramo 12-Apoyo Federal	<p>Impresión y elaboración de publicaciones oficiales y de información en general para difusión</p> <p><b>Descripción complementaria:</b> Dovelina Línea Telefónica 01800 MATERNA</p>	416.56	2,500	1,041,400.00
2	Salud Materna y Perinatal	1.1.1.3	Ramo 12-Apoyo Federal	<p>Impresión y elaboración de publicaciones oficiales y de información en general para difusión</p> <p><b>Descripción complementaria:</b> Imán Línea Telefónica 01800 MATERNA</p>	7.43	2,500	18,575.00
2	Salud Materna y Perinatal	1.1.1.3	Ramo 12-Apoyo Federal	<p>Impresión y elaboración de publicaciones oficiales y de información en general para difusión</p> <p><b>Descripción complementaria:</b> Lineamiento técnico de Prevención, Diagnóstico y Manejo del Parto Pretérmino</p>	48.51	50	2,425.50
2	Salud Materna y Perinatal	1.1.1.3	Ramo 12-Apoyo Federal	<p>Impresión y elaboración de publicaciones oficiales y de información en general para difusión</p> <p><b>Descripción complementaria:</b> Caja Ácido Fólico</p>	4.06	2,500	10,150.00
5	Prevención y Atención de la Violencia Familiar y de Género	7.2.1.1	Ramo 12-Apoyo Federal	<p><b>Abacavir:</b> Solución. Cada 100 ml contienen: Sulfato de abacavir equivalente a 2 g de abacavir. Envase con un frasco de 240 ml y pipeta dosificadora.</p> <p><b>Descripción complementaria:</b> Abacavir. Clave del cuadro básico 4272, personas menores de 13 años o menores de 40 Kg.</p>	578.00	22	12,716.00
5	Prevención y Atención de la Violencia Familiar y de Género	7.2.1.1	Ramo 12-Apoyo Federal	<p><b>Efavirenz, emtricitabina, tenofovir fumarato de disoproxilo.</b> Tableta Cada Tableta contiene: Efavirenz 600 mg Emtricitabina 200 mg Fumarato de disoproxilo de tenofovir 300 mg equivalente a 245 mg Tenofovir disoproxil Envase con 30 Tabletas.</p> <p><b>Descripción complementaria:</b> Atripla. Clave del cuadro básico 5640, personas mayores de 13 años o mayores de 40 Kg.</p>	2,332.03	22	51,304.66
5	Prevención y Atención de la Violencia Familiar y de Género	7.2.1.1	Ramo 12-Apoyo Federal	<p><b>Lamivudina.</b> Solución Cada 100 ml contienen: Lamivudina 1 g Envase con 240 ml y dosificador.</p> <p><b>Descripción complementaria:</b> 3TC (Lamivudina). Clave del cuadro básico 4271, personas menores de 13 años o menores de 40 Kg.</p>	890.95	22	19,600.90
5	Prevención y Atención de la Violencia Familiar y de Género	7.2.1.1	Ramo 12-Apoyo Federal	<p><b>Lopinavir-ritonavir.</b> Solución Cada 100 ml contienen: Lopinavir 8.0 g Ritonavir 2.0 g Envase frasco ámbur con 160 ml y dosificador.</p> <p><b>Descripción complementaria:</b> Kaletra. Clave del cuadro básico 5276, personas menores de 13 años o menores de 40 Kg.</p>	1,714.00	11	18,854.00
<b>TOTAL</b>							<b>1,751,571.56</b>





## 000 CENTRO NACIONAL DE PROGRAMAS PREVENTIVOS Y CONTROL DE ENFERMEDADES

No.	PROGRAMA	ÍNDICE	FUENTE DE FINANCIAMIENTO	CONCEPTO	PRECIO UNITARIO	CANTIDAD	TOTAL (PESOS)
1	Prevención y Control de la Rabia Humana	3.1.1.1	Ramo 12-Apoyo Federal	Cloridrato de Xilacina al 2% (Uso veterinario) Descripción complementaria: Frasco con 25 ml.	120.00	126	15,120.00
1	Prevención y Control de la Rabia Humana	3.1.1.1	Ramo 12-Apoyo Federal	Tiletamina-Zolazepam al 10% (Uso veterinario) Descripción complementaria: Con diluyente 5 ml.	286.00	315	90,090.00
1	Prevención y Control de la Rabia Humana	3.1.1.1	Ramo 12-Apoyo Federal	Amoxicilina (como trihidrato de amoxicilina) 150 mg, vehiculo c.b.p. 1 ml. Frasco de 100 ml (Uso veterinario). Frasco con 100 ml	400.00	31	12,400.00
3	Prevención y Control de la Rickettsiosis	1.2.1.1	Ramo 12-Apoyo Federal	Doxiciclina. Cápsula o Tableta Cada Cápsula o Tableta contiene: Hiclato de doxiciclina equivalente a 100 mg de doxiciclina. Envase con 10 Cápsulas o Tabletas. Descripción complementaria: Doxiciclina de aplicación intravenosa de 100 mg.	578.00	450	260,100.00
4	Prevención y Control de Dengue y Otros Vectores	6.3.1.1	Ramo 12-Apoyo Federal	Plaguicidas (insecticidas) Descripción complementaria: "Larvicida Biorracional al 7.48% en cajas con 4,000 tabletas"	27,778.00	8	222,224.00
4	Prevención y Control de Dengue y Otros Vectores	6.3.1.1	Ramo 12-Apoyo Federal	Plaguicidas (insecticidas) Descripción complementaria: "Larvicida: Regulador de Crecimiento al 0.2% sacco con 10 kilos"	2,521.00	111	279,831.00
4	Prevención y Control de Dengue y Otros Vectores	6.3.2.1	Ramo 12-Apoyo Federal	Plaguicidas (insecticidas) Descripción complementaria: "Adulticida organofosforado en base oleosa al 13.624% en tambos de 208 litros"	135,574.00	8	1,084,592.00
4	Prevención y Control de Dengue y Otros Vectores	6.3.2.1	Ramo 12-Apoyo Federal	Plaguicidas (insecticidas) Descripción complementaria: "Adulticida organofosforado al 41% microemulsión en bidón de 10 litros"	13,578.00	39	529,542.00
4	Prevención y Control de Dengue y Otros Vectores	6.3.3.1	Ramo 12-Apoyo Federal	Plaguicidas (insecticidas) Descripción complementaria: "Adulticida carbamato al 70% en cuñetes de 4.5 kg con 32 sobres de 143 gramos"	17,510.00	21	367,710.00
14	Prevención y Control de la Tuberculosis	1.5.2.1	Ramo 12-Apoyo Federal	Antibióticos (substancias y productos farmacéuticos) Descripción complementaria: Etambutol 400 mg, caja con 672 tabletas	450.24	52	23,412.48
14	Prevención y Control de la Tuberculosis	1.5.2.1	Ramo 12-Apoyo Federal	Antibióticos (substancias y productos farmacéuticos) Descripción complementaria: Pirazinamida 400 mg, caja con 672 tabletas	288.96	62	17,915.52
14	Prevención y Control de la Tuberculosis	1.5.3.1	Ramo 12-Apoyo Federal	Antibióticos (substancias y productos farmacéuticos) Descripción complementaria: Isoniazida 100 mg, caja con 100 tabletas	33.79	108	3,649.32
14	Prevención y Control de la Tuberculosis	2.4.1.1	Ramo 12-Apoyo Federal	Amikacina. Solución Inyectable. Cada ampolla o frasco ampulla contiene: Sulfato de amikacina	4.34	1,248	5,416.32




14	Prevención y Control de la Tuberculosis	2.4.1.1	Ramo 12-Apoyo Federal	equivalente a 500 mg de amikacina. Envase con 1 ampollita o frasco ampulla con 2 ml.	0.77	468	360.36
14	Prevención y Control de la Tuberculosis	2.4.1.1	Ramo 12-Apoyo Federal	Antibióticos (substancias y productos farmacéuticos) <b>Descripción complementaria:</b> Levofloxacino 250 mg, tableta	0.43	10	4.30
14	Prevención y Control de la Tuberculosis	2.4.1.1	Ramo 12-Apoyo Federal	Antibióticos (substancias y productos farmacéuticos) <b>Descripción complementaria:</b> Amoxicilina Ácido clavulánico 875/125 mg, tableta	4.28	10	42.80
14	Prevención y Control de la Tuberculosis	2.4.1.1	Ramo 12-Apoyo Federal	Antibióticos (substancias y productos farmacéuticos) <b>Descripción complementaria:</b> Capreomicina 1 g, frasco con polvo para solución inyectable	75.17	156	11,726.52
14	Prevención y Control de la Tuberculosis	2.4.1.1	Ramo 12-Apoyo Federal	Antibióticos (substancias y productos farmacéuticos) <b>Descripción complementaria:</b> Bedaquiline 100 mg, tableta	47.57	10	475.70
14	Prevención y Control de la Tuberculosis	2.4.1.1	Ramo 12-Apoyo Federal	Antibióticos (substancias y productos farmacéuticos) <b>Descripción complementaria:</b> Etambutol 400 mg, tabletas	0.67	260	174.20
14	Prevención y Control de la Tuberculosis	2.4.1.1	Ramo 12-Apoyo Federal	Antibióticos (substancias y productos farmacéuticos) <b>Descripción complementaria:</b> Pirazinamida 400 mg, tableta	0.43	897	385.71
14	Prevención y Control de la Tuberculosis	2.4.1.1	Ramo 12-Apoyo Federal	Antibióticos (substancias y productos farmacéuticos) <b>Descripción complementaria:</b> Clofazimina 100 mg, cápsula	22.03	10	220.30
14	Prevención y Control de la Tuberculosis	2.4.1.1	Ramo 12-Apoyo Federal	Antibióticos (substancias y productos farmacéuticos) <b>Descripción complementaria:</b> Cicloserina 250 mg, cápsula	6.01	624	3,750.24
14	Prevención y Control de la Tuberculosis	2.4.1.1	Ramo 12-Apoyo Federal	Antibióticos (substancias y productos farmacéuticos) <b>Descripción complementaria:</b> Linezolid 600 mg, tableta	30.93	10	309.30
14	Prevención y Control de la Tuberculosis	2.4.1.1	Ramo 12-Apoyo Federal	Antibióticos (substancias y productos farmacéuticos) <b>Descripción complementaria:</b> Protionamida 250 mg, tableta	1.78	1,852	3,296.56
14	Prevención y Control de la Tuberculosis	2.4.1.1	Ramo 12-Apoyo Federal	Antibióticos (substancias y productos farmacéuticos) <b>Descripción complementaria:</b> Capreomicina 1 g, frasco con polvo para solución inyectable	90.83	234	21,254.22
14	Prevención y Control de la Tuberculosis	2.4.1.1	Ramo 12-Apoyo Federal	Antibióticos (substancias y productos farmacéuticos) <b>Descripción complementaria:</b> Amoxicilina 875 mg + ácido clavulánico 125 mg, tabletas	2.98	10	29.80
14	Prevención y Control de la Tuberculosis	2.4.1.1	Ramo 12-Apoyo Federal	Antibióticos (substancias y productos farmacéuticos) <b>Descripción complementaria:</b> Delamanid 50 mg, tableta	64.12	10	641.20
14	Prevención y Control de la Tuberculosis	2.4.1.1	Ramo 12-Apoyo Federal	Antibióticos (substancias y productos farmacéuticos) <b>Descripción complementaria:</b> Cicloserina 250 mg, cápsula	6.08	312	1,896.96



14	Prevención y Control de la Tuberculosis	2.4.1.1	Ramo 12-Apoyo Federal	Antibióticos (substancias y productos farmacéuticos) Descripción complementaria: Isoniazida 300 mg, tableta	0.42	234	98.28
14	Prevención y Control de la Tuberculosis	2.4.1.1	Ramo 12-Apoyo Federal	Antibióticos (substancias y productos farmacéuticos) Descripción complementaria: Moxifloxacino 400 mg, tabletas	7.18	312	2,240.16
14	Prevención y Control de la Tuberculosis	2.4.1.1	Ramo 12-Apoyo Federal	Antibióticos (substancias y productos farmacéuticos) Descripción complementaria: Clotiazimina 100 mg, cápsula	20.50	39	799.50
14	Prevención y Control de la Tuberculosis	2.4.1.1	Ramo 12-Apoyo Federal	Antibióticos (substancias y productos farmacéuticos) Descripción complementaria: Moxifloxacino 400 mg, tabletas	6.47	10	64.70
14	Prevención y Control de la Tuberculosis	2.4.1.1	Ramo 12-Apoyo Federal	Antibióticos (substancias y productos farmacéuticos) Descripción complementaria: Etambutol 400 mg, tableta	0.62	260	161.20
14	Prevención y Control de la Tuberculosis	2.4.1.1	Ramo 12-Apoyo Federal	Antibióticos (substancias y productos farmacéuticos) Descripción complementaria: Levofloxacino 250 mg, tableta	0.83	312	258.96
14	Prevención y Control de la Tuberculosis	2.4.1.1	Ramo 12-Apoyo Federal	Imipenem y cilastatina. Solución Inyectable Cada frasco ampula con polvo contiene: Imipenem monohidratado equivalente a 500 mg de imipenem. Cilastatina sódica equivalente a 500 mg de cilastatina. Envase con un frasco ampula	69.15	10	691.50
14	Prevención y Control de la Tuberculosis	2.4.1.1	Ramo 12-Apoyo Federal	Imipenem y cilastatina. Solución Inyectable Cada frasco ampula con polvo contiene: Imipenem monohidratado equivalente a 500 mg de imipenem. Cilastatina sódica equivalente a 500 mg de cilastatina. Envase con un frasco ampula	64.60	10	646.00
14	Prevención y Control de la Tuberculosis	2.4.1.1	Ramo 12-Apoyo Federal	Kanamicina. Solución Inyectable Cada frasco ampula contiene: Sulfato de kanamicina 1 g Envase con un frasco ampula.	49.36	10	493.60
14	Prevención y Control de la Tuberculosis	2.4.1.1	Ramo 12-Apoyo Federal	Meropenem. Solución Inyectable Cada frasco ampula con polvo contiene: Meropenem trihidratado equivalente a 1 g de meropenem. Envase con 1 frasco ampula.	82.73	10	827.30
14	Prevención y Control de la Tuberculosis	3.4.1.1	Ramo 12-Apoyo Federal	Antibióticos (substancias y productos farmacéuticos) Descripción complementaria: Isoniazida 100 mg, Caja con 100 tabletas	33.79	44	1,486.76
<b>TOTAL</b>							
<b>2,984,338.77</b>							

## R00 CENTRO NACIONAL PARA LA SALUD DE LA INFANCIA Y LA ADOLESCENCIA

No.	PROGRAMA	ÍNDICE	FUENTE DE FINANCIAMIENTO	CONCEPTO	PRECIO UNITARIO	CANTIDAD	TOTAL (PESOS)
1	Vacunación Universal	1.1.1.4	Ramo 12-Apoyo Federal	Vacuna Contra Difteria, Tos Ferina, Tetanos, Hepatitis B, Poliomielititis Y Haemophilus Influenzae Tipo B. Suspensión Inyectable. Cada frasco ampula con 0.5 ml	2,298.70	15,538	35,717,200.60



				<p>contiene: Toxide diftérico no menos de 20 UI Toxide tetánico no menos de 40 UI Toxide pertussis 25 µg Hemaglutinina filamentosa 25 µg Poliovirus tipo 1 inactivado (Mahoney) 40 U Poliovirus tipo 2 inactivado (MEF1) 8 U Poliovirus tipo 3 inactivado (Saukett) 32 U Antígeno de superficie del virus de Hepatitis B 10 µg Polisacárido capsular de Haemophilus influenzae tipo b 12 µg Conjugado a la proteína tetánica 22-36 µg Envase con 10 frascos ampula con 1 dosis de 0.5 ml cada uno.</p> <p><b>Descripción complementaria:</b> La clave, dosis y precio pueden variar</p>	537.50	38,593	20,743,737.50
1	Vacunación Universal	1.2.3.1	Ramo 12-Apoyo Federal	<p>Vacuna antiinfluenza. Suspensión Inyectable Cada dosis de 0.5 ml contiene: FrAcciones antigénicas purificadas de Virus de influenza inactivados correspondientes a las cepas: A/California/7/2009 (H1N1) 15 ?g HA A/Perth/16/2009 (H3N2) 15 ?g HA Cepa análoga AWisconsin/15/2009 B/Brisbane/60/2008 15 ?g HA Envase con 1 frasco ampula con 5 ml cada uno (10 dosis).</p> <p><b>Descripción complementaria:</b> El precio es por el envase con 1 frasco ampula con 5 ml cada uno (10 dosis)</p>			
1	Vacunación Universal	1.5.1.1	Ramo 12-Apoyo Federal	<p>Vacuna triple viral (srp ) contra sarampión, rubéola y parotiditis. Solución Inyectable Cada dosis de 0.5 ml de vacuna reconstituida contiene: Virus Atenuados de sarampión de las cepas Edmonston-Zagreb (cultivados en células diploides humanas) o Edmonston-Enders o Schwarz (cultivados en fibroblastos de embrión de pollo) 3.0 log10 a 4.5 log10 DICC50 o 1000 a 32000 DICC50 o 103 a 3.2 x 104 DICC50 Virus Atenuados de rubéola cepa Wistar RA27/3 (cultivado en células diploides humanas MRC-5 o WI-38) &gt; 3.0 log10 DICC50 o &gt; 1000 DICC50 o &gt; 103 DICC50 Virus Atenuados de la parotiditis de las cepas Rubini o Leningrad-Zagreb o Jeryl Lynn o Urabe AM-9 o RIT 4385 (cultivados en huevo embrionario de gallina o en células diploides humanas) &gt; 3.7 log10 DICC50 o &gt; 5000 DICC50 o &gt; 5 x 103 DICC50 (&gt; 4.3 log10 DICC50 o &gt; 20000 DICC50 o &gt; 2 x 104 para la cepa Jeryl Lynn) Envase con frasco ampula con liofilizado para una dosis y diluyente.</p> <p><b>Descripción complementaria:</b> El precio es por envase con frasco ampula con liofilizado para una dosis y diluyente</p> <p>8Vacuna de origen EUA)</p>	123.93	8,250	1,022,422.50
<b>TOTAL</b>							<b>57,483,360.60</b>



Gran total

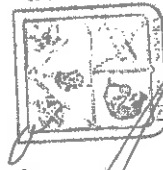
109,749,911.08

NOTA: La descripción del objeto para el que serán utilizados los insumos que se indican en el presente anexo, se encuentran identificados en el **Módulo de Reportes-Presupuestación-Ramo 12**, (Formato Reporte de ramo 12 por entidad federativa, programa, fuente de financiamiento e insumo, bien o servicio), del **Sistema de Información para la Administración del Fondo para el Fortalecimiento de Acciones de Salud Pública en las Entidades Federativas, SIAFFASPE**, los cuales serán consumidos conforme a las metas e indicadores de cada Programa.

Relación de insumos federales enviados en especie por "LOS PROGRAMAS" en materia de Salud Pública financiados con la fuente de financiamiento de Anexo IV – Apoyo Federal

## L00 CENTRO NACIONAL DE EQUIDAD DE GÉNERO Y SALUD REPRODUCTIVA

No.	PROGRAMA	ÍNDICE	FUENTE DE FINANCIAMIENTO	CONCEPTO	CANTIDAD (VOLUMEN)
4	Planificación Familiar y Anticoncepción	2.7.1.1	Anexo IV - Apoyo Federal	Levonorgestrel y etinilestradiol. Grajea Cada Grajea contiene: Levonorgestrel 0.15 mg Etinilestradiol 0.03 mg Envase con 28 Grajeas. (21 con hormonales y 7 sin hormonales)	20,000
4	Planificación Familiar y Anticoncepción	2.7.1.1	Anexo IV - Apoyo Federal	desogestrel y etinilestradiol. Tableta. Cada tableta contiene: desogestrel 0.15 mg Etinilestradiol 0.03 mg Envase con 28 Tabletas. (21 con hormonales y 7 sin hormonales).	6,000
4	Planificación Familiar y Anticoncepción	2.7.1.1	Anexo IV - Apoyo Federal	Levonorgestrel. Grajea Cada Grajea contiene: Levonorgestrel 0.03 mg Envase con 35 Grajeas.	750
4	Planificación Familiar y Anticoncepción	2.7.1.2	Anexo IV - Apoyo Federal	Medroxiprogesterona y cipionato de estradiol. Suspensión Inyectable Cada ampollita o jeringa contiene: Acetato de Medroxiprogesterona 25 mg Cipionato de estradiol 5 mg Envase con una ampollita o jeringa prellenada de 0.5 ml	25,500
4	Planificación Familiar y Anticoncepción	2.7.1.2	Anexo IV - Apoyo Federal	Noretisterona y estradiol. Solución Inyectable Cada ampollita o jeringa contiene: Enantato de noretisterona 50 mg Valerato de estradiol 5 mg Envase con una ampollita o jeringa con un ml.	3,500
4	Planificación Familiar y Anticoncepción	2.7.1.2	Anexo IV - Apoyo Federal	Noretisterona. Solución inyectable oleosa. Cada ampollita contiene: Enantato de noretisterona 200 mg Envase con una ampollita de 1 ml.	8,000
4	Planificación Familiar y Anticoncepción	2.7.1.4	Anexo IV - Apoyo Federal	Levonorgestrel. Comprimido o Tableta Cada Comprimido o Tableta contiene: Levonorgestrel 0.750 mg Envase con 2 Comprimidos o Tabletas.	750



4	Planificación Familiar y Anticoncepción	2.7.1.8	Anexo IV - Apoyo Federal	Condom femenino. De poliuretano o látex lubricado con dos anillos flexibles en los extremos. Envase con 1, 2 ó 3 piezas en empaque individual.	3,400
4	Planificación Familiar y Anticoncepción	2.7.1.10	Anexo IV - Apoyo Federal	Dispositivos. Dispositivo Intrauterino. T de cobre para nuliparas, estéril, con 380 mm2 de cobre enrollado con bordes redondos, con longitud horizontal de 22.20 a 23.20 mm, longitud vertical de 28.0 a 30.0 mm, filamento de 20 a 25 cm, bastidor con una mezcla del 77 al 85% de plástico grado médico y del 15 al 23% de sulfato de bario, con tubo insertor y aplicador montable con tope cervical. Pieza.	250
<b>TOTAL (PESOS)</b>					<b>1,779,201.50</b>

**000 CENTRO NACIONAL DE PROGRAMAS PREVENTIVOS Y CONTROL DE ENFERMEDADES**

No.	PROGRAMA	ÍNDICE	FUENTE DE FINANCIAMIENTO	CONCEPTO	CANTIDAD (VOLUMEN)
10	Prevención y Control de la Diabetes	3.1.4.1	Anexo IV - Apoyo Federal	Tiras Reactivas Tira reactiva para la determinación semicuantitativa de microalbumina en orina, en un rango de 10 a 100 mg/L, en un tiempo aproximado de un minuto. Tubo con 25, 30 o 50 tiras reactivas. RTC y/o TA.	17,500
<b>TOTAL (PESOS)</b>					<b>152,250.00</b>

**R00 CENTRO NACIONAL PARA LA SALUD DE LA INFANCIA Y LA ADOLESCENCIA**

No.	PROGRAMA	ÍNDICE	FUENTE DE FINANCIAMIENTO	CONCEPTO	CANTIDAD (VOLUMEN)
1	Vacunación Universal	1.1.1.1	Anexo IV - Apoyo Federal	Vacuna b.c.g. Suspensión Inyectable Cada dosis de 0.1 ml de la Suspensión reconstituida de bacilos Atenuados contiene la cepa: Francesa 1173P2 200 000-500 000 UFC o Danesa 1331 200 000-300 000 UFC o Glaxo* 1077 800 000-3 200 000 UFC o Tokio 172 200 000-3 000 000 UFC o Montreal 200 000-3 200 000 UFC o Moscow 100 000-3 300 000 UFC Envase con frasco ampulla o ampollita con liofilizado para 10 dosis y ampolletas con diluyente de 1.0 ml. *Semilla Mérieux. <b>Descripción complementaria:</b> El precio es por Envase con frasco ampulla o ampollita con liofilizado para 10 dosis y ampolletas con diluyente	7,366
1	Vacunación Universal	1.1.1.3	Anexo IV - Apoyo Federal	Vacuna recombinante contra la hepatitis b. Suspensión Inyectable Cada dosis de 1 ml contiene: AgsHb 20 ?g. Envase con un frasco ampulla con 10 ml (10 dosis).	2,657

ÍNDICE: Representado por: *[Firma]* **Número de Estrategia. Número de Línea de Acción, Número de Actividad General y Número de Acción Específica**



SECRETARÍA DE SALUD PÚBLICA  
UNIDAD DE ASUNTOS JURÍDICOS

**REVISADO**

1	Vacunación Universal	1.1.1.7	Anexo IV - Apoyo Federal	<p><b>Descripción complementaria:</b> El precio es por envase con un frasco ampulla con 10 ml (10 dosis).</p> <p>Vacuna antineumocócica. Solución Inyectable Cada dosis de 0.5 ml contiene: Poliosidos purificados del Streptococcus pneumoniae serotipos 1, 2, 3, 4, 5, 6B, 7F, 8, 9N, 9V, 10A, 11A, 12F, 14, 15B, 17F, 18C, 19A, 19F, 20, 22F, 23F y 33F, cada uno con 25 ?g. Envase con jeringa prellenada de 0.5 ml.</p> <p><b>Descripción complementaria:</b> El precio es por envase con jeringa prellenada de 0.5 ml. (1 dosis)</p>	24,230
1	Vacunación Universal	1.1.1.8	Anexo IV - Apoyo Federal	<p>Vacuna doble viral (sr) contra sarampión y rubéola. Suspensión Inyectable Cada dosis de 0.5 ml de vacuna reconstituida contiene: Virus Atenuados del sarampión cepa Edmonston- Zagreb (cultivados en células diploides humanas) o cepa Enders o cepa Schwarz (cultivados en fibroblastos de embrión de pollo) 3.0 log<sub>10</sub> a 4.5 log<sub>10</sub> DICC50 o 1000 a 32000 DICC50 o 103 a 3.2 x 10<sup>4</sup> DICC50 Virus Atenuados de la rubéola cepa Wislar RA, 27/3 (cultivados en células diploides humanas MRC-5 o WI-38) &gt; 3.0 log<sub>10</sub> DICC50 o &gt;= 1000 DICC50 o &gt;= 103 DICC50 Envase con liofilizado para 10 dosis y diluyente.</p> <p><b>Descripción complementaria:</b> El precio es por envase con liofilizado para 10 dosis y diluyente.</p>	3,189
1	Vacunación Universal	1.1.1.9	Anexo IV - Apoyo Federal	<p>Toxoides tetánico y diftérico(to). Suspensión Inyectable Por formulación de proceso Cada dosis de 0.5 ml contiene: Toxoides diftérico no más de 5 Lf. Toxoides tetánico no más de 25 Lf. O Por potencia de producto terminado. Cada dosis de 0.5 ml contiene: Toxoides: Toxoides diftérico. Método de Reto: No menos de 2 U.I. Método de seroneutralización: Mínimo 0.5 U.I de antitoxina/ml de suero. Toxoides: Toxoides tetánico. Método de Reto: No menos de 20 U.I. Método de seroneutralización: Mínimo 2 U.I de antitoxina/ml de suero. Envase con frasco ampulla con 5 ml (10 dosis).</p> <p><b>Descripción complementaria:</b> El precio es por envase con frasco ampulla con 5 ml (10 dosis).</p>	11,094
1	Vacunación Universal	1.1.1.10	Anexo IV - Apoyo Federal	<p>Vacuna de refuerzo contra difteria, tetanos y tosferina acelar (tapa). Suspensión Inyectable Cada dosis de 0.5 ml contiene: Toxoides diftérico no menos de 2 U.I (2 ó 2.5 Lf) Toxoides tetánico no menos de 20 U.I (5 Lf) Toxoides pertussis 2.5 ó 8 ?g Hemaglutinina Filamentosa (FHA) 5 ó 8 ?g Pertactina (Proteína de Membrana exterior de 69 Kda-PRN) 2.5 ó 3 ?g Con o sin Fimbras tipos 2 y 3 5 ?g Envase con 1 frasco ampulla con una dosis de 0.5 ml.</p>	31,640

INDICE: Representado por: Número de Estrategia, Número de Línea de Acción, Número de Actividad General y Número de Acción Específica



*[Handwritten signatures and initials]*



			<p><b>Descripción complementaria:</b> Precio por envase con 1 frasco ampula con una dosis. La clave puede variar a la 020.000.3808.00 dependiendo la disponibilidad y presentación 1 Jeringa prellenada con una dosis de 0.5ml</p>	
<p>3,603</p>	<p>Vacuna antipertussis con toxoides diftérico y tetánico (dpt). Suspensión Inyectable * Cada dosis de 0.5 ml contiene: Bordetella pertussis No más de 16 Uo Toxoides diftérico No más de 30 Lf Toxoides tetánico No más de 25 Lf o **Cada dosis de 0.5 ml contiene: Bordetella pertussis No menos de 4 UI Toxoides: Toxoides diftérico Método de Reto : No menos de 30 UI Método de Seroneutralización Mínimo 2 UI de antitoxina/ml de suero. Toxoides: Toxoides tetánico Método de Reto: No menos de 40 UI en cobayos o No menos de 60 UI en ratones Método de Seroneutralización: Mínimo 2 UI de antitoxina/ml de suero. Envase con frasco ampula de 5 ml (10 dosis) *Formulación de proceso **Potencia de producto terminado</p> <p><b>Descripción complementaria:</b> El precio es por envase con frasco ampula de 5 ml (10 dosis)</p>	<p>Anexo IV - Apoyo Federal</p>	<p>1.1.2.1</p>	<p>Vacunación Universal</p>
<p>91,270</p>	<p>Vacuna triple viral (srp ) contra sarampión, rubéola y parotiditis. Solución Inyectable Cada dosis de 0.5 ml de vacuna reconstituida contiene: Virus Atenuados de sarampión de las cepas Edmonston-Zagreb (cultivados en células diploides humanas) o Edmonston-Enders o Schwarz (cultivados en fibroblastos de embrión de pollo) 3.0 log10 a 4.5 log10 DICC50 o 1000 a 32000 DICC50 o 103 a 3.2 x 104 DICC50 Virus Atenuados de rubéola cepa Wistar RA27/3 (cultivado en células diploides humanas MRC-5 o WI-38) &gt; 3.0 log10 DICC50 o &gt; 1000 DICC50 o &gt; 103 DICC50 Virus Atenuados de la parotiditis de las cepas Rubini o Leningrad-Zagreb o Jeryl Lynn o Urabe AM-9 o RIT 4385 (cultivados en huevo embrionario de gallina o en células diploides humanas) &gt; 3.7 log10 DICC50 o &gt; 5000 DICC50 o &gt; 5 x 103 DICC50 (&gt; 4.3 log10 DICC50 o &gt; 20000 DICC50 o &gt; 2 x 104 para la cepa Jeryl Lynn) Envase con frasco ampula con liofilizado para una dosis y diluyente.</p> <p><b>Descripción complementaria:</b> El precio es por envase con frasco ampula con liofilizado para una dosis y diluyente</p>	<p>Anexo IV - Apoyo Federal</p>	<p>1.5.1.1</p>	<p>Vacunación Universal</p>
<p>TOTAL (PESOS)</p>				<p>24,626,163.20</p>
<p>GRAN TOTAL (PESOS)</p>				<p>26,557,614.70</p>



**REVISADO**

INDICE: Representado por: Número de Estrategia. Número de Línea de Acción. Número de Actividad General y Número de Acción Específica

*[Handwritten signatures and initials in blue ink]*

**NOTA:** Para el programa de Planificación Familiar y Anticoncepción a cargo del Centro Nacionales de Equidad de Género y Salud Reproductiva; los programas de Diabetes mellitus, Obesidad y riesgo cardiovascular y la Prevención y control de la Tuberculosis a cargo del Centro Nacional de Programas Preventivos y Control de Enfermedades; y para el programa de Vacunación universal a cargo del Centro Nacional para la Salud de la Infancia y la Adolescencia, tendrán como fuente de financiamiento adicional recursos del Anexo IV – Apoyo Federal, los cuales serán ministrados a través del Ramo 12.

---

---

---



SECRETARÍA DE SALUD PÚBLICA  
UNIDAD DE ASUNTOS JURÍDICOS

**REVISADO**

*[Handwritten signatures and initials in blue ink]*

ÍNDICE: Representado por: Número de Estrategia. Número de Línea de Acción, Número de Actividad General y Número de Acción Específica

APÉNDICE

CONVENIO ESPECIFICO EN MATERIA DE MINISTRACION DE SUBSIDIOS PARA EL FORTALECIMIENTO DE ACCIONES DE SALUD PÚBLICA EN LAS ENTIDADES FEDERATIVAS QUE CELEBRAN, EL EJECUTIVO FEDERAL, POR CONDUCTO DE "LA SECRETARÍA", Y EL ESTADO LIBRE Y SOBERANO DE SONORA POR CONDUCTO DE "LA ENTIDAD".

La información de la distribución de los recursos presupuestarios del ramo 33, Aportación Estatal, y Otra, así como los de la Comisión Nacional de Protección Social en Salud, CNPSS, ANEXO IV y Fondo de Protección contra Gastos Catastróficos, FPGC, no forman parte de los recursos federales ministrados por "LA SECRETARÍA" a "LA ENTIDAD" con motivo del presente convenio, se colocan sólo para efectos de la evaluación de la eficiencia y eficacia de "LOS PROGRAMAS".

Resumen de recursos por fuente de financiamiento

(Monto pesos)

N o.	UNIDAD RESPONSABLE / PROGRAMA DE ACCIÓN	SPPS RAMO 12		SUBTOTAL	RAMO 33	APORTACIÓN ESTATAL	OPORTUNIDADES	OTRA	SUBTOTAL	CNPSS			TOTAL
		RECURSOS FINANCIEROS CASSCO CAUSES	INSUMOS							ANEXO IV PRORESPO, APOYO FEDERAL INSUMOS Y CONSEG	SMS XXI APOYO FEDERAL (PR ESUBIESTO E INSUMOS)	FPGC APOYO FEDERAL INSUMOS Y PRUEBAS DE LABORATORIO	
310 DIRECCIÓN GENERAL DE PROMOCIÓN DE LA SALUD													
1	Promoción de la Salud y Determinantes Sociales	0.00	0.00	0.00	560,700.00	0.00	0.00	0.00	560,700.00	1,718,416.45	0.00	0.00	2,279,116.45
2	Entornos y Comunidades Saludables	1,565,246.00	0.00	1,565,246.00	354,045.00	0.00	0.00	0.00	354,045.00	0.00	0.00	0.00	1,919,291.00
3	Alimentación y Actividad Física	4,650,000.00	0.00	4,650,000.00	589,000.00	0.00	0.00	0.00	589,000.00	0.00	0.00	0.00	5,239,000.00
	<b>Total</b>	<b>6,215,246.00</b>	<b>0.00</b>	<b>6,215,246.00</b>	<b>1,503,745.00</b>	<b>0.00</b>	<b>0.00</b>	<b>0.00</b>	<b>1,503,745.00</b>	<b>1,718,416.45</b>	<b>0.00</b>	<b>0.00</b>	<b>8,437,407.45</b>
313 SECRETARIADO TÉCNICO DEL CONSEJO NACIONAL DE SALUD MENTAL													
1	Seguridad Vital	399,000.00	0.00	399,000.00	571,893.00	0.00	0.00	0.00	571,893.00	0.00	0.00	0.00	970,893.00
2	Prevención de Accidentes en Grupos Vulnerables	200,000.00	0.00	200,000.00	200,000.00	0.00	0.00	0.00	200,000.00	0.00	0.00	0.00	400,000.00
	<b>Total</b>	<b>599,000.00</b>	<b>0.00</b>	<b>599,000.00</b>	<b>771,893.00</b>	<b>0.00</b>	<b>0.00</b>	<b>0.00</b>	<b>771,893.00</b>	<b>0.00</b>	<b>0.00</b>	<b>0.00</b>	<b>1,370,893.00</b>
315 SECRETARIADO TÉCNICO DEL CONSEJO NACIONAL PARA LA PREVENCIÓN DE ACCIDENTES													
1	Seguridad Vital	0.00	0.00	0.00	485,000.00	0.00	0.00	0.00	485,000.00	0.00	0.00	0.00	485,000.00
2	Prevención de Accidentes en Grupos Vulnerables	0.00	0.00	0.00	485,000.00	0.00	0.00	0.00	485,000.00	0.00	0.00	0.00	485,000.00
	<b>Total</b>	<b>0.00</b>	<b>0.00</b>	<b>0.00</b>	<b>970,000.00</b>	<b>0.00</b>	<b>0.00</b>	<b>0.00</b>	<b>970,000.00</b>	<b>0.00</b>	<b>0.00</b>	<b>0.00</b>	<b>970,000.00</b>



*[Handwritten signatures and initials]*

N.º	UNIDAD RESPONSABLE / PROGRAMA DE ACCIÓN	SPPS RAMO 12		SUBTOTAL	RAMO 33	APORTACIÓN ESTADAL	OPORTUNIDADES	OTRA	SUBTOTAL			TOTAL
		RECURSOS FINANCIEROS CASSCO CAUSES	INSUMOS						RECURSOS FINANCIEROS FASSA - P FASSA - C RECTORIA	RECURSOS FINANCIEROS	RECURSOS FINANCIEROS	
<b>316 DIRECCION GENERAL DE EPIDEMIOLOGIA</b>												
1	Sistema Nacional de Vigilancia Epidemiológica	1,492,242.00	0.00	1,492,242.00	0.00	0.00	0.00	0.00	0.00	0.00	0.00	1,492,242.00
2	SINAVE (Componente de Vigilancia por Laboratorio)	1,108,328.40	73,402.00	1,181,731.40	0.00	0.00	0.00	0.00	0.00	0.00	0.00	1,181,731.40
	<b>Total</b>	<b>2,600,571.40</b>	<b>73,402.00</b>	<b>2,673,973.40</b>	<b>0.00</b>	<b>0.00</b>	<b>0.00</b>	<b>0.00</b>	<b>0.00</b>	<b>0.00</b>	<b>0.00</b>	<b>2,673,973.40</b>
<b>K00 CENTRO NACIONAL PARA LA PREVENCIÓN Y EL CONTROL DEL VIH/SIDA</b>												
1	Respuesta al VIH/SIDA e ITS	572,380.00	3,138,475.00	3,710,855.00	1,223,164.00	0.00	0.00	0.00	0.00	1,223,164.00	0.00	4,934,019.00
	<b>Total</b>	<b>572,380.00</b>	<b>3,138,475.00</b>	<b>3,710,855.00</b>	<b>1,223,164.00</b>	<b>0.00</b>	<b>0.00</b>	<b>0.00</b>	<b>0.00</b>	<b>1,223,164.00</b>	<b>0.00</b>	<b>4,934,019.00</b>
<b>L00 CENTRO NACIONAL DE EQUIDAD DE GÉNERO Y SALUD REPRODUCTIVA</b>												
1	Prevención y Control del Cáncer de la Mujer	7,587,691.41	0.00	7,587,691.41	7,072,287.08	0.00	0.00	0.00	0.00	7,072,287.08	0.00	14,659,978.49
2	Salud Materna y Perinatal	9,186,414.04	1,649,096.00	10,835,510.04	2,846,830.50	0.00	0.00	0.00	0.00	2,846,830.50	1,168,823.25	12,051,163.79
3	Salud Sexual y Reproductiva para Adolescentes	2,282,473.44	0.00	2,282,473.44	2,405,575.24	0.00	0.00	0.00	0.00	2,405,575.24	0.00	4,688,048.68
4	Planificación Familiar y Anticoncepción	1,312,400.00	0.00	1,312,400.00	805,450.00	0.00	0.00	0.00	0.00	805,450.00	0.00	2,117,850.00
5	Prevención y Atención de la Violencia Familiar y de Género	7,972,656.00	102,475.56	8,075,131.56	351,979.00	0.00	0.00	0.00	0.00	351,979.00	0.00	8,427,110.56
6	Salud Igualdad de Género en Salud	338,503.00	0.00	338,503.00	0.00	0.00	0.00	0.00	0.00	0.00	0.00	338,503.00
	<b>Total</b>	<b>28,640,137.89</b>	<b>1,751,571.56</b>	<b>30,391,709.45</b>	<b>13,481,121.82</b>	<b>0.00</b>	<b>0.00</b>	<b>0.00</b>	<b>0.00</b>	<b>13,481,121.82</b>	<b>1,168,823.25</b>	<b>42,041,654.52</b>
<b>000 CENTRO NACIONAL DE PROGRAMAS PREVENTIVOS Y CONTROL DE ENFERMEDADES</b>												
1	Prevención y Control de la Rabia Humana	98,768.00	117,610.00	216,378.00	12,444,492.00	0.00	0.00	0.00	0.00	12,444,492.00	0.00	12,660,870.00
2	Prevención y Control de la Brucelosis	0.00	0.00	0.00	77,200.00	0.00	0.00	0.00	0.00	77,200.00	0.00	77,200.00
3	Prevención y Control de la Rickettsiosis	765,453.75	260,100.00	1,025,553.75	17,758,645.00	0.00	0.00	0.00	0.00	17,758,645.00	0.00	18,784,198.75
4	Prevención y Control de Dengue y Otros Vectores	3,629,572.00	2,483,899.00	6,113,471.00	36,917,740.00	0.00	0.00	0.00	0.00	36,917,740.00	0.00	43,031,211.00
5	Prevención y Control del Paludismo	519,790.00	0.00	519,790.00	3,679,100.00	0.00	0.00	0.00	0.00	3,679,100.00	0.00	4,198,890.00
6	Eliminación de la Oncocercosis	0.00	0.00	0.00	0.00	0.00	0.00	0.00	0.00	0.00	0.00	0.00
7	Prevención y Control de la Enfermedad de Chagas	0.00	0.00	0.00	301,170.00	0.00	0.00	0.00	0.00	301,170.00	0.00	301,170.00
8	Prevención y Control de las Leishmaniasis	0.00	0.00	0.00	0.00	0.00	0.00	0.00	0.00	0.00	0.00	0.00
9	Prevención y Control de la Intoxicación por Picadura de Abarán	0.00	0.00	0.00	475,060.00	0.00	0.00	0.00	0.00	475,060.00	0.00	475,060.00
10	Prevención y Control de la Diabetes	1,550,367.34	0.00	1,550,367.34	9,827,079.69	0.00	0.00	0.00	0.00	9,827,079.69	0.00	11,377,447.03



*[Handwritten signatures and initials in blue and black ink]*

N o.	UNIDAD RESPONSABLE / PROGRAMA DE ACCIÓN	SPPS RAMO 12		SUBTOTAL	RAMO 33	APORTACIÓN ESTATAL	OPORTUNIDADES	OTRA	SUBTOTAL	CNFSS			TOTAL
		RECURSOS FINANCIEROS CASCO CAUSES	INSUMOS							RECURSOS FINANCIEROS PASA - P PASA - C RECTORIA	ANEXO IV PRORESPPO, APOYO FEDERAL INSUMOS Y CONSEJ	SMS XXI APOYO FEDERAL (PR ESUPUESTO E INSUMOS)	
1	Prevención y Control de la Obesidad y Riesgo Cardiovascular	4,589,866.00	0.00	4,589,866.00	10,762,178.82	0.00	0.00	0.00	10,762,178.82	11,153,300.00	0.00	0.00	26,505,344.82
1	Atención del Envejecimiento	486,410.77	0.00	486,410.77	320,453.01	0.00	0.00	0.00	320,453.01	971,232.00	0.00	0.00	1,778,095.78
3	Prevención, Detección y Control de los Problemas de Salud Bucal	117,536.00	0.00	117,536.00	2,619,828.31	417,600.00	0.00	0.00	3,037,428.31	987,200.00	0.00	0.00	4,152,164.31
4	Prevención y Control de la Tuberculosis	0.00	102,729.77	102,729.77	9,372,884.53	0.00	0.00	0.00	9,372,884.53	1,393,960.82	0.00	0.00	10,869,565.22
5	Eliminación de la Lepra	0.00	0.00	0.00	649,531.00	0.00	0.00	0.00	649,531.00	1,454.80	0.00	0.00	650,985.80
6	Atención de Urgencias Epidemiológicas y Desastres	675,191.85	0.00	675,191.85	1,893,719.00	0.00	0.00	0.00	1,893,719.00	0.00	0.00	0.00	2,568,910.85
7	Prevención de Enfermedades Diarreicas Agudas y Cólera	154,760.75	0.00	154,760.75	2,767,990.00	0.00	0.00	0.00	2,767,990.00	419,756.24	0.00	0.00	3,342,526.89
8	Prevención y Control de las Enfermedades Respiratorias e Influenza	218,212.00	0.00	218,212.00	1,836,916.70	0.00	0.00	0.00	1,836,916.70	62,000.00	0.00	0.00	2,117,128.70
	<b>Total</b>	<b>12,785,938.46</b>	<b>2,964,338.77</b>	<b>15,750,277.23</b>	<b>111,701,988.16</b>	<b>417,600.00</b>	<b>0.00</b>	<b>0.00</b>	<b>112,119,588.16</b>	<b>33,467,944.86</b>	<b>0.00</b>	<b>0.00</b>	<b>161,317,810.25</b>
					<b>R00 CENTRO NACIONAL PARA LA SALUD DE LA INFANCIA Y LA ADOLESCENCIA</b>								
1	Vacunación Universal y Salud para la Infancia y la Adolescencia	2,795,455.00	57,483,360.60	60,278,815.60	46,951,368.65	0.00	0.00	0.00	46,951,368.65	62,991,018.09	0.00	0.00	170,221,202.34
2	Cáncer en la Infancia y la Adolescencia	888,662.00	0.00	888,662.00	13,695,606.86	0.00	0.00	0.00	13,695,606.86	1,004,147.00	0.00	0.00	15,586,415.86
3	Cáncer en la Infancia y la Adolescencia	527,875.00	0.00	527,875.00	763,944.00	0.00	0.00	0.00	763,944.00	500,000.00	0.00	0.00	1,791,719.00
	<b>Total</b>	<b>4,211,992.00</b>	<b>57,483,360.60</b>	<b>61,695,322.60</b>	<b>61,410,819.51</b>	<b>0.00</b>	<b>0.00</b>	<b>0.00</b>	<b>61,410,819.51</b>	<b>64,495,165.09</b>	<b>0.00</b>	<b>0.00</b>	<b>187,601,337.20</b>

6,000	50,223,351.35	1,169,883.25	190,395,336.12	1,609,951.48	6,000	417,600.00	0.00	0.00	417,600.00	417,600.00	0.00	0.00	835,200.00
-------	---------------	--------------	----------------	--------------	-------	------------	------	------	------------	------------	------	------	------------

NOTA: La descripción detallada de los insumos/servicios a adquirir o contratar con los recursos que se indican en el presente Apéndice, se encuentran identificados en los siguientes módulos del Sistema de Información para la Administración del Fondo para el Fortalecimiento de Acciones de Salud Pública en las Entidades Federativas, SIAFFASPE: Módulo de Reportes-Presupuestación-Ramo 12 (Formato Reporte de ramo 12 por entidad federativa, programa, fuente de financiamiento e insumo, bien o servicio); Módulo de Reportes-Presupuestación-Ramo 33 (Formato Reporte de ramo 33 por entidad federativa, programa, fuente de financiamiento e insumo, bien o servicio); y Módulo de Reportes-Presupuestación-Anexo IV-PRORESPPO, (Formato 20% del Anexo IV-PRORESPPO. Reporte de montos por insumo, bien o servicio).



**SEGUNDA.- “LAS PARTES”** acuerdan que salvo por lo expresamente estipulado en el presente instrumento jurídico, todas las demás obligaciones del **“CONVENIO PRINCIPAL”** deberán permanecer sin cambio alguno, por lo que reconocen y ratifican la plena vigencia del **“CONVENIO PRINCIPAL”**.

**TERCERA.- “LAS PARTES”** convienen en que la ejecución del presente instrumento no constituye una novación de cualquier obligación establecida en el **“CONVENIO PRINCIPAL”**.

**CUARTA. “LAS PARTES”** convienen en que para la interpretación y cumplimiento del presente Convenio, será aplicable el derecho federal vigente y se someten irrevocablemente a la jurisdicción de los tribunales federales competentes en la Ciudad de México, renunciando a cualquier otra jurisdicción que, en razón de su domicilio presente o futuro o por cualquier otra razón, les pudiera corresponder.

**QUINTA.** El presente **Convenio Modificador** empezará surtir efectos a partir de la fecha de su firma, y se mantendrá en vigor hasta el **31 de diciembre de 2019**.

Estando enteradas las partes del contenido y de su alcance legal, lo firman al margen y al calce por cuadruplicado a los dos días del mes de mayo del año dos mil diecinueve.


-----  
-----


Handwritten signatures and initials in the bottom right corner, including a large 'g' and the number '77'.

POR "LA SECRETARÍA"


  
Dr. Hugo López Gatell Ramírez  
Subsecretario de Prevención y Promoción de la Salud


  
Dr. Ricardo Cortés Alcalá  
Director General de Promoción de la Salud

  
Dr. Rufino Luna Gordillo  
Director General Adjunto Salud Reproductiva  
En suplencia por ausencia del Titular del Centro Nacional de Equidad de Género y Salud Reproductiva de conformidad con lo dispuesto en el Artículo 55 del reglamento interior de la Secretaría de Salud.


  
Dr. José Luis Alomía Zegarra  
Director General de Epidemiología

  
Dr. Ruy López Ridaura  
Director General del Centro Nacional de Programas Preventivos y Control de Enfermedades

  
T.R. María Virginia González Torres  
Secretaria Técnica del Consejo Nacional de Salud Mental  
Celia Gerardo Acosta del Lago  
Directora de Normatividad y Coordinación Institucional  
En suplencia por ausencia de la Secretaria Técnica del Consejo Nacional de Salud Mental, en términos de lo dispuesto en el artículo 55 del Reglamento Interior de la Secretaría de Salud.

  
Mtro. Agustín López González  
Director de Prevención y Participación Social  
En suplencia por ausencia del Director General del Centro Nacional para la Prevención y el Control del VIH/SIDA, en términos de lo dispuesto en el artículo 55 del Reglamento Interior de la Secretaría de Salud.

  
Dr. Arturo García Cruz  
Secretario Técnico del Consejo Nacional para la Prevención de Accidentes

  
M.C.S.S. Miriam Esther Veras Godoy  
Directora General del Centro Nacional para la Salud de la Infancia y la Adolescencia


HOJA UNO DE FIRMAS DEL CONVENIO MODIFICATORIO AL CONVENIO ESPECIFICO EN MATERIA DE MINISTRACIÓN DE SUBSIDIOS PARA EL FORTALECIMIENTO DE ACCIONES DE SALUD PÚBLICA EN LAS ENTIDADES FEDERATIVAS, QUE CELEBRAN, EL EJECUTIVO FEDERAL POR CONDUCTO DE LA SECRETARIA DE SALUD "LA SECRETARÍA", Y EL ESTADO LIBRE Y SOBERANO DE SONORA POR CONDUCTO DE "LA ENTIDAD", EL 02 DE MAYO DE 2019.



POR "LA ENTIDAD"



C.P. Adolfo Enrique Clausen Iberri  
Secretario de Salud Pública y Presidente Ejecutivo de los Servicios de  
Salud de Sonora



C.P. Raúl Navarro Gallegos  
Secretario de Hacienda

HOJA DOS DE FIRMAS DEL CONVENIO MODIFICATORIO AL CONVENIO ESPECIFICO EN MATERIA DE MINISTRACIÓN DE SUBSIDIOS PARA EL FORTALECIMIENTO DE ACCIONES DE SALUD PÚBLICA EN LAS ENTIDADES FEDERATIVAS, QUE CELEBRAN, EL EJECUTIVO FEDERAL POR CONDUCTO DE LA SECRETARIA DE SALUD "LA SECRETARÍA" , Y EL ESTADO LIBRE Y SOBERANO DE SONORA POR CONDUCTO DE "LA ENTIDAD", EL 02 DE MAYO DE 2019.



SECRETARÍA DE SALUD PÚBLICA  
UNIDAD DE ASUNTOS JURÍDICOS

**REVISADO**



*[Handwritten signature]*

RECEIVED  
FEBRUARY 14 1965

107-10135